

BANCATER CREDITO COOPERATIVO FVG  
**BILANCIO D'ESERCIZIO 2022**  
RELAZIONI E NOTA INTEGRATIVA

Per l'approvazione da parte dell'Assemblea Ordinaria dei Soci 2023

*BANCATER CREDITO COOPERATIVO FVG – SOCIETA' COOPERATIVA,*

*Iscritta all'Albo Nazionale delle Cooperative al n. A158341*

*Iscritta all'Albo delle Banche al n. 451870*

*Cod. ABI 08631*

*Aderente al Gruppo Bancario Cooperativo Cassa Centrale Banca, iscritto all'Albo dei Gruppi Bancari*

*Società partecipante al Gruppo IVA Cassa Centrale Banca – P.IVA 02529020220*

*Aderente al Fondo di Garanzia dei Depositanti del Credito Cooperativo, al Fondo di Garanzia degli Obbligazionisti del Credito Cooperativo, al Fondo di Garanzia Istituzionale del Credito Cooperativo, al Fondo Temporaneo del Credito Cooperativo e al Fondo Nazionale di Garanzia*

*Sede legale e direzione: Via Tricesimo n. 157/B – 33100 UDINE / Sede distaccata: Trieste, Piazza Sant'Antonio Nuovo n. 1*

*Iscrizione al Registro delle imprese di Udine n. 00251640306 e Codice Fiscale n. 00251640306*

*Sito web: [www.bancater.it](http://www.bancater.it)*

## CARICHE SOCIALI, DIREZIONE E SOCIETA' DI REVISIONE

(alla data di approvazione del Progetto di bilancio al 31/12/2022)

### Consiglio di Amministrazione

---

<b>Luca Occhialini</b>	<i>Presidente</i>
<b>Silvano Zamò</b>	<i>Vice Presidente</i>
<b>Brigida Burlon</b>	<i>Amministratore - Componente Comitato Esecutivo</i>
<b>Alessandro Delfino</b>	<i>Amministratore *</i>
<b>Ugo Maiero</b>	<i>Amministratore – Vice Presidente Comitato Esecutivo</i>
<b>Renato Tedeschi</b>	<i>Amministratore – Presidente Comitato Esecutivo</i>
<b>Alessandra Tulliso</b>	<i>Amministratore - Componente Comitato Esecutivo</i>
<b>Massimiliano Zamò</b>	<i>Amministratore - Componente Comitato Esecutivo</i>
<b>Germano Zorzettig</b>	<i>Amministratore **</i>
<b>Fabio Zuliani</b>	<i>Amministratore - Componente Comitato Esecutivo</i>

\* Amministratore Indipendente ai sensi normativa Soggetti Collegati

\*\* Amministratore Indipendente Supplente ai sensi normativa Soggetti Collegati

### Collegio Sindacale

---

<b>Nicoletta Del Piero</b>	<i>Presidente</i>
<b>Marino Ferro</b>	<i>Sindaco Effettivo</i>
<b>Luca Francescon</b>	<i>Sindaco Effettivo</i>
<b>Alessandro Ardiani</b>	<i>Sindaco Supplente</i>
<b>Briganti Laura</b>	<i>Sindaco Supplente</i>

### Direzione Generale

---

<b>Sandro Paravano</b>	<i>Direttore Generale</i>
<b>Maurizio Dilena</b>	<i>Vice Direttore Generale Vicario</i>
<b>Bruno Brusadini</b>	<i>Vice Direttore Generale</i>

### Società di revisione

---

**Deloitte & Touche Spa**

# **RELAZIONE DEGLI AMMINISTRATORI SULLA GESTIONE ESERCIZIO 2022**

Care Socie, cari Soci,

il Consiglio di Amministrazione di BancaTer Credito Cooperativo FVG – Società cooperativa, presenta all'Assemblea dei Soci, per la relativa approvazione, il Bilancio d'esercizio chiuso al 31/12/2022, quinto bilancio della nuova realtà aziendale.

# Introduzione

Gli eventi dell'ultimo biennio hanno fortemente modificato il nostro modo di guardare al futuro.

Se, infatti, anche grazie all'importante campagna vaccinale abbiamo intravisto i segni di una ripresa economica e sociale e abbiamo pensato a un graduale ritorno alla normalità, altri eventi straordinari sono sopraggiunti ad accrescere le nostre inquietudini.

La guerra in Europa, la crisi energetica, gli effetti visibili del cambiamento climatico, l'impennata dell'inflazione hanno impattato fortemente sulle nostre certezze, imponendo responsabile realismo.

Dalla malattia del clima, in particolare, si sono generate e si stanno generando crisi nuove e straordinarie. Non soltanto eventi catastrofici, come frane e alluvioni, ma anche modificazioni degli ecosistemi che impattano sulla vita delle persone e sull'economia, causano problemi all'agricoltura, all'allevamento, alla pesca, producono flussi migratori inarrestabili. La finanza è colpita dagli effetti del clima malato, ma è anche una delle leve per arginare le dimensioni del problema e provare a invertire la rotta.

Gli effetti economici del rallentamento della crescita e dell'aumento delle disuguaglianze sono ben visibili.

Il Credito Cooperativo, per la sua peculiare presenza nei territori, ha un ruolo da protagonista nell'accompagnare la transizione e nel promuovere lo sviluppo coesivo, riducendo le disuguaglianze. E il processo intrapreso da molti istituti bancari di riduzione dell'attività creditizia a favore dell'attività da servizi rende ancora più rilevante il ruolo di banca di comunità.

Le Banche di Credito Cooperativo, come dimostrano ricerche indipendenti, svolgono una funzione di "motore" all'interno dei propri territori.

Da un lato, danno energia ai progetti delle imprese e delle famiglie, favorendo l'inclusione. Dall'altro, promuovono il "ben vivere". E lo fanno sostenendo iniziative sanitarie e di welfare comunitario, sportive, culturali, assistenziali, ricreative, per lo studio e la didattica. Offrendo al tempo stesso il valore di un modello partecipativo e solidale.

Proprio la presenza fisica sul territorio permette alle Banche mutualistiche non solo di censire le criticità, ma anche di intraprendere strategie mirate a riattivare la speranza, il coraggio, la volontà.

Il riconoscimento del ruolo straordinario e peculiare delle Banche di comunità da parte delle Istituzioni Europee, attraverso una normativa proporzionale e adeguata al modello di business e alla complessità operativa, non è ancora completamente avvenuto, ma risulterà di fondamentale importanza per il mantenimento di questo ruolo.

Alcuni segnali indicano che sia stata intrapresa la giusta direzione. La semplificazione e la proporzionalità della regolamentazione per le BCC-CR, funzionali al mantenimento della loro funzione di servizio per le economie locali, sono obiettivi strategici che hanno ottenuto condivisione politica ampia e trasversale presso la maggior parte delle Regioni e delle Province Autonome.

Due fatti recenti indicano che è stata intrapresa la giusta direzione a livello europeo.

In primo luogo, il Ministro dell'Economia e delle Finanze, Giancarlo Giorgetti, ha trasmesso il 13 dicembre 2022 alla DG Fisma della Commissione Europea l'istanza del Governo italiano, sulla base anche di un parere favorevole della Banca d'Italia, diretta ad ottenere la riduzione del target level del Fondo di Garanzia dei Depositanti dallo 0,80% allo 0,50% della massa protetta. Se la richiesta verrà accolta, le BCC-CR potranno risparmiare circa 400 milioni di euro che verrebbero quindi "reinserite" nel circuito del credito a vantaggio dei soci e dei clienti del Credito Cooperativo.

In secondo luogo, sempre su iniziativa di Federcasse, il Parlamento europeo ha approvato il 24 gennaio 2023 un emendamento alla Direttiva CRD5 che semplificherebbe – qualora definitivamente approvata anche dal Consiglio – alcuni passaggi cruciali la disciplina che regola l'attività delle BCC-CR. La "Posizione negoziale" del Parlamento Europeo sul "Pacchetto bancario 2021" (nell'ambito del processo di recepimento degli standard di Basilea 3+ nell'ordinamento dell'Unione) contiene quindi l'emendamento.

# Capitolo 1

## Il contesto globale e il credito cooperativo

## Scenario internazionale e contesto italiano

Nel 2022 tre fattori hanno prevalentemente caratterizzato l'andamento del contesto economico mondiale: l'invasione russa dell'Ucraina che ha contribuito a destabilizzare l'economia globale, incidendo in prima battuta sull'aumento del costo dell'energia; l'elevata inflazione che ha interessato, seppur in maniera diversa, tutte le economie; il rallentamento economico della Cina.

Le stime del Fondo Monetario Internazionale (di seguito "FMI"), pubblicate ad ottobre 2022, evidenziano come la crescita del PIL mondiale nel corso del 2022 dovrebbe attestarsi al 3,2% dal 6% registrato nel 2021. Per quanto riguarda le maggiori economie mondiali, negli Stati Uniti la crescita del PIL nel 2022 si attesterà secondo l'FMI all'1,6%, mentre per l'Eurozona l'incremento è previsto al 3,1%: il probabile materializzarsi di una fase di rallentamento economico, implicitamente indotto dall'inflazione e dalle politiche monetarie restrittive, determina previsioni di crescita per il 2023 più ridotte (1% negli Stati Uniti, 0,5% in Europa secondo l'FMI).

In Eurozona, specialmente a seguito dell'invasione russa in Ucraina, si è verificata un'accelerazione delle pressioni inflative: l'FMI stima un incremento dei prezzi nel 2022 dell'8,3%, principalmente a causa dell'aumento dei prezzi energetici e dei prodotti alimentari, mentre la crescita dei prezzi è vista in rallentamento al 5,7% per il 2023. L'andamento dell'inflazione è stato supportato anche dalla dinamica dell'occupazione che nel corso del 2022 ha continuato a mostrare segni di miglioramento: il tasso di disoccupazione nell'Area Euro è atteso essere pari a 6,8%, in calo rispetto al 7,7% registrato nel corso del 2021.

Per quanto riguarda l'economia italiana, lo scenario macroeconomico è stato caratterizzato al pari del resto d'Europa dalla crescente inflazione e dalla forte incertezza legata al conflitto in atto. Questi fattori incideranno anche sulla crescita del PIL nel 2023, che è visto da ISTAT in rallentamento, complici i contraccolpi negativi di un'elevata inflazione, del deterioramento del saldo della bilancia commerciale e della caduta della fiducia delle famiglie. Secondo l'ISTAT la crescita del PIL si attesterà nel 2022 al 3,9%, trainata dalla domanda interna, mentre è attesa una brusca decelerazione per il 2023 (0,4%). Per quanto riguarda il mercato del lavoro italiano, l'ISTAT conferma che l'andamento del tasso di disoccupazione ha registrato una progressiva normalizzazione, con una sensibile discesa del tasso di disoccupazione nel 2022 all'8,1%, rispetto al valore del 9,3% relativo al 2021.

Il 2022 è stato caratterizzato da una prolungata fase di accelerazione dell'inflazione in Italia che potrebbe aver raggiunto il picco nel corso del quarto trimestre del 2022, dove si sono registrate variazioni tendenziali nei mesi di ottobre e di novembre pari rispettivamente all'11,9% e all'11,8%. L'ISTAT stima che per il 2022 il tasso di variazione del deflatore della spesa delle famiglie è previsto crescere dell'8,2%, in netto aumento rispetto al dato dell'1,6% registrato nel corso del 2021. Per il 2023 l'ISTAT si attende invece che, grazie al contenimento del rialzo dei prezzi delle materie prime, il deflatore possa registrare una decelerazione nella sua dinamica con un dato stimato attorno al 5,4%.

## Mercati finanziari e valutarî

Nel corso del 2022 l'andamento dei mercati finanziari e valutarî è stato pesantemente condizionato all'attuazione di politiche monetarie restrittive da parte delle Banche Centrali mondiali.

Il percorso della BCE verso la normalizzazione della politica monetaria ultra-espansiva è iniziato nel primo trimestre con la decisione di ridurre gradualmente gli acquisti netti di attività finanziarie, misura chiave introdotta negli anni precedenti. Dapprima sono stati ridotti gli acquisti netti di attività finanziarie condotti nell'ambito del programma di acquisto di titoli pubblici e privati per l'emergenza pandemica (c.d. PEPP), fino a sospenderli il 31 marzo, confermando tuttavia il reinvestimento del capitale rimborsato sui titoli in scadenza almeno sino alla fine del 2024. La decisione di ridurre ulteriormente il ricorso all'acquisto di titoli obbligazionari è stata assunta dalla BCE nella riunione del 9 giugno 2022, questa volta nell'ambito del programma di acquisto di attività finanziarie (c.d. PAA) con partenza dal 1° luglio 2022. La prospettiva che l'intervento diretto della Banca Centrale sui mercati obbligazionari potesse venir meno – di fronte al contesto macro e geopolitico molto incerto – ha determinato volatilità e un progressivo allargamento degli spread dei titoli periferici. Di fronte a tale scenario che avrebbe potuto determinare una sostanziale frammentazione della politica monetaria in Europa, il 15 giugno 2022 la BCE ha indetto una riunione straordinaria a margine della quale ha annunciato che i reinvestimenti dei titoli in scadenza acquistati nell'ambito del programma PEPP sarebbero stati effettuati con flessibilità, tra classi di attività, tra Paesi e nel tempo. Ha comunicato inoltre l'intenzione di creare un nuovo strumento per contrastare il rischio di frammentazione dei mercati al fine di salvaguardare il corretto funzionamento del meccanismo di trasmissione della politica monetaria ed evitare che l'aumento dei tassi fosse accentuato dalla speculazione nei titoli governativi periferici. Tale strumento, denominato "*Transmission Protection Instrument*", è stato varato nella riunione del 21 luglio 2022.

Il livello eccessivamente elevato dell'inflazione e la convinzione che non potesse essere più considerato un fenomeno transitorio ha spinto la BCE, sempre nella riunione del 21 luglio 2022, ad avviare un sostanziale ciclo di aumento dei tassi che ha portato in poco meno di un semestre il tasso di rifinanziamento principale da 0% al 2,5%.

A luglio la BCE ha optato per un aumento di tutti i tassi di interesse di riferimento (di rifinanziamento principale, tasso sui depositi *overnight*, tasso sui finanziamenti marginali) di 50 punti base. A settembre ha proseguito con la stretta monetaria



volta a contrastare l'inflazione, varando un nuovo aumento di tutti tassi di interesse di ben 75 punti base, ben oltre le attese degli operatori.

Ha avviato inoltre la modifica di altre misure di politica monetaria correlate che hanno contribuito a un rafforzamento dell'orientamento restrittivo della politica monetaria e al funzionamento più fluido del mercato dei titoli governativi dell'area Euro: il Consiglio direttivo ha deciso di sospendere il sistema a due livelli per la remunerazione delle riserve in eccesso azzerando il moltiplicatore del *tiering*. Misure destinate a questi scopi sono state adottate anche nel consiglio del 27 ottobre 2022, quando la BCE ha inoltre deciso una remunerazione delle riserve obbligatorie detenute dagli enti creditizi dell'Eurosistema a partire dal 21 dicembre 2022 pari al tasso dei depositi anziché al tasso di rifinanziamento principale. È stata modificata infine la metodologia di calcolo del tasso di interesse delle TLTRO-III, e previste tre ulteriori date per il rimborso anticipato volontario per queste operazioni. Il nuovo metodo di calcolo, finalizzato ad assicurare una miglior trasmissione degli incrementi del costo del denaro alle condizioni di concessione del credito bancario, è entrato in vigore il 23 novembre 2022. Nella stessa riunione di ottobre, la Banca Centrale Europea ha nuovamente alzato tutti i tassi di interesse di 75 punti base.

Infine, ribadendo l'orientamento restrittivo anche nella riunione del 15 dicembre 2022, la Banca Centrale Europea ha deciso di aumentare i tassi di interesse di ulteriori 50 punti base, portando così a fine 2022 il tasso di rifinanziamento principale a 2,50%, il tasso sui depositi *overnight* a 2,00% e il tasso sui finanziamenti marginali a 2,75%. Nello stesso Consiglio è stata decisa la progressiva riduzione dello stock di titoli detenuto della BCE nel programma di PAA al ritmo di 15 miliardi di Euro al mese nella prima metà del 2023, per poi valutare come procedere nel secondo semestre 2023 in base alla situazione economica.

Per quanto riguarda gli Stati Uniti, nel corso del 2022 la Federal Reserve ha aumentato l'intervallo obiettivo dei tassi di interesse sui *Federal Funds* di complessivi 425 punti base, portandolo a 4,25% - 4,50%. Il primo rialzo da 25 punti base avvenuto nella riunione di marzo è stato seguito prima da un aumento di 50 punti base in maggio, poi da quattro rialzi di 75 punti base a giugno, luglio, settembre e ottobre e da un ultimo rialzo a dicembre per 50 punti base. A inizio marzo l'Istituto Centrale ha posto fine agli acquisti netti mensili di titoli e nel FOMC del 3 - 4 maggio 2022 ha annunciato l'avvio del piano di *quantitative tightening*, che prevede una riduzione del portafoglio titoli di 47,5 miliardi di Dollari mensili da giugno ad agosto e di 95 miliardi di Dollari mensili a partire da settembre.

La Federal Reserve ha intrapreso il processo di normalizzazione monetaria con largo anticipo rispetto alla BCE determinando un marcato rafforzamento del Dollaro Statunitense rispetto all'Euro sui mercati valutari, al quale ha concorso il generale aumento dell'avversione al rischio legato ai timori di un rallentamento del ciclo economico globale. Un ulteriore fattore che ha favorito tale rafforzamento è stato la maggior esposizione dell'economia dell'Eurozona rispetto a quella statunitense al conflitto russo-ucraino. Complessivamente, il cross EUR/USD si è portato nei dodici mesi del 2022 da area 1,1330 ad area 1,0670 (-6,19%).

L'aumento dei tassi d'interesse da parte delle Banche Centrali per contenere l'inflazione dopo l'aggravarsi della situazione geopolitica in Ucraina ha determinato forti aumenti dei rendimenti per tutti i principali titoli governativi per cui il 2022 è risultato tra gli anni peggiori della storia più recente: in Europa il rendimento del Bund decennale è passato in pochi mesi dal -0,25% al 2,50% a fine 2022, aggiornando i nuovi massimi degli ultimi 10 anni. In un contesto generalizzato di rialzo dei tassi, l'andamento dei titoli di stato italiani è stato condizionato anche dagli eventi politici italiani dove le elezioni del Presidente della Repubblica e le dimissioni del governatore Draghi hanno spinto lo spread fino a 240 punti base, mentre sul finale d'anno il tasso del Btp decennale di riferimento ha aggiornato nuovi massimi al 4,65%. Anche per il settore corporate l'aumento dei tassi e relativi *credit spreads* è stato rilevante: i contratti per assicurarsi dal rischio di default per titoli *corporate investment grade* è passato dai 50 punti base circa di inizio anno ai 90 di fine 2022.

Gli stessi *driver* che hanno condizionato l'andamento dei mercati obbligazionari hanno di fatto guidato l'andamento dei mercati azionari, dove i principali indici mondiali hanno chiuso con ribassi superiori ai 10 punti percentuali in Europa ed attorno ai 20 punti in America. Del contesto geopolitico ed economico hanno tratto beneficio soprattutto i titoli energetici, mentre i titoli tecnologici hanno sofferto l'aumento dei tassi nonché la carenza di materie prime in modo analogo ai settori più ciclici, come il settore auto. In Italia l'indice principale ha registrato una performance in linea con quella degli altri indici europei.

## Sistema bancario italiano

La crescita economica osservata in Italia, appena positiva a inizio 2022, ha subito un'accelerazione nel secondo trimestre, restando poi sostenuta nel trimestre estivo, per rallentare infine negli ultimi tre mesi dell'anno a causa dei prezzi energetici ancora elevati e dell'attenuazione della ripresa dei settori più colpiti dalla pandemia.

Il rallentamento dell'economia e il peggioramento delle aspettative si è riflesso anche sui prestiti bancari al settore privato, con un indebolimento tra agosto e novembre della domanda delle imprese per finalità di investimento e di quella delle famiglie per l'acquisto di abitazioni, e sull'inasprimento dei criteri di offerta.

A dicembre 2022, sulla base dei dati pubblicati dall'ABI<sup>1</sup>, i prestiti a residenti in Italia (comprendenti settore privato e amministrazioni pubbliche) si sono attestati a 1.742,7 miliardi di Euro, segnando una variazione annua positiva dell'1,9%<sup>2</sup>. Nello specifico, i prestiti destinati al settore privato<sup>3</sup> hanno registrato una accelerazione annua pari al 2,1%, mentre la dinamica dei prestiti a famiglie e imprese non finanziarie ha evidenziato una variazione annua positiva dell'1,6%.

Dall'analisi della distribuzione del credito, emerge che nel 2022 il settore manifatturiero, l'attività di estrazione di minerali e i servizi hanno coperto una quota sul totale dei finanziamenti pari a circa il 58,4% (la quota delle sole attività manifatturiere è del 27,7%). Seguono per incidenza il commercio e le attività di alloggio e ristorazione con circa il 22,4%, il comparto delle costruzioni con l'8,8%, il settore agricolo con il 5,6% e infine le attività residuali con circa il 4,8%.

Osservando il profilo di rischiosità, a fine 2022 risultano in diminuzione su base d'anno le sofferenze bancarie (al netto di svalutazioni e accantonamenti già effettuati), per un totale di circa 14,2 miliardi di Euro (-6,5% su base d'anno), con un rapporto sofferenze nette/impieghi totali dello 0,81% (0,87% a dicembre 2021).

La raccolta totale da clientela delle banche in Italia (depositi a clientela residente e obbligazioni al netto di quelle riacquistate da banche) è pari a 2.059,5 miliardi di Euro a dicembre 2022, con un decremento dello 0,4% su base annua. Nel dettaglio, i depositi (1.850,4 miliardi di Euro) hanno registrato una flessione annua dello 0,5%; per contro, le obbligazioni (209,0 miliardi di Euro) hanno registrato una lieve crescita dello 0,1% rispetto a dicembre 2021.

Con riferimento alla dinamica dei tassi di interesse, il tasso medio della raccolta bancaria da clientela calcolato dall'ABI (dato che comprende il rendimento dello stock di depositi, obbligazioni e pronti contro termine in euro applicati al comparto delle famiglie e società non finanziarie) è pari allo 0,61% a dicembre 2022 (0,44% a dicembre 2021). Nello stesso mese, il tasso medio ponderato sul totale dei prestiti a famiglie e società non finanziarie è salito al 3,20% (a dicembre 2021 aveva toccato il minimo storico al 2,13%).

## Il Bilancio di Coerenza. L'impronta del Credito Cooperativo sull'Italia

La mutualità caratterizza il modo di fare banca delle BCC e costituisce elemento della loro competitività.

Ne offre evidenza il Bilancio di Coerenza "L'impronta del Credito Cooperativo sull'Italia", che rendiconta il valore (reale) che le BCC contribuiscono a formare e trattenere sul territorio, a beneficio di soci e clienti. A favore dell'inclusione, soprattutto degli operatori economici di minori dimensioni e in una logica anticiclica (evidente soprattutto nei periodi di crisi). E a favore dell'equità, perché recenti studi hanno dimostrato che, dove opera una banca mutualistica, lì si riducono i divari di reddito.

In coerenza con gli Obiettivi di Sviluppo Sostenibile definiti dall'Agenda 2030 delle Nazioni Unite – almeno sei dei quali sono contenuti nell'articolo 2 dello Statuto delle BCC-CR – il Credito Cooperativo continua ad impegnarsi nella costruzione della sostenibilità "dal basso", a partire dai territori.

### L'articolo 2 dello Statuto delle BCC-CR intercetta almeno 6 Obiettivi dell'Agenda 2030 ONU



Le BCC-CR sono interpreti di una forma di finanza geo-circolare, che non estrae risorse dai territori per portarle altrove.

<sup>1</sup> ABI, "Monthly Outlook Economia e Mercati Finanziari-Creditizi", febbraio 2023.

<sup>2</sup> Calcolata includendo i prestiti non rilevati nei bilanci bancari in quanto cartolarizzati e al netto delle variazioni delle consistenze non connesse con transazioni.

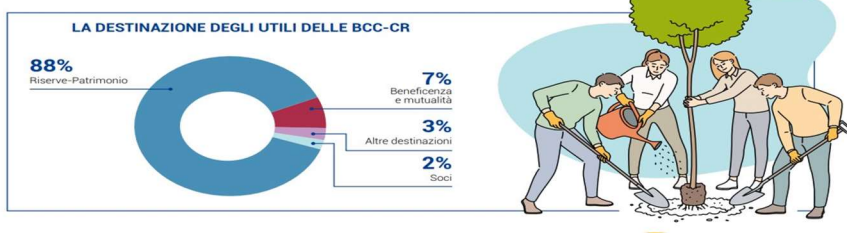
<sup>3</sup> Società non finanziarie, famiglie consumatrici, famiglie produttrici, istituzioni senza fini di lucro, assicurazioni e fondi pensione e altre istituzioni finanziarie al netto dei pct con controparti centrali.



Gli utili prodotti dalle Banche di Credito Cooperativo, Casse Rurali, Casse Raiffeisen restano nei territori e vanno essenzialmente in due direzioni: 1) il rafforzamento della solidità delle aziende (l'88% degli utili è stato destinato a riserva indivisibile); 2) il sostegno ad iniziative a favore della comunità (il 7% degli utili è stato destinato a beneficenza e mutualità)

### Solidità patrimoniale, sviluppo dei territori, benessere dei soci

Oltre **589 milioni** di euro sono stati destinati a riserve ad incremento del patrimonio indivisibile (88% del totale degli utili). Oltre **44 milioni** di euro sono stati destinati a beneficenza e mutualità (7% del totale degli utili).



# Banche cooperative: riduzione disuguaglianze di reddito e della rischiosità



Le BCC **riducono le disuguaglianze di reddito.**

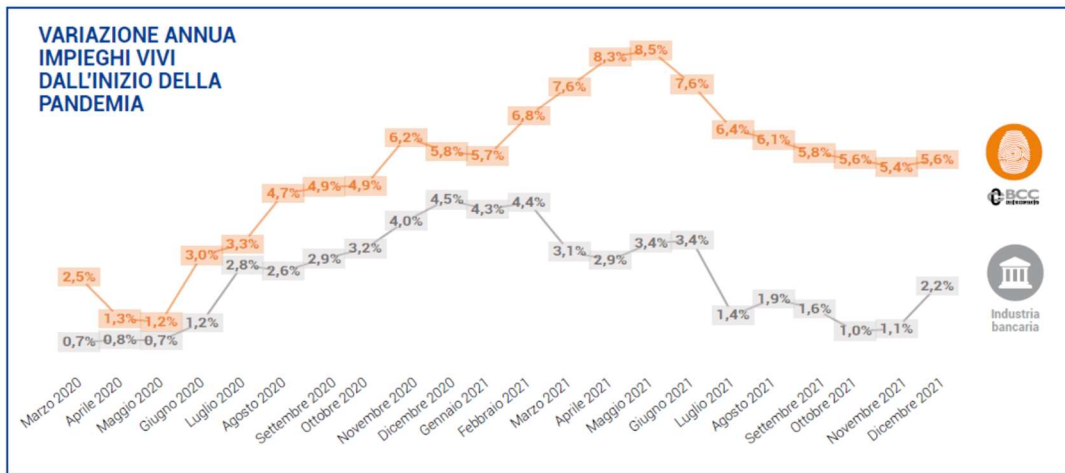
<https://media.creditcooperativo.it/bdc/2021/wp-content/uploads/2022/02/Not-all-banks-are-equal-Cooperative-banking-and-income-inequality.pdf>

Le banche cooperative, grazie ad una più approfondita conoscenza dei soci e dei clienti, **migliorano le performance.**

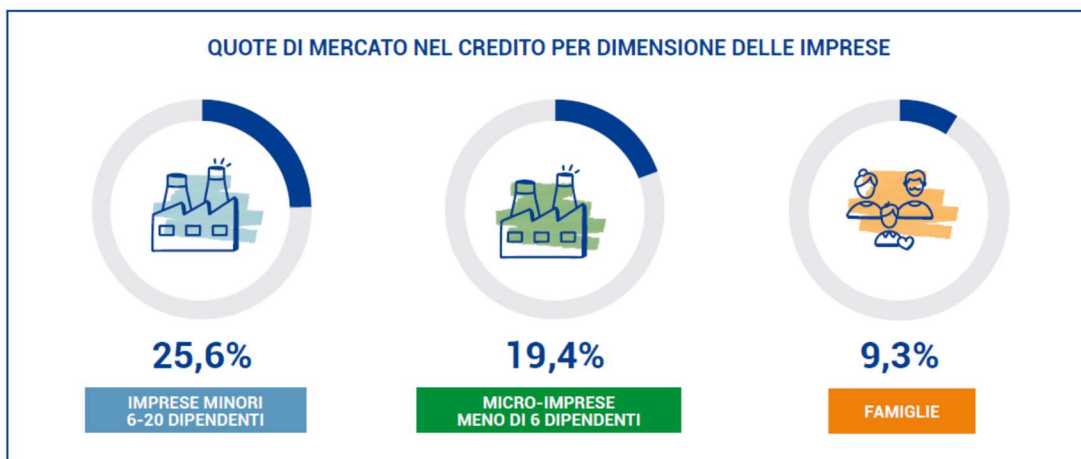
<https://www.taylorfrancis.com/books/mono/10.4324/9780429342196/economics-financial-cooperatives-amr-khafagy>



Le BCC finanziano l'economia e il lavoro.



Le BCC erogano un **quarto** del totale dei crediti destinati alle imprese minori e circa un **quinto** di quelli alle micro-imprese.



## La qualità e trasparenza della relazione con soci e clienti



Tavola 1

### Ricorsi ricevuti per tipologia di intermediario (1)

(unità e valori percentuali)

INTERMEDIARIO	2020	2021	Variaz.	2020	2021
	unità	unità	%	%	%
Banche	19.171	13.230	-31	62,0	59,1
di cui: banche spa	18.011	11.876	-34	58,3	53,0
banche estere	595	767	29	1,9	3,4
banche popolari	347	352	1	1,1	1,6
banche di credito cooperativo	218	235	8	0,7	1,1
Società finanziarie	5.987	4.060	-32	19,4	18,2
Poste Italiane spa	5.092	4.168	-18	16,5	18,6
Istituti di moneta elettronica	552	858	55	1,8	3,8
Istituti di pagamento	69	44	-36	0,2	0,2
Confidi	11	0	-100	0,0	0,0
Soggetti non tenuti ad aderire	35	22	-37	0,1	0,1
<b>Totale</b>	<b>30.917</b>	<b>22.382</b>	<b>-28</b>	<b>100</b>	<b>100</b>

(1) Il dato del 2020 riflette la classificazione dell'intermediario al 31 dicembre 2021.


"I ricorsi nei confronti di banche con forma giuridica di società per azioni, sebbene in diminuzione di circa 5 punti percentuali (53 per cento) rispetto al 2020, hanno continuato a rappresentare la quota prevalente; in lieve calo anche i ricorsi contro società finanziarie (18,1 per cento); è risultata invece in leggero aumento la quota di ricorsi presentati contro Poste Italiane (18,6 per cento; cfr. nella sezione Dati statistici dell'Appendice la tav. 1). Si segnala la crescita in termini assoluti, rispetto al 2020, dei ricorsi presentati verso banche estere e istituti di moneta elettronica (rispettivamente del 29 e 55 per cento), determinato principalmente dal contenzioso in materia di servizi e strumenti di pagamento". (Relazione Arbitro Bancario Finanziario, luglio 2022)

## Il contributo del Credito Cooperativo alla creazione di lavoro

occupazione diretta....

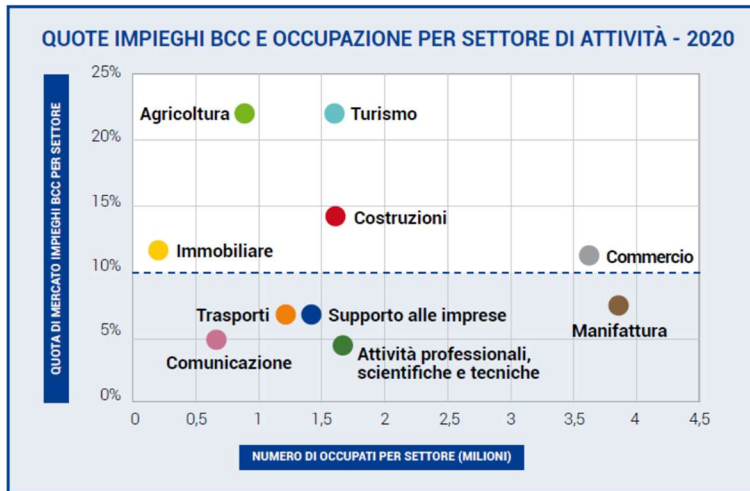
  
**28.755**  
DIPENDENTI BCC-CR

  
**58%**  
UOMINI

  
**42%**  
DONNE

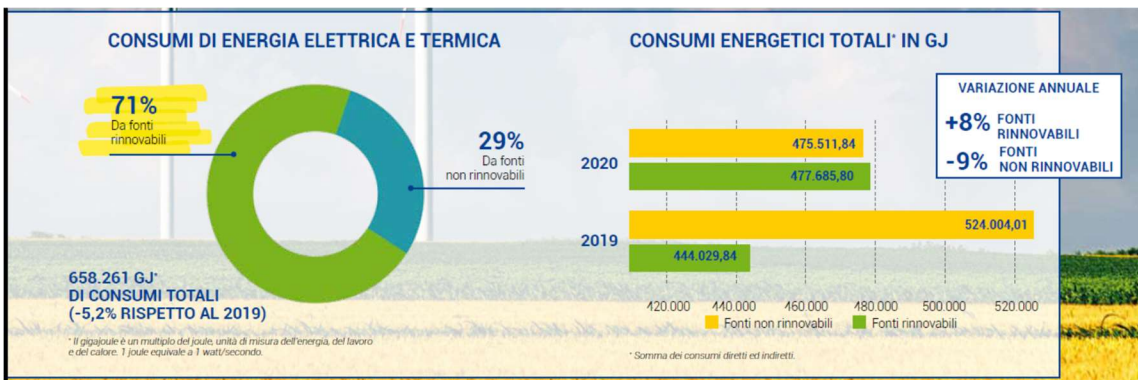
... e occupazione indiretta

Sono **16,7 milioni** gli **occupati totali** nei settori economici in cui le BCC hanno una quota di mercato nei crediti superiore al 10%.

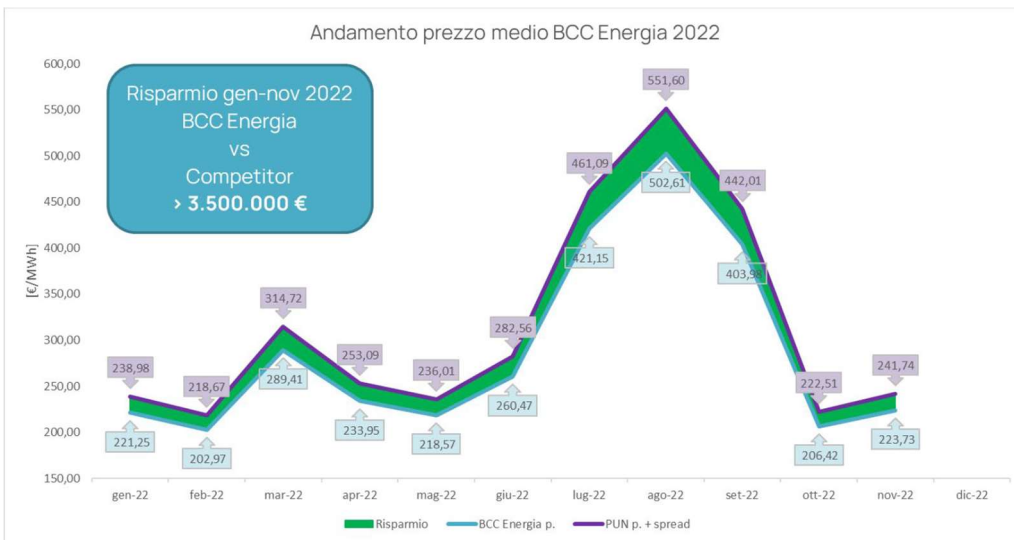


Fonte: Elaborazioni Federcasse su dati Istat e Banca d'Italia.

## L'attenzione all'ambiente



<b>Consortziati</b>	<b>153</b>
di cui BCC	133
di cui federazioni	11
di cui società	9
Punti di prelievo totali	3.500+
<b>Consumi elettrici annui</b>	<b>145 GWh</b>
Consumi gas naturale	4,2 milioni mc
<b>Aziende clienti BCC</b>	<b>134</b>
	<b>38+ GWh</b>




Attraverso un protocollo di intesa tra le Casse Rurali Trentine, diverse realtà cooperative ed il Gruppo Dolomiti Energia, si propone la sottoscrizione di utenze di energia elettrica e gas a condizioni molto vantaggiose, con un ulteriore e importante vantaggio dato dal valore sociale ed ecologico.

- 61.462 ADESIONI**
  - 44,90% SOCI DELLE FAMIGLIE COOPERATIVE
  - 34,45% SOCI DELLE CASSE RURALI
  - 19,39% CLIENTI DELLE CASSE RURALI
- CIRCA 62 MILA TONNELLATE DI CO2 RISPARMIATE PARI ALLA QUANTITÀ ASSORBITA DA 36.547 ALBERI**
- OLTRE 2 MILIONI EURO BENEFICI SOLIDALI**
- OLTRE 63 MILA EURO EDUCAZIONE E CULTURA**

Fonte: Etika. Dati a dicembre 2021.

Rai Radio 2  
mi illumino di meno



## Cooperazione oltre confine

Dal 2002 il Credito Cooperativo è partner di Codesarollo (Banco Desarrollo de Los Pueblos) e FEPP (Fondo Ecuatoriano Populorum Progressio) nella promozione dell'accesso al credito e del miglioramento delle condizioni di vita dei campesinos, favorendo lo sviluppo di una finanza popolare nel Paese Andino.

Inoltre, dal 2012 il Credito Cooperativo è a fianco degli agricoltori del Togo per contribuire a rafforzare lo sviluppo rurale e l'autosufficienza alimentare, sia attraverso il miglioramento delle condizioni di accesso al credito in zone rurali, sia attraverso uno scambio di esperienze e competenze nel campo dell'agricoltura, in collaborazione con Coopermondo – Ong del sistema Confcooperative di cui Federcasse è socio co-fondatore.

## L'andamento del credito cooperativo nell'industria bancaria<sup>4</sup>

Anche nel corso del 2022 è proseguito il processo di concentrazione all'interno della Categoria del Credito Cooperativo. A fronte della massiccia chiusura di sportelli delle banche commerciali, le filiali delle Banche di Credito Cooperativo sono diminuite in misura modesta, fisiologica al processo di consolidamento in atto, e i comuni in cui queste costituiscono l'unica presenza bancaria è aumentato rispetto al precedente esercizio.

Con riguardo all'attività di intermediazione, si registra per le banche della categoria un trend positivo, pur se leggermente attenuato dopo il forte sviluppo dei due anni precedenti.

La qualità del credito è migliorata sensibilmente nel corso dell'anno.

### Gli assetti strutturali

Nel corso del 2022 il numero di Banche di Credito Cooperativo è diminuito di 12 unità, fino a quota 226 di dicembre. La variazione su base d'anno è pari al -5,0%.

A fine anno il numero degli sportelli BCC / CR / Raika risulta pari a 4.096 unità, 59 in meno rispetto allo stesso periodo dell'anno precedente (-1,4% contro il -4,0% delle altre banche).

A dicembre le BCC / CR / Raika sono l'unica presenza bancaria in 702 Comuni, per l'86% caratterizzati da popolazione inferiore ai 5.000 abitanti. Il numero dei soci delle BCC-CR è pari, a settembre 2022, a 1.398.027, in crescita del 2,1% per cento su base d'anno (+1,8% rispetto a dicembre 2021).

L'organico delle BCC-CR ammonta a 28.803 dipendenti (stabile su base d'anno contro il -1,6% registrato per le altre banche). I dipendenti complessivi del Credito Cooperativo, compresi quelli delle Federazioni locali e delle società ed enti del sistema, raggiungono quasi le 36.000 unità.

### Lo sviluppo dell'intermediazione

In un quadro congiunturale ancora molto incerto, nel corso del 2022 si è assistito per le BCC / CR / Raika ad una crescita dell'attività di finanziamento e ad un significativo miglioramento della qualità del credito erogato.

Sul fronte della raccolta permane una variazione positiva su base d'anno; anche per le banche di credito cooperativo si rileva nella seconda metà dell'anno un riassorbimento della liquidità depositata dalla clientela presso le filiali.

### Attività di impiego

Gli impieghi lordi alla clientela delle BCC / CR / Raika sono pari a fine 2022 a 142,1 miliardi di Euro (+2,6% su base d'anno, a fronte del +1,5% rilevato nell'industria bancaria). Gli impieghi al netto delle sofferenze ammontano a 139,4 miliardi di Euro e presentano un tasso di crescita del 3,8% annuo a fronte del +2,2% registrato nell'industria bancaria complessiva.

Le famiglie consumatrici si confermano nel 2022 il settore trainante, con uno sviluppo dei finanziamenti netti pari al +8,5% su base d'anno (+8,3% nell'esercizio precedente), a fronte del +4,2% del sistema bancario complessivo.

I finanziamenti alle famiglie costituiscono il 40,4% del totale degli impieghi delle BCC-CR (32,9% nell'industria bancaria). Si rafforza il trend di ripresa dei finanziamenti netti alle istituzioni senza scopo di lucro che fanno segnalare una variazione pari al +2,4% su base d'anno (+0,6% a dicembre 2020), contro il -3,4% dell'industria bancaria.

I finanziamenti netti al settore produttivo fanno registrare uno sviluppo pressoché in linea con il sistema bancario complessivo (+1,4%), ma diminuisce sensibilmente il flusso di finanziamenti diretti alle microimprese (-5,9%, contrazione superiore al -2,4% dell'industria).

I finanziamenti lordi delle BCC-CR-RAIKA al settore produttivo ammontano alla fine del 2022 a 78,8 miliardi di euro al lordo delle sofferenze, per una quota di mercato del 10,7%, invariata rispetto al precedente esercizio. L'aggregato risulta stazionario su base d'anno, in linea con l'industria bancaria. I soli finanziamenti vivi erogati dalle BCC alle imprese sono pari a 76,7 miliardi di euro.

La crescita annua degli impieghi vivi erogati dalle BCC alle imprese risulta superiore a quella rilevata mediamente nell'industria bancaria nel comparto delle "Attività manifatturiere" (+6,3% contro la stazionarietà del sistema).

<sup>4</sup> Le informazioni riportate sono elaborazioni Federcasse su dati Banca d'Italia/Flusso di ritorno BASTRA e segnalazioni di vigilanza.



La quota di mercato delle Banche di Credito Cooperativo permane molto alta nei comparti di elezione, a testimonianza del contributo fattivo delle BCC / CR / Raika all'economia italiana, soprattutto nei settori ad alta intensità di lavoro.

A fine 2022 le banche della categoria rappresentano:

- il 23,7% del totale dei crediti alle imprese artigiane;
- il 22,7% del totale erogato per le attività legate al turismo;
- il 22,6% del totale dei crediti erogati all'agricoltura;
- il 14,0% di quanto erogato al settore delle costruzioni e attività immobiliari;
- l'11,1 % dei crediti destinati al commercio.

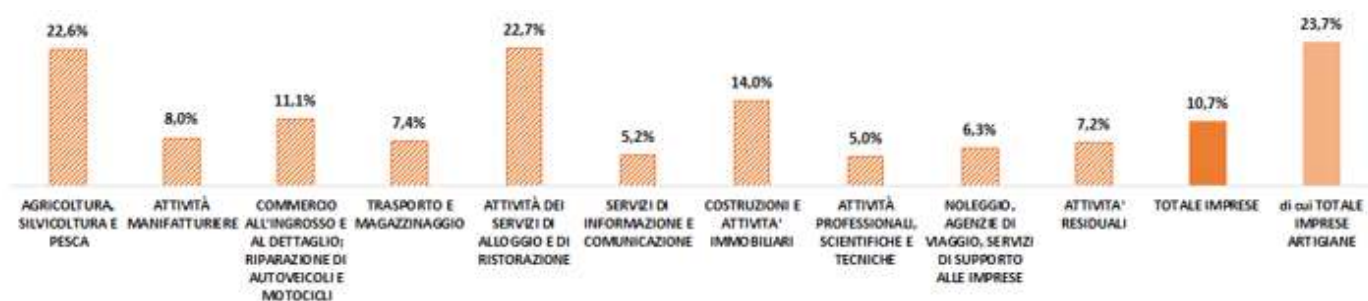
Le quote di mercato BCC / CR / Raika costituiscono inoltre:

- il 25,8% dei finanziamenti alle imprese con 6-20 dipendenti (imprese minori);
- il 18,8% del totale erogato alle famiglie produttrici (microimprese).

Gli impieghi delle BCC / CR / Raika rappresentano infine:

- il 15,0% del totale dei crediti alle Istituzioni senza scopo di lucro (Terzo Settore);
- il 9,6% del totale erogato dall'industria bancaria alle famiglie consumatrici.

### Quote di mercato impieghi lordi BCC / CR / Raika alle imprese per comparto di destinazione del credito



Fonte: Federcasse

### Qualità del credito

Alla fine del III trimestre 2022 i crediti deteriorati lordi delle BCC-CR sono pari a 7,7 miliardi di euro e risultano in contrazione del 26,6% su base d'anno.

Il rapporto tra crediti deteriorati lordi e impieghi delle BCC / CR / Raika risulta pari al 5,5% (6,3% a fine 2021). Il rapporto permane più elevato rispetto alla media dell'industria bancaria (4,1%). I crediti in sofferenza ammontano fine 2022 a 2,7 miliardi di euro, in forte contrazione su base d'anno (-35,7%) per le operazioni di cartolarizzazione, in parte assistite da GACS, effettuate negli ultimi dodici mesi. Il rapporto sofferenze/impieghi è pari all'1,9%, in linea con l'industria bancaria (era al 2,6% a fine 2021).

Il rapporto sofferenze/impieghi risulta a fine 2022 significativamente inferiore a quello medio dell'industria con riferimento ai settori delle microimprese (2,2% contro 3,1%), delle imprese con 6-20 addetti (2,9% contro 4,8%) e delle famiglie consumatrici (1,1% contro 1,7%).

Il tasso di copertura dei crediti deteriorati delle BCC / CR / Raika è pari a giugno 2022, ultima data disponibile, al 66,7%, in crescita dal 66,4% di fine 2021 e notevolmente superiore a quello rilevato a metà 2022 per le banche significative (52,7%) e per quelle meno significative (34,6%)<sup>5</sup>. Il tasso di copertura delle sofferenze è pari alla stessa data all'83,3%, mentre quello delle inadempienze probabili è del 60,8%.

### Attività di raccolta

Anche per le Banche di credito cooperativo dalla seconda metà del 2022 si rileva un riassorbimento della liquidità depositata dalla clientela presso le filiali. A fine anno, infatti, la raccolta complessiva delle BCC / CR / Raika ammonta a 192 miliardi di euro, a fronte del picco di 198,7 miliardi registrato a luglio.

Per le banche della categoria si rileva, in contrapposizione con la media di sistema, il protrarsi di uno sviluppo significativo dei conti correnti (+4,1% annuo contro il -0,3% dell'industria).

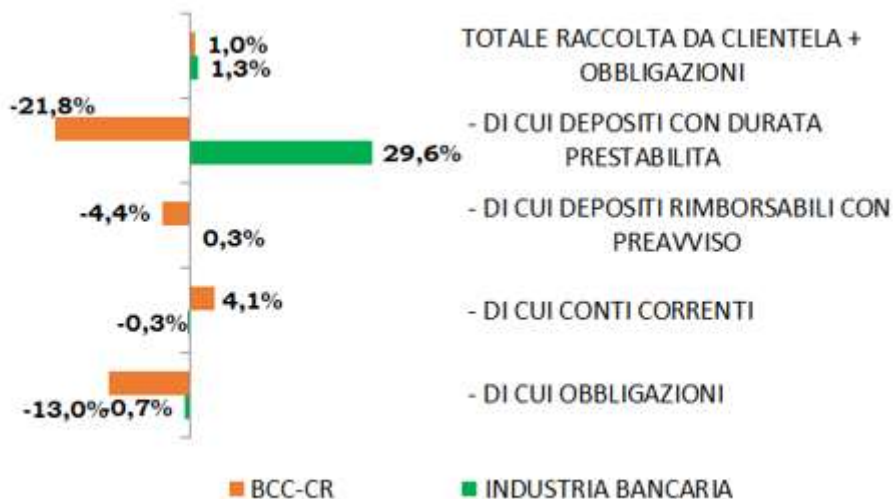
<sup>5</sup> Fonte: per le BCC / CR / Raika, dati Banca d'Italia/FGD; per l'industria bancaria, Banca d'Italia, Rapporto sulla stabilità finanziaria, n.2/2022, novembre 2022.

Per le BCC / CR / Raika non si riscontra, nel corso dell'anno trascorso, la crescente propensione della clientela per forme meno liquide e più remunerate di raccolta rilevata nell'industria bancaria.

I depositi vincolati permangono, infatti, in diminuzione: i depositi rimborsabili con preavviso segnano un -4,4% a fronte della stazionarietà del sistema complessivo e i depositi con durata prestabilita fanno rilevare una diminuzione del 21,8% su base d'anno, a fronte del forte sviluppo già segnalato per l'industria.

I pronti contro termine e le obbligazioni permangono in forte contrazione su base d'anno (rispettivamente -31,2% e -13,0%).

### Tasso di variazione annua della raccolta da clientela



Fonte: Federcasse

### Posizione patrimoniale

La dotazione patrimoniale delle banche della categoria risulta in crescita: l'aggregato "capitale e riserve" delle BCC / CR / Raika è pari a fine 2022 a 21,8 miliardi di euro: +2,9% contro +1,7% dell'industria bancaria.

Alla fine del I semestre 2022 l'ammontare dei fondi propri supera i 21 miliardi di euro; il 96% dell'aggregato è inoltre costituito da capitale primario di classe 1 (CET1).

I coefficienti patrimoniali alla fine del primo semestre dell'anno appaiono in crescita rispetto al precedente esercizio.

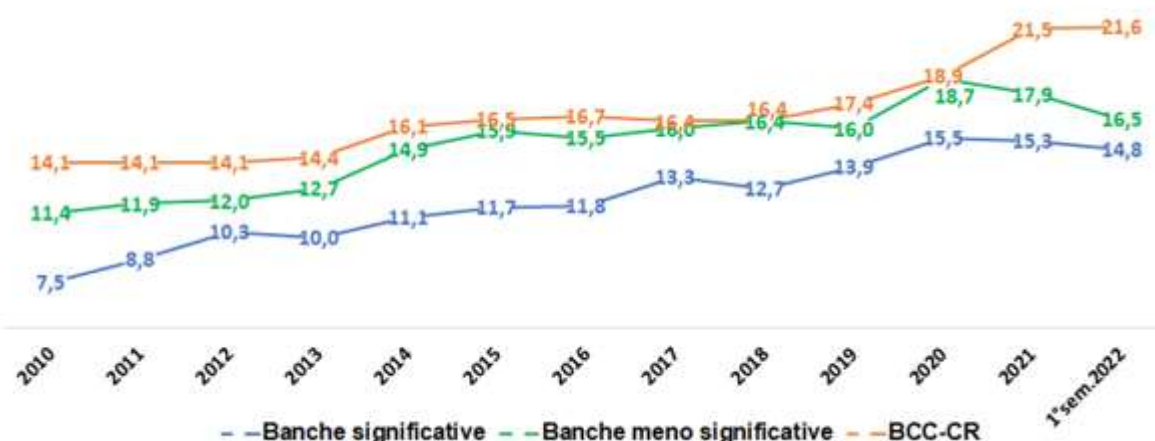
A giugno 2022, infatti, il Total Capital Ratio è pari al 22,6% (22,5% a dicembre 2021) e il Tier1 Ratio al 21,8% (dal 21,7% di dicembre).

Il CET1 ratio delle banche della categoria, infine, è pari al 21,6% (21,5% a fine 2021) e si mantiene significativamente superiore a quello rilevato per le banche significative (16,5%) e per le banche meno significative (14,8%).

La distribuzione dell'indicatore tra le banche della categoria evidenzia, inoltre, una situazione in progressivo miglioramento, come testimoniato da un valore mediano in significativa crescita negli ultimi dodici mesi: dal 20,2% di giugno 2021 al 22,8% della fine del primo semestre 2022.

Alla fine del I semestre 2022 oltre il 70% delle BCC / CR / Raika presenta un CET1 ratio compreso tra il 16% e il 32%.

## Andamento CET1 Ratio nell'industria bancaria italiana



Fonte: Federcasse

### Aspetti reddituali

In relazione, infine, agli aspetti reddituali, le informazioni provenienti dal flusso FINREP della Banca d'Italia e relative alla fine del terzo trimestre 2022 segnalano per le BCC-CR una crescita del margine di interesse pari a quasi tre volte quella rilevata in media nell'industria bancaria (+30,4% contro +12,9%).

Crescono significativamente gli interessi attivi, che presentano per le BCC una variazione pari a +26,1% a fronte del +10,6% del sistema bancario complessivo, mentre gli interessi passivi risultano ancora in calo del 6,9%, in controtendenza con il +3,0% registrato mediamente nell'industria bancaria.

Le commissioni nette delle BCC / CR / Raika crescono sensibilmente (+7,8% contro il +0,7% dell'industria).

Diminuiscono significativamente i ricavi da negoziazione dopo la forte crescita del precedente esercizio (-81,5% per le BCC e -52,5% per il sistema bancario).

In conseguenza delle dinamiche descritte i ricavi operativi delle BCC crescono in misura superiore all'industria (+13,9% contro +5,4%),

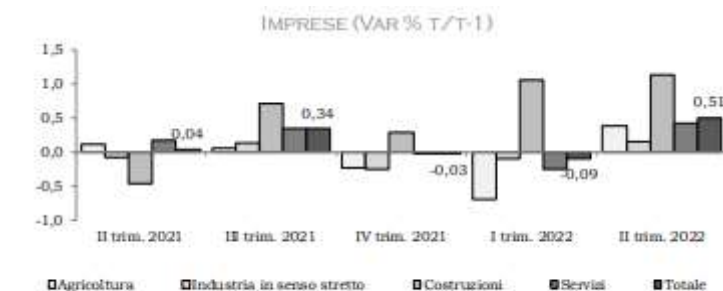
Le spese amministrative sono in incremento (+4,1%), in linea con l'industria bancaria (+4,7%), anche per l'impatto della dinamica inflattiva.

Diminuiscono su base d'anno le rettifiche di valore (-40,6%), ad intensità superiore a quella mediamente rilevata nel sistema bancario (-13,6%).

## SCENARIO ECONOMICO REGIONALE FRIULI VENEZIA GIULIA

### Congiuntura Economica

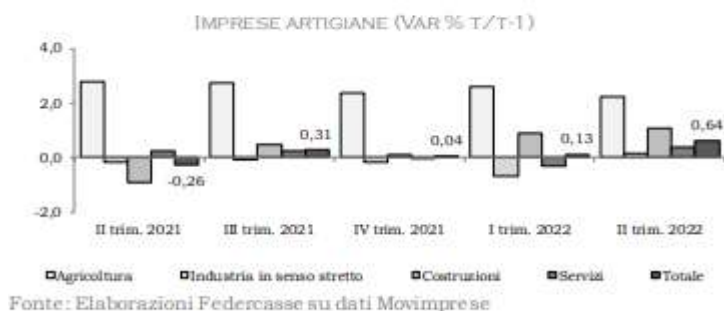
Un deciso ritorno alla crescita ha interessato il numero di imprese attive nella regione nel secondo trimestre del 2022, con un aumento dello 0,51%, dopo la contenuta riduzione del IV trimestre del 2021 (-0,03%) e del I trimestre del 2022 (-0,09%).



Fonte: Elaborazioni Federcasse su dati Movimprese

Un quadro ancora più positivo ha interessato le imprese artigiane attive nella regione che anche nella prima metà del 2022 hanno registrato un incremento in termini numerici. Infatti, dopo i contenuti aumenti dell'ultimo trimestre del 2021 (+0,04%) e dei primi tre mesi del 2022 (+0,13%), il numero di imprese artigiane attive nella regione è aumentato dello 0,64%

nel II trimestre del 2022. Di conseguenza, nella prima metà del 2022, la dinamica regionale è risultata più positiva della dinamica media sia delle regioni del Nord Est (-0,01% nel I trimestre del 2022 e -0,05% nel II trimestre) sia dell'intera Italia (-0,28% nel I trimestre del 2022 e +0,29% nel II trimestre).



La crescita del commercio con l'estero della regione è proseguita su valori sostenuti anche nella prima metà del 2022. Infatti, su base tendenziale, le esportazioni regionali sono aumentate del 51,3% nel I trimestre del 2022 e del 16,5% nel II trimestre, mentre nello stesso periodo le importazioni regionali sono aumentate rispettivamente del 49,1% e del 39,9%. Tuttavia, la crescita nel complesso più sostenuta delle importazioni regionali, ha in parte ridotto l'avanzo commerciale regionale che si è attestato a circa 2.216 milioni di Euro nel II trimestre del 2022.



Il tasso di disoccupazione regionale è ulteriormente diminuito attestandosi al 4,7% nel II trimestre del 2022, ovvero su valori minimi degli ultimi dieci anni. La dinamica regionale è risultata sostanzialmente in linea con la dinamica che in media ha interessato sia le regioni del Nord Est (con il tasso di disoccupazione in diminuzione al 4,2%) sia l'intera Italia (con il tasso di disoccupazione sceso all'8%). Un ulteriore aspetto positivo è dato dalla contestuale importante crescita del tasso di attività regionale, che ha raggiunto il 73,9% nel II trimestre del 2022 evidenziando un incremento superiore a quanto registrato in media sia nelle regioni del Nord Est sia nell'intera Italia.

Nel periodo settembre – novembre 2022, le assunzioni previste dalle imprese della regione sono ulteriormente aumentate fino a raggiungere le 29.110 unità (dalle 27.250 unità del precedente periodo).



Una decisa accelerazione ha interessato i prezzi a livello regionale, con l'indice generale dei prezzi al consumo per l'intera collettività che, su base tendenziale, è aumentato dell'8,2% a giugno, dell'8,1% a luglio e dell'8,4% ad agosto. La crescita regionale è quindi risultata leggermente meno ampia della crescita media delle regioni del Nord Est (+8,4% a giugno, +7,9% a luglio e +8,6% ad agosto), ma allo stesso tempo più ampia della crescita media nazionale (+8% a giugno, +7,9% a luglio e +8,4% ad agosto).



Pur proseguendo anche nella prima metà del 2022, la crescita dei volumi di compravendita degli immobili a livello regionale ha registrato un rallentamento rispetto ai trimestri precedenti. Infatti, su base tendenziale, i volumi di compravendita sono aumentati del 7% nel I trimestre del 2022 e del 7,8% nel II trimestre. In entrambi i trimestri, la crescita ha interessato in misura più importante gli immobili ad uso non residenziale rispetto agli immobili ad uso non residenziale.



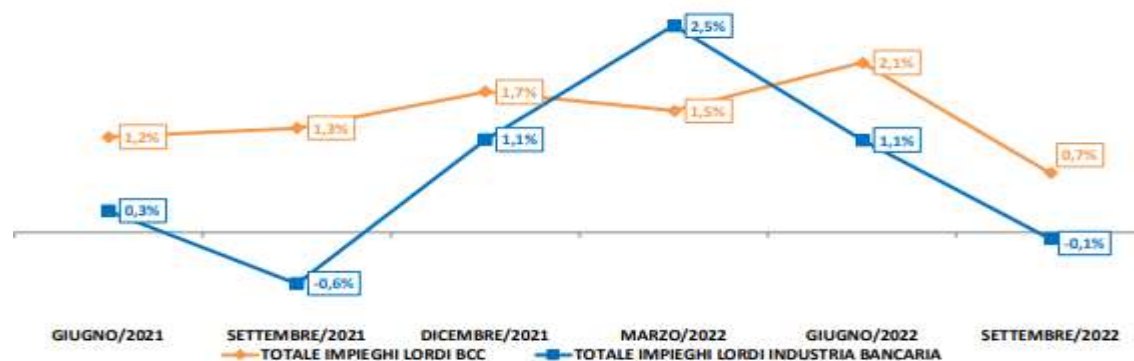
### Congiuntura Bancaria

Nella regione sono presenti 9 BCC e 222 sportelli del credito cooperativo. Le BCC sono presenti in 123 comuni, in 43 dei quali operano come unica presenza bancaria.

Nel periodo settembre 2021 – settembre 2022 la dinamica del credito erogato dalle BCC-CR nella regione è stata particolarmente soddisfacente, specie se paragonata con quella rilevata per il complesso dell'industria bancaria.

Gli impieghi lordi erogati dalle BCC a clientela residente nella regione ammontano, a settembre 2022, a 7 miliardi di Euro (+6,1% su base d'anno contro +4,7% dell'industria bancaria), per una quota di mercato in crescita al 20,9%. Per le BCC, gli impieghi vivi distribuiti nella regione raggiungono i 6,9 miliardi di Euro (+6,9% su base d'anno contro il +5,4% dell'industria bancaria complessiva). Anche la componente a medio-lungo termine è in crescita per le banche di categoria: +6,4% al netto delle sofferenze, contro il +4,3% dell'industria complessiva.

### VARIAZIONE TRIMESTRALE DEGLI IMPIEGHI LORDI NELLA REGIONE



Con riguardo ai settori di destinazione del credito, a giugno 2022, gli impieghi lordi a famiglie consumatrici erogati da BCC ammontano a 3.104 milioni di Euro (+8,5% annuo contro il +5,1% registrato dall'industria bancaria). Al netto delle sofferenze la variazione è pari a +9,1%, contro il +5,3% rilevato per l'industria bancaria complessiva.

Gli impieghi lordi distribuiti dalle banche della categoria al totale del comparto produttivo raggiungono i 3,3 miliardi, in crescita del 3,2% (a fronte del +5% per l'industria bancaria); al netto delle sofferenze la variazione per le BCC è del +4,6% (+6,2% per il sistema bancario complessivo). Nello specifico, tale aumento è trainato dalla componente di finanziamenti lordi alle imprese con più di 20 addetti, in espansione del 7,3% per le banche di categoria, in linea con il sistema bancario

(rispettivamente +8,9% e +8,4% al netto della componente deteriorata); in calo, invece, sia gli impieghi lordi a microimprese (-4,2% su base annua per le BCC, -5,6% dell'industria bancaria) sia quelli a imprese tra 5 e 20 addetti (-4,8% annuo per le banche di cooperative, -5,3% per il totale del comparto bancario).

La quota delle BCC nel mercato degli impieghi a clientela della regione, che è pari al 20,9%, sale 27,8% per le famiglie consumatrici e al 39,3% per le microimprese.

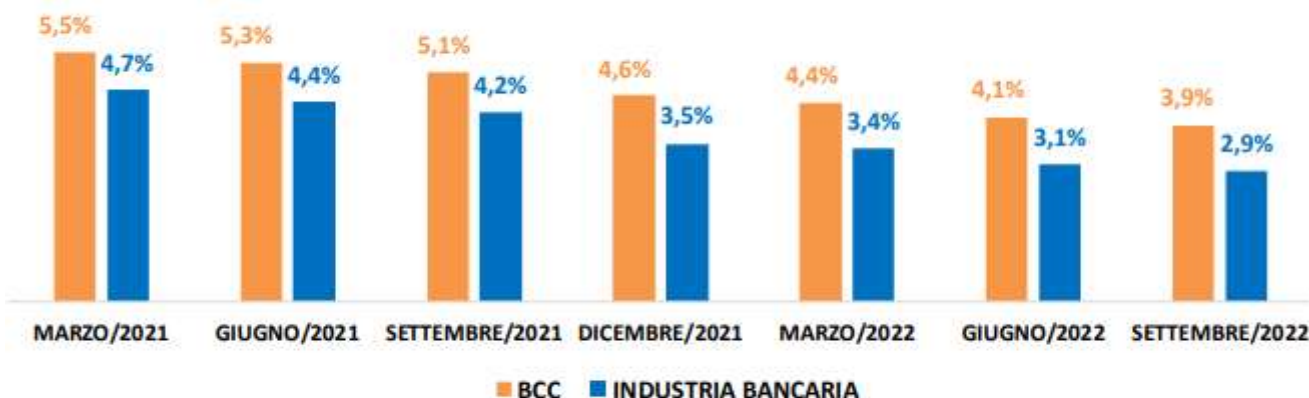
#### IMPIEGHI LORDI A CLIENTELA: QUOTE DI MERCATO BCC

	TOTALE CLIENTELA	di cui:		
		FAMIGLIE CONSUMATRICI	MICROIMPRESE	IMPRESE
MARZO/2021	20,1%	25,6%	39,6%	16,6%
GIUGNO/2021	20,2%	26,0%	39,2%	16,9%
SETTEMBRE/2021	20,6%	26,5%	38,7%	17,4%
DICEMBRE/2021	20,7%	27,0%	38,4%	17,5%
MARZO/2022	20,5%	27,2%	38,6%	17,0%
GIUGNO/2022	20,7%	27,5%	38,9%	17,1%
SETTEMBRE/2022	20,9%	27,8%	39,3%	17,3%

Fonte: Elaborazione Federcasse su dati B.I. - Flusso di ritorno BASTRA

In relazione alla qualità del credito erogato, i crediti deteriorati lordi delle BCC ammontano a 275 milioni di Euro, in significativa diminuzione su base d'anno (-18,5%, contro il -27,5% dell'industria bancaria).

#### RAPPORTO DETERIORATI LORDI/IMPIEGHI



Fonte: Elaborazione Federcasse su dati B.I. - Flusso di ritorno BASTRA

Con riguardo all'attività di raccolta, i depositi da clientela delle BCC superano gli 8,7 miliardi di Euro e presentano una crescita annua pari al +5,3%, superiore alla media dell'industria bancaria regionale (+4,6%). La componente più liquida, costituita dai conti correnti, cresce in misura ancora maggiore: +7,1% (+4,6% nel sistema bancario).

#### DEPOSITI: QUOTE DI MERCATO BCC

	TOTALE DEPOSITI	di cui:		
		in conto corrente	con durata prestabilita	rimborsabili con preavviso
MARZO/2021	20,7%	23,8%	15,1%	4,4%
GIUGNO/2021	20,9%	23,9%	14,7%	4,4%
SETTEMBRE/2021	20,4%	24,2%	6,3%	4,3%
DICEMBRE/2021	20,9%	23,9%	11,8%	4,3%
MARZO/2022	21,2%	24,4%	11,7%	4,2%
GIUGNO/2022	21,6%	24,7%	12,3%	4,2%
SETTEMBRE/2022	21,3%	24,7%	8,1%	4,1%

Fonte: Elaborazione Federcasse su dati B.I. - Flusso di ritorno BASTRA

# LA NOSTRA BANCA

## INIZIATIVE VOLTE AL CONSEGUIMENTO DEGLI SCOPI STATUTARI E SVILUPPO DELL'IDEA COOPERATIVA

Prima di illustrare l'andamento della gestione aziendale, vengono indicati, ai sensi dell'art. 2545 c.c. "i criteri seguiti nella gestione sociale per il conseguimento dello scopo mutualistico", ripresi anche dall'art.2 della Legge n.59/92.

L'art. 2 della legge 59/92 e l'art. 2545 c.c. dispongono che "nelle società cooperative e nei loro consorzi, la relazione degli amministratori ... deve indicare specificamente i criteri seguiti nella gestione sociale per il conseguimento dello scopo mutualistico".

La Vigilanza Cooperativa, ai sensi della Legge Regionale n. 27/2007 e del D. Lgs. n. 220/2002, garantisce che le attività pianificate e realizzate dall'Istituto siano indirizzate al rispetto degli scopi statutari e mutualistici. A tal fine, con cadenza biennale vengono effettuate le visite ispettive da parte dei revisori cooperativi. L'ultima revisione (per il biennio 2021-2022) si è conclusa con esito positivo in data 2 dicembre 2022. La prossima verifica è prevista nel corso del 2024.

È stato monitorato costantemente il rispetto della normativa vigente in relazione ai requisiti della compagine sociale. Nello specifico, con riferimento ai Soci residenti/aventi sede fuori dalla zona di competenza della Banca è stato operato un monitoraggio generale delle singole posizioni per accertare la sussistenza delle condizioni che soddisfino il requisito di operatività in zona.

## Collegamento con la base sociale e con i membri della comunità locale

Considerate le perduranti condizioni di emergenza sanitaria nel primo semestre dell'esercizio e le difficoltà ad organizzare l'evento in presenza, anche nel 2022 l'**Assemblea ordinaria** dei Soci si è svolta tramite il ricorso al Rappresentante Designato, a cui i Soci hanno conferito delega e indicazioni di voto sulle materie poste all'ordine del giorno. L'incarico di Rappresentante Designato è stato affidato al Notaio dott. Nicolò Lovaria dello Studio notarile Mattioni-Lovaria di Udine. In totale, al Rappresentante Designato sono state conferite 340 deleghe da parte di Soci. L'Assemblea si è tenuta in seconda convocazione il 20 maggio 2022 alla presenza del Presidente, del Segretario, del Rappresentante Designato, nonché dei componenti del Consiglio di Amministrazione e del Collegio Sindacale, in parte collegati in videoconferenza. Le complessità derivanti dalla gestione della situazione sanitaria sono state gradualmente superate nel corso dell'anno tanto che è stato possibile realizzare un certo numero di iniziative nel secondo semestre, con una significativa partecipazione di Soci e loro famigliari.

BancaTer ha organizzato l'atteso appuntamento della **Festa per il Socio**, che si è tenuto il 28 luglio 2022 nell'ambito della Sagra paesana di Pozzuolo del Friuli. Oltre 600 persone presenti hanno potuto godere di una bella serata conviviale con musica, intrattenimento e ottime specialità gastronomiche locali.

Nel mese di settembre al **Teatro** Palamostre di Udine è andato in scena, per un totale di tre repliche, lo spettacolo "Guarnerius, mangjâ libris e sfueâ parsuts", riservato gratuitamente ai Soci di BancaTer ed interpretato da Angelo Floramo, Fabiano Fantini, Claudio Moretti ed Elvio Scruzzi, con la produzione di CSS Teatro Stabile di Innovazione del Friuli Venezia Giulia e Teatro Incerto.

Domenica 23 ottobre 2022 i Soci di BancaTer e i loro accompagnatori hanno preso parte ad una **giornata immersiva** nella Marca Trevigiana e nei territori del Prosecco, Patrimonio Mondiale dell'Umanità dell'Unesco, con visita al *Molinetto della Croda* e all'*Abbazia di Follina*.

Relativamente alle iniziative istituzionali, culturali e per il tempo libero, si segnalano inoltre le seguenti attività:

**-Assistenza sanitaria:** l'Associazione "Insieme 2018 Mutua del Credito Cooperativo", a disposizione dei Soci e Clienti che desiderano aderirvi, garantisce assistenza e rimborso per le spese mediche, sussidi alle famiglie, possibilità di accedere a iniziative culturali e di intrattenimento. Per i Soci di BancaTer è prevista una quota ridotta rispetto a quella dovuta dai Clienti aderenti (35,00 Euro anziché 40,00 Euro). Il beneficio si estende anche ai coniugi dei Soci, che pagano una quota annuale di Euro 25,00, anziché di Euro 30,00. Al 31/12/2022 i Soci BancaTer iscritti a Insieme 2018 erano 958 su un totale di 1.698 soci di Insieme 2018 (841 uomini e 857 donne).

**-Premio al Merito Scolastico rivolto ai Soci e figli di Soci:** sono sempre numerosi i giovani che accedono con merito all'iniziativa, che prevede l'assegnazione di una borsa di studio ai ragazzi che si sono distinti con il massimo dei voti all'Università (Laurea breve e specialistica) e alla Scuola Superiore. Nel 2022 gli studenti premiati sono stati 66, di cui 37 per la categoria Laurea specialistica/magistrale, 14 per la Laurea triennale e 15 per il Diploma di Maturità. Questi giovani sono stati inoltre protagonisti di una giornata formativa coordinata da due coach, i quali hanno fornito loro gli elementi per affrontare al meglio un colloquio di lavoro, con l'ausilio di prove pratiche. Al termine della sessione formativa, si sono svolte le premiazioni presso il Teatro Palamostre di Udine.

**-Consulte territoriali:** questi organismi consultivi, composti da Soci, Amministratori e Dipendenti di BancaTer costituiscono uno strumento di partecipazione sociale alla vita della Banca. Le Consulte sono state istituite nei primi mesi di vita di BancaTer, nelle principali zone di competenza - individuate in Basiliano, Cividale del Friuli, Codroipo, Manzano, Percoto

e Udine - in particolare per analizzare e deliberare in merito alle richieste di contributo che provengono da associazioni ed enti del territorio. Nel corso del 2022 le Consulte e le Aree territoriali di Latisana, Gorizia e Trieste hanno esaminato complessivamente 311 domande di contributo da parte delle associazioni.

**-Gruppo Giovani Soci BancaTer:** il Gruppo ha partecipato al 12° Forum della Rete Nazionale dei Giovani Soci che si è tenuto dal 9 all'11 settembre 2022 a Jesi, intitolato "Terra che verrà. Dipende da noi". Il Forum ha rappresentato un momento di confronto sui temi della finanza climatica e delle nuove responsabilità delle BCC nei confronti della sostenibilità ambientale, sociale, demografica, anche alla luce delle regole europee in materia di indipendenza energetica. I Giovani Soci vengono coinvolti negli eventi attivati da Federcasce e dall'Associazione delle BCC del Friuli Venezia Giulia, che organizza anche tavoli di lavoro in ambito cooperativo-identitario. Il Gruppo collabora inoltre con associazioni del territorio, tra cui si segnala l'Associazione *Constraint* di Udine, che si occupa della gestione di *Spazio 35*, ubicato a Udine in Via Caterina Percoto, pensato per mostre, corsi, workshop e laboratori, incontri e piccole conferenze.

**-Factory BancaTer:** il progetto, consolidatosi negli anni, ha lo scopo di offrire un'opportunità di fare impresa a giovani aventi fino a 35 anni, ai quali viene data la possibilità di utilizzare gratuitamente uffici completamente attrezzati, ricavati nel prestigioso palazzo Moretti di piazzale XXVI Luglio, a Udine e negli uffici di Via Garibaldi, a Gorizia. Interscambi di idee, opportunità di collaborazione, occasioni per conoscere altri imprenditori, spunti per nuove potenzialità di business, contatto con reti di aziende, oltre all'utilizzo degli uffici e delle strutture collegate, sono questi i veri plus che contraddistinguono "Factory BancaTer" e ne rappresentano l'autentico valore aggiunto, determinante nella fase iniziale di lancio della propria startup o dell'inizio del proprio percorso professionale. Sono oltre una trentina le aziende e i professionisti ospitati dalla nascita del progetto.

**-Comunicazione istituzionale:** è attivo con continuità il servizio di newsletter periodica verso i Soci che hanno fornito l'indirizzo di posta elettronica. Vengono diffuse sia informative su attività dedicate ai Soci, sia notizie di carattere generale, comprese eventuali novità normative. Un ruolo fondamentale, nella veicolazione delle informazioni verso la base sociale, è stato anche ricoperto dal sito internet, costantemente aggiornato, e dalla pagina sul social media Facebook.

**-Convenzione con il Consorzio Gruppo Viticoltori dei Colli Orientali del Friuli (Corno di Rosazzo):** grazie alla convenzione tra la nostra Banca e il Consorzio Gruppo Viticoltori dei Colli Orientali del Friuli, i Soci hanno diritto a uno sconto pari al 7% (10% per spese superiori a euro 200,00) per acquisto di prodotti quali vino e generi alimentari presenti in listino nel punto vendita di Corno di Rosazzo.

**-Convenzione con EFA Bella Italia Village:** grazie all'accordo con la struttura, che gestisce il Villaggio Sportivo di Lignano Sabbiadoro e quello Dolomitico di Piani di Luzza/Forni Avoltri, Soci e Dipendenti di BancaTer possono usufruire di uno sconto del 15% sulle tariffe di bassa e media stagione e del 10% sulle tariffe di alta stagione per i soggiorni nelle due località.

La Banca ha potuto riprendere tradizionali iniziative di prossimità e sostenere con propri contributi nuovi eventi e occasioni di coinvolgimento con le comunità, dei quali forniamo un breve riepilogo:

- **Manifestazione Calici di Stelle** nelle Città del Vino del Friuli Venezia Giulia;
- **Progetto Integrato Cultura del Medio Friuli – "22ma Edizione Musica in Villa"**, con percorsi di visita guidata abbinati all'esecuzione di quindici concerti di generi musicali diversi;
- **Progetto Verdi** dell'Opera Prima Wien APS, in ambito musicale;
- **Progetto Artistico "Il Carro di Tespi"**, con il concerto-spettacolo "Non ti scordar di me" organizzato dalla Società Filarmonia presso il Piazzale del Castello a Udine;
- **Progetto Beethoven**, festival di musica classica organizzato dalla Società dei Concerti di Trieste;
- **Ceghedaccio Symphony Orchestra FVG – Let the music play**, presso il Castello di San Giusto a Trieste;
- **Mostra Tracce riflessive** del pittore Marcello Di Tomaso, presso Galleria Tina Modotti a Udine;
- **Mostra Smorfie involontarie** di Giordano Floreancig a San Pietro al Natisone.

Dal punto di vista del vantaggio di carattere bancario, la cosiddetta "mutualità bancaria" che l'Istituto assicura ai propri Soci si traduce nelle condizioni di favore riconosciute agli stessi per alcuni prodotti e servizi proposti. Rispetto alla clientela ordinaria, i Soci beneficiano di condizioni più vantaggiose sulla raccolta e sugli impieghi. Nello specifico, le agevolazioni applicate nel 2022 hanno interessato i seguenti servizi:

- **Conto XCONTOMIO:** i Soci beneficiano di uno sconto del 30% sul pacchetto scelto.
- **Dossier titoli:** è stato riservato un prodotto specifico a condizioni agevolate per i Soci.
- **Mutuo per acquisto prima casa:** per i Soci o per coloro i quali hanno presentato contestuale domanda di ammissione a Socio, è stata prevista la riduzione del 50% sulle prime spese istruttoria relative a mutui ipotecari e fondiari (importo minimo di euro 500,00) per l'acquisto dell'abitazione principale.
- **Finanziamenti 360:** sono destinati all'acquisto di immobili, auto ibride/elettriche e alla realizzazione di impianti fotovoltaici.
- **Finanziamento imprese Fotovoltaico 360:** in occasione dell'installazione di impianti fotovoltaici, le imprese socie di BancaTer possono contare su condizioni agevolate sia in termini di tasso sia di spese di istruttoria in caso di ricorso a finanziamenti, anche nell'ipotesi di prestiti con agevolazioni da Legge Sabatini.



- **Finanziamento siccità aziende agricole:** al fine di supportare le aziende agricole colpite dalla siccità che ha interessato l'anno 2022 è stato introdotto uno specifico intervento destinato alla generalità delle imprese clienti, con applicazione di condizioni ancor più agevolate per quelle socie della Banca.

- **Agevolazioni su proposte assicurative:** scontistica dedicata sulle diverse polizze assicurative della linea "Sicuro", intermedie da Assicura Group.

- **Noleggio a lungo termine vetture con Claris Rent:** ai Soci è stato riservato il vantaggio di uno sconto sulla rata mensile da sostenere, che comprende spese di noleggio, manutenzione del veicolo, bollo, assicurazione e restituzione del mezzo alla scadenza;

- **University:** si tratta di un progetto rivolto agli studenti universitari e post-universitari e alle loro famiglie. Offre l'opportunità di aprire un conto corrente denominato "University" a canone gratuito ed eventualmente di ricevere un prestito dedicato a tutti i tipi di spesa (tasse, libri, affitti, viaggi, ecc.), da rimborsare a rate e ad un tasso super agevolato, dopo un anno e mezzo dalla conclusione del corso di laurea o master e soprattutto senza richiedere nessuna garanzia bancaria, se non lo studio, l'impegno ed il rendimento scolastico. Specifiche agevolazioni sono riservate ai Soci e ai figli/nipoti di Soci della Banca.

## Collegamento con l'economia locale e impegno per il suo sviluppo

Richiamandosi ai principi ispiratori espressi nell'art. 2 dello Statuto Sociale, anche nel 2022 parte della ricchezza prodotta dalla Banca è stata distribuita sul territorio di appartenenza, mediante numerosi interventi a favore di enti, istituzioni e associazioni locali a sostegno di iniziative di carattere sociale, culturale, assistenziale, sportivo, di tutela dell'ambiente, con lo scopo di migliorare, per quanto possibile, la qualità della vita e/o di mantenere vive le tradizioni e la cultura della comunità, rinnovando nella collettività lo spirito di gruppo e il senso di solidarietà. Il supporto materiale alle attività socio-culturali del territorio (comprese le iniziative organizzate a favore dei Soci e dei loro figli, come le borse di studio) si è concretizzato negli interventi deliberati nel 2022 per un ammontare di 575.276,50 Euro, così suddivisi fra i diversi settori:

Macro ambiti di intervento	Dettaglio ambiti di intervento	N. iniziative per ambito di intervento	Utilizzo fondo beneficenza (€)	2022DNF	Totale
				Voce di spesa a conto economico (i.e. sponsorizzazioni) (€)	
Attività socio-assistenziale		54	46.981,00	6.660,00	53.641,00
	sanità				-
	assistenza, solidarietà e volontariato	54	46.981,00	6.660,00	53.641,00
	protezione civile				-
	interventi di solidarietà in Paesi in via di sviluppo				-
	altro (...)				-
Cultura, attività di formazione e ricerca		191	41.410,00	203.815,50	245.225,50
	scuola e formazione	8	8.250,00	400,00	8.650,00
	borse di studio	66		44.700,00	44.700,00
	cultura e arte	117	33.160,00	158.715,50	191.875,50
	ricerca scientifica				-
	altro (...)				-
Promozione del territorio e delle realtà economiche		23	35.100,00	12.343,00	47.443,00
	attività religiose	19	10.100,00		10.100,00
	iniziative a favore dei soci	4	25.000,00	12.343,00	37.343,00
	ristrutturazione o costruzione di immobili di interesse sociale e/o pubblico				-
	manutenzione del territorio				-
	altro (...)				-
Sport, tempo libero e aggregazione		148	11.058,00	217.909,00	228.967,00
	sport	114	8.108,00	199.635,00	207.743,00
	altre attività ricreative	31	2.950,00	11.784,00	14.734,00
	manifestazioni	3		6.490,00	6.490,00
	altro (...)				-
TOTALE		416	134.549,00	440.727,50	575.276,50

Di seguito riprendiamo alcuni interventi a favore del territorio che in varia misura si sono caratterizzati per la loro singolarità:

- **Innovation Platform in Manzano:** sono stati avviati nel 2022 i lavori di ristrutturazione di una porzione del principale immobile di proprietà della Banca, che ospita anche la filiale. È previsto il riutilizzo di una parte degli spazi per la creazione

di un ampio open space destinato ad accogliere una scuola di design nel settore legno arredo. L'intendimento è quello di favorire lo sviluppo di un incubatore di risorse e talenti, da impiegare nell'ambito dell'industria dell'arredo, la cui gestione verrebbe assicurata dal Cluster Legno Arredo Casa Fvg.

Nel 2022 al Cluster è stata inoltre concessa in comodato d'uso gratuito una ulteriore unità della Villa Tavagnacco di Manzano per la creazione di un nuovo punto di riferimento per designer e architetti ucraini interessati ad approfondire le proprie conoscenze sul Made in Italy ed alla creazione di un dialogo costante sul design in Europa. L'iniziativa si inserisce nel progetto sviluppato dal Cluster denominato "European Design School – The Italian Gateway", nato dalla collaborazione tra il Cluster ed EDS – European Design School, scuola di design di Kiev.

- **Progetto di adibizione a museo di locali in Basiliano:** BancaTer intende dare concretezza a un'idea indirizzata a realizzare un museo. Il sito consentirebbe, infatti, di rendere disponibile alla collettività regionale la conoscenza di un periodo unico della storia delle nostre terre.

Agli inizi del 2020 il Consiglio di Amministrazione aveva già approvato un progetto di massima, che tuttavia era stato bloccato per l'insorgere della pandemia da Covid-19. Nell'esercizio 2022 è stato possibile riprendere le attività al fine di sottoporre la proposta agli enti competenti, dopo aver condiviso con i Comuni di Basiliano e di Mereto di Tomba l'utilità di realizzare un museo con modalità espositive ispirate ai moderni dettami e con inclusione di strumenti interattivi per rendere una fruizione completa e adatta ad attirare un gran numero di visitatori, in primis gli studenti.

- **Agenzia per l'Energia del FVG:** è stato erogato un contributo a sostegno della realizzazione del concorso "Un manifesto per il NEB FVG" destinato agli studenti, interlocutori privilegiati per le idee innovative che potranno portare alla costruzione di un futuro sostenibile. Il New European Bauhaus è un'iniziativa che vuole concretizzare la trasformazione del Green Deal (transizione verde) in un'esperienza culturale, tangibile e condivisa dai cittadini europei. L'obiettivo è quello di progettare nuovi modi di vivere, unendo arte, cultura, inclusione sociale, scienza e tecnologia, grazie a un approccio interdisciplinare.

- **Distretti del Commercio:** la L.R. 3/2021 della Regione Friuli Venezia Giulia riconosce il commercio come fattore strategico di sviluppo economico sostenibile, di coesione e crescita sociale, di mezzo per la valorizzazione del territorio e favorisce la creazione da parte dei Comuni, di Distretti del commercio quali ambiti territoriali di aggregazione tra imprese, formazioni sociali e soggetti interessati a livello locale, in forma di partenariati stabili. Tali Distretti hanno una funzione di rigenerazione dei centri cittadini e delle aree urbane a vocazione commerciale, anche mediante la realizzazione di progetti volti a promuoverne storia, cultura e tradizioni, a rivalizzare l'attrattività turistica, a creare occasioni di socialità, a valorizzare l'offerta di prodotti del territorio a chilometro zero e a basso impatto ambientale. Nel 2022 BancaTer ha manifestato la propria disponibilità a partecipare quale partner nella costituzione dei Distretti del Commercio "Il Friuli Orientale" e "Tresemene". Pur non ancora formalizzata, è stata data disponibilità all'adesione ad altri due Distretti del Commercio in fase di costituzione, ambedue che interessano Comuni storici di competenza di BancaTer.

- **Azienda Pubblica di Servizi alla Persona Umberto I:** è stata effettuata una donazione per l'acquisto di piante ad alto fusto e arbustive a cespuglio per la realizzazione di un giardino denominato "I colori del tempo", uno spazio studiato per ridurre ansia e stress, per gli ospiti che risiedono nella struttura. È stato riscontrato che l'utilizzo di spazi esterni opportunamente organizzati favorisce il recupero ed il mantenimento di un buono stato psicofisico e motorio. Inoltre, gli effetti benefici sui pazienti sono di sostegno alle terapie tradizionali.

- **Comune di Pavia di Udine:** il Comune è impegnato da tempo nella prevenzione dei rischi cardiovascolari e si è prodigato per offrire percorsi di primo soccorso, tramite l'utilizzo dei defibrillatori semi automatici, messi a disposizione nei punti sensibili del territorio: strutture sportive, Protezione Civile, Polizia Locale ed in tre frazioni, ad accesso libero, in caso di necessità. BancaTer ha dato il suo sostegno donando al Comune alcuni defibrillatori.

- **Progetto "Riviere bike" del Comune di Rivignano:** l'iniziativa coinvolge 22 Comuni in un unico disegno per promuovere il cicloturismo in un territorio ricco di biodiversità, con zone naturali molto diverse tra loro, che vanno dal mare all'ambiente lagunare e dalle risorgive alle colline. Si tratta di otto percorsi per un totale di 650 km, realizzati principalmente su strade interpoderali, ciclabili esistenti e strade comunali, in totale sicurezza.

- **Sale convegni e multiuso:** BancaTer dispone di quattro sale - a Udine, Codroipo e Latisana - che mette a disposizione di enti, associazioni e imprese clienti che ne facciano richiesta per uso riunioni o meeting con fornitori o clienti.

## Informazioni sugli aspetti ambientali

Il senso di responsabilità ai fini della tutela dell'ambiente impone di attivare quotidianamente comportamenti e misure concrete per diminuire il consumo delle risorse naturali e l'inquinamento.

Nel corso del 2022 la Banca ha attuato le seguenti iniziative di sostenibilità ambientale:

- sostituzione di veicoli aziendali ad alta emissione con veicoli ad alimentazione elettrica oppure ibrida, anche a noleggio;
- installazione di ulteriori colonnine per la ricarica elettrica di autoveicoli e biciclette;
- installazione di lampadine a led per ridurre il consumo energetico;

- distribuzione di borracce in alluminio per disincentivare l'acquisto di bottigliette di plastica da parte dei dipendenti;
- utilizzo di supporti di archiviazione digitale della documentazione al fine di ridurre il consumo di carta;
- dotazione di impianti di asciugatura elettrica nei servizi.

La Banca aderisce all'accordo con BCC Energia per l'acquisto di energia elettrica al 100% da fonti rinnovabili, contribuendo in questo modo alla riduzione delle emissioni di CO2. Allo scopo di partecipare allo sviluppo della mobilità elettrica BancaTer si avvale della partnership con EnelX, cui ha affidato la gestione delle colonnine elettriche presenti a Udine (Centro Direzionale "Le Torri Nord"), Basiliano, Corno di Rosazzo e Cividale del Friuli.

La Banca si è dotata di due impianti fotovoltaici installati presso gli immobili di Codroipo e di Corno di Rosazzo con una potenza rispettivamente di 25Kw/ora e 14,08 Kw/ora.

La stessa filiale di Corno di Rosazzo è stata realizzata con materiali provenienti dal processo di ricircolo.

Come da tradizione consolidata, BancaTer ha mantenuto l'adesione all'iniziativa "M'illumino di meno", promossa dalla trasmissione "Caterpillar" di Rai Radio 2 e sostenuta da Federcasse. Gli stili di comportamento che la stessa ispira sono stati trasferiti in prassi quotidiane negli ambienti professionali della Banca.

L'impegno sul fronte della sostenibilità ambientale si manifesta anche nella erogazione di finanziamenti "green" e nella possibilità offerta ai clienti di impiegare le risorse finanziarie in base a soluzioni che si ispirano ai parametri ESG ("Environmental, Social, Governance").

Anche nel 2022 BancaTer ha messo a disposizione della clientela specifiche linee di **finanziamenti (mutui 360)**, finalizzati a supportare le spese sostenute per la riqualificazione energetica degli edifici – spesso associandosi ai bonus statali – e l'acquisto di veicoli elettrici o ad alimentazione ibrida. I finanziamenti "green" hanno quale comune denominatore tasso d'interesse e condizioni agevolati per tutte le forme tecniche individuate (mutui casa, mutui CCD di credito al consumo). Nel corso dell'anno è stata inoltre presentata la novità dei **finanziamenti 360 Fotovoltaico**, dedicati espressamente a finanziare l'installazione di questa tipologia di impianti, sempre più importanti ai fini del contenimento energetico. La linea di finanziamenti introdotta da BancaTer è duplice e ha interessato sia i clienti privati che il comparto Imprese.

L'attenzione della nostra Banca per le **tematiche ambientali** e, più in generale, per quelle di carattere etico, permea in modo significativo anche l'ambito della **finanza**. Già da anni il nutrito set di soluzioni e opportunità di investimento comprende una serie di formule nelle quali i clienti possono impiegare i propri risparmi scegliendo modalità di investimento sostenibili e responsabili; tra questi, i Fondi SRI di diverse case di investimento e i fondi etici a marchio NEF, tutti collocati da BancaTer.

SRI è l'acronimo di Sustainable and Responsible Investment (**Investimento Sostenibile e Responsabile**). L'obiettivo dell'investimento Sostenibile e Responsabile è di creare valore per l'investitore mediante una strategia di investimento di medio-lungo periodo, capace di coniugare l'analisi finanziaria ed economica con il rispetto di precisi parametri di natura sociale ed ambientale.

## **Sviluppo dell'idea cooperativa e collegamento con le altre componenti del movimento**

La Banca ha aderito, per il tramite della Capogruppo Cassa Centrale, alla prima "Giornata della sostenibilità cooperativa" organizzata il 3 novembre da Confcooperative con Federcasse presso il Palazzo della Cooperazione a Roma, evidenziando la forte identificazione valoriale del sistema cooperativo con gli obiettivi dell'Agenda 2030.

Ha inoltre partecipato all'iniziativa di categoria che ha coinvolto i Soci e i Clienti nella compilazione del questionario sulla propensione a investire in strumenti sostenibili. I rispondenti per BancaTer sono stati particolarmente attivi nel dare il proprio contributo all'indagine.

In continuità con le precedenti esperienze BancaTer ha partecipato nel 2022 ai progetti "Economia ABC" e "Cittadinanza economica", iniziative di alfabetizzazione economico-finanziaria rivolta agli studenti delle scuole primarie e secondarie di I grado, nata dalla collaborazione fra Confcooperative FVG, Associazione Regionale delle Banche di Credito Cooperativo, Casse Rurali e Artigiane, Zadružne banke del Friuli Venezia Giulia e le singole Banche di Credito Cooperativo del territorio.

Nell'anno scolastico 2021/2022 BancaTer ha sostenuto 20 interventi per "Economia ABC", che hanno coinvolto 356 studenti delle scuole medie (Basiliano, Varmo, Campoformido, Pozzuolo del Friuli) e 9 interventi per "Cittadinanza economica", che hanno coinvolto 195 studenti dell'IPA Sabbatini di Pozzuolo del Friuli.

La nostra Banca ha inoltre continuato a promuovere il Bando di concorso "Insieme in Europa", progetto coordinato da Confcooperative FVG e Associazione Regionale delle Banche di Credito Cooperativo, Casse Rurali e Artigiane, Zadružne banke del Friuli Venezia Giulia, grazie alla convenzione con la Regione Friuli Venezia Giulia. L'iniziativa consente ai giovani Soci o Clienti delle BCC di lavorare per sei mesi nell'ufficio di collegamento della Regione a Bruxelles.

# **Capitolo 2**

## **Fatti di rilievo avvenuti nell'esercizio**

## PIANO INDUSTRIALE/STRATEGICO

Il fatto di maggior rilievo che ha caratterizzato il secondo semestre dell'esercizio 2022 è stata l'analisi svolta con i vertici aziendali di Friulovest Banca – Credito Cooperativo, sfociata in un accordo quadro raggiunto il 4 ottobre 2022 tra i Consigli di Amministrazione delle due Banche e nell'invio, il 1° di dicembre, dell'istanza alla Capogruppo per ottenere l'autorizzazione a un'operazione di aggregazione tra BancaTer e Friulovest Banca da proporre alle rispettive Assemblee dei Soci nel 2023.

Nell'ambito dell'esercizio dell'attività di direzione e coordinamento, la Capogruppo Cassa Centrale Banca ha assistito le Banche nella predisposizione del Piano Industriale di fusione e dell'ulteriore documentazione necessaria e ha prodotto, dopo aver valutato positivamente l'operazione, l'istanza di autorizzazione a BCE, curando le interlocuzioni con la stessa. Alla data della presente relazione pende pertanto presso la BCE il procedimento autorizzativo, di cui si è in attesa d'esito. Le motivazioni politiche e strategiche che hanno condotto le Banche all'aggregazione non sono legate a profili di criticità aziendale (le due banche sono entrambe nella migliore classe di solidità e performance), bensì a scelte strategiche finalizzate a migliorare ulteriormente proposte e risposte alle Comunità sia di carattere economico finanziario che di carattere sociale, di fatto, per mantenere nel tempo i valori originali della Missione. Inoltre, la nuova banca avrà le dimensioni necessarie a coniugare, da un lato, obiettivi comuni di espansione del territorio di competenza in una zona in fase di forte espansione caratterizzata dalla presenza di tante PMI come il Friuli Occidentale e, dall'altro lato, a sfruttare la struttura e dimensione organizzativa raggiunte dalla Banca Incorporante per poter gestire tale tipologia di controparte in termini di presidio del rischio e servizio consulenziale.

Nella predisposizione del piano industriale si è tenuto conto dei rispettivi assetti tecnici e patrimoniali delle Banche coinvolte, nonché di ogni altro elemento da considerare ai fini dell'operazione.

Numerosi sono i fronti di lavoro tecnici su cui le Banche si stanno impegnando per assicurare al nuovo soggetto economico la necessaria razionalità organizzativa e gestionale; altrettanto consistenti sono le attività che dovranno essere realizzate per predisporre processi e modelli di controllo congruenti con la realtà nascente dalla fusione, destinata a misurarsi con un quadro congiunturale ancora incerto. Al contempo, le due banche sono coinvolte in specifiche attività di tipo amministrativo, nel rispetto della normativa vigente, per completare il progetto aggregativo.

Un obiettivo del progetto di aggregazione è quello di costituire una realtà capace di sviluppare in concreto la propria azione su tutto il territorio della Regione Friuli - Venezia Giulia, oltre che verso le zone attigue del Veneto Orientale, nella convinzione che le condizioni strutturali - del settore, in generale, e del Movimento del Credito Cooperativo in particolare - impongano di rivedere il modello di business in essere, anche alla luce dell'assetto del Gruppo Bancario Cooperativo.

I benefici auspicati che sottendono a tale scelta sono sintetizzabili come segue:

- in primis perseguire, come detto, più efficacemente la *mission* di una Cooperativa di Credito sancita dai principi e valori che ne ispirano l'agire, contenuti nella Carta dei Valori del Credito Cooperativo e nello Statuto Sociale;
- unire i territori, in un'ottica di maggiore presidio dell'intero mercato di riferimento anche grazie a strutture organizzative di dimensioni più adeguate a supportare l'evoluzione del tessuto economico e sociale dello stesso;
- affrontare in maniera più adeguata le grandi sfide che connotano l'attuale contesto di riferimento, quali le emergenze post pandemiche unite alle crisi geopolitiche in atto ed i loro profondi impatti sul quadro macroeconomico, l'incertezza degli operatori, gli effetti sulla redditività delle manovre di politica monetaria della BCE, l'evoluzione della variabile tecnologica che accompagna i mutamenti nelle abitudini e nei comportamenti sociali;
- realizzare efficacemente e con competenza tutti gli adempimenti imposti dalla normativa, sempre maggiori, complessi e stringenti che necessitano di adeguate competenze e strutture aziendali;
- fronteggiare in maniera più adeguata i rischi aziendali, attraverso strutture di controllo che, grazie alla disponibilità di risorse adeguate e specialistiche, potranno, con un rinnovato impianto organizzativo, presidiare al meglio le evoluzioni normative e di mercato contribuendo a garantire la sana e prudente gestione;
- liberare risorse da destinare all'attività specialistica di sviluppo commerciale e consulenziale anche attraverso una revisione progressiva del modello distributivo; potenziare la rete territoriale significa destinare professionalità adeguate, debitamente formate, alle attività di supporto consulenziale verso imprese e privati, consentendo, inoltre, di migliorare la qualità del servizio offerto alla Compagine Sociale, garantendo, oltre alla continuità della relazione, margini reddituali adeguati;
- diventare l'interlocutore di riferimento di partner sia privati che pubblici sui territori di competenza;
- ottenere, nel tempo, economie tipicamente di scala e di scopo, grazie all'integrazione di risorse e tecnologie, nonché mediante la condivisione di servizi e fornitori, che a regime potranno portare benefici.

Sotto il profilo delle motivazioni territoriali e commerciali le due Banche hanno attivato il progetto di integrazione per soddisfare in maniera efficace due diversi obiettivi strategici, mossi da differenti esigenze, che trovano sintesi con la nascita della nuova Banca.

La Banca Incorporante intendeva, infatti, espandere il proprio territorio di competenza nella cosiddetta "destra Tagliamento" al fine di aggredire una zona in fase di forte espansione, e caratterizzata dalla presenza di tante PMI,

avendo ormai raggiunto una dimensione organizzativa in grado di poter gestire tale tipologia di controparte in termini di presidio del rischio e servizio consulenziale. Stesso obiettivo geo-settoriale, ma mosso dalla volontà di diversificare i settori degli impieghi ed uscire dalla zona tipica di insediamento caratterizzato dalla forte incidenza del settore agricolo per la Banca Incorporanda che, per la forte localizzazione che la distingueva, avrebbe avuto la necessità di creare nuove strutture organizzative allo scopo. Gli importanti investimenti che entrambe le Banche avrebbero dovuto introdurre per raggiungere tali obiettivi strategici hanno quindi indotto le due realtà ad intraprendere il percorso di integrazione.

La Banca che potrà derivare dalla fusione sarà caratterizzata da un'efficace complementarità di copertura del territorio e punterà a cogliere tutte le opportunità di sviluppo creditizio e di miglioramento degli indici di penetrazione commerciale verso il tessuto economico e famiglie operanti sull'area di competenza.

Il modello di business, costituito dall'insieme delle soluzioni strategiche e organizzative attraverso le quali l'impresa acquisisce vantaggio competitivo, sarà basato sull'intermediazione tradizionale della ricchezza finanziaria tra operatori in surplus e operatori in deficit e sullo sviluppo dei servizi bancari, finanziari ed assicurativi. La componente mutualistica, amplificata anche dalla presenza delle Cassa Mutue di riferimento dei due Istituti, continuerà a rappresentare il tratto distintivo e l'operatività prevalente e in zona contraddistinguerà l'azione della Nuova Banca, intravedendo nel futuro più prossimo la possibilità di istituire una vera e propria Fondazione.

Particolare attenzione verrà rivolta al supporto finanziario dedicato al tessuto imprenditoriale di riferimento, contraddistinto da una equilibrata diversificazione, accompagnato dalla prestazione di servizi accessori e di consulenza nella convinzione che un territorio vivace dal punto di vista imprenditoriale possa garantire occupazione e ricchezza a tutti i portatori di interesse dello stesso.

In particolare, per la componente degli impieghi si prevede:

- il consolidamento del posizionamento competitivo nei settori tradizionali delle famiglie e delle piccole e medie imprese;
- il rafforzamento dell'attività consulenziale in tema di finanza agevolata, messa a disposizione sia dalla Regione che da Enti pubblici, al fine di porre la Banca come interlocutore privilegiato anche nei confronti dell'Amministrazione Pubblica creando quel volano virtuoso a supporto del territorio di riferimento.

Nel comparto della raccolta diretta, seppur con politiche già molto simili, si prevede un graduale percorso di convergenza nelle politiche di funding sia a breve che a medio termine; sempre più rilevanza e peso nelle strategie aziendali assumerà l'attività di prestazione qualificata di servizi consulenziali ad imprese e famiglie per lo sviluppo di componenti commissionali nei comparti della gestione dei patrimoni, della finanza aziendale, della bancassicurazione e degli incassi e pagamenti.

Anche se con dati di partenza già collocati a livelli primari nell'ambito del Gruppo, il potenziale di crescita dei margini dalla gestione del risparmio e dalla bancassicurazione è rilevante, e favorito dalla componente relazionale e di percezione positiva del Credito Cooperativo.

Si prevede inoltre di rinforzare gli investimenti nelle competenze del personale, continuando in quell'operazione di sviluppo e consolidamento di figure dedicate alla gestione dei grandi patrimoni, migliorando ulteriormente i processi di lavoro al fine di creare un brand in grado di acquisire nuovi clienti.

## **CARICHE SOCIALI**

L'Assemblea dei Soci del 20 maggio 2022 ha provveduto al rinnovo delle cariche sociali confermando tre amministratori in scadenza di mandato e procedendo alla nomina, ai sensi dell'art. 2401 cod. civ., di un Sindaco Supplente a seguito della cessazione per intervenute dimissioni di un precedente esponente.

## **MODIFICHE STATUTARIE E REGOLAMENTARI**

A seguito dell'approvazione da parte di BCE dell'istanza per l'accertamento ex art. 56 del TUB delle modifiche proposte dalla Capogruppo al testo di statuto-tipo, il 25 marzo 2022 il Consiglio di Amministrazione di BancaTer ha approvato, ai sensi dell'art. 37.4 dello Statuto sociale, alcune modifiche statutarie, recependo gli adeguamenti normativi previsti dal 35° aggiornamento della Circolare nr. 285 del 17 dicembre 2013 della Banca d'Italia. A seguito di tali prescrizioni sono state introdotte nello Statuto della Banca disposizioni in tema di:

- rispetto delle quote di genere relativamente alla composizione degli organi di amministrazione e controllo;
- indicazioni nella composizione degli eventuali Comitati Endoconsiliari.

Conseguentemente alle modifiche statutarie sopra sintetizzate è stato proposto ed approvato dall'Assemblea dei Soci l'aggiornamento del Regolamento Elettorale.

## AGGIORNAMENTO SULLA GESTIONE DEL RISCHIO CYBER ALLA LUCE DEL CONFLITTO RUSSO-UCRAINO

Relativamente al conflitto russo - ucraino in corso, sono state adottate specifiche azioni di rafforzamento del presidio della sicurezza del Gruppo Cassa Centrale. In particolare, tali azioni hanno riguardato l'analisi continuativa delle minacce, la raccolta e valorizzazione degli indicatori di compromissione condivisi dalle fonti di Cyber Threat Intelligence e attività mirate di informazione e sensibilizzazione sul tema, che hanno riguardato tutto il Gruppo, con il coinvolgimento delle Funzioni aziendali di controllo e delle figure apicali.

A fronte della comunicazione inviata a marzo verso le terze parti critiche, con richiesta di innalzamento dei presidi di sicurezza e pronta segnalazione verso il Gruppo di possibili impatti derivanti da incidenti di sicurezza, non risultano essere giunte segnalazioni e/o criticità dalle stesse.

## CLASSIFICAZIONE E VALUTAZIONE DEI CREDITI ALLA LUCE DEL CONFLITTO RUSSO-UCRAINO

Ai fini del calcolo della perdita attesa al 31 dicembre 2022, il Gruppo Cassa Centrale ha incorporato nel proprio modello di impairment IFRS 9 gli scenari macroeconomici aggiornati a ottobre 2022 includendo gli effetti del conflitto in corso in Ucraina e l'incertezza dell'evoluzione del contesto economico: aspetti che influenzano significativamente le previsioni di crescita, le principali grandezze macro-economiche e gli indici finanziari per il triennio 2023-2025, rispetto alle precedenti aspettative.

Al fine di determinare le rettifiche di valore IFRS9 sul portafoglio impieghi della clientela al 31 dicembre 2022, sono stati adottati dei criteri conservativi – in ogni caso conformi alle previsioni dei principi contabili IAS/IFRS –, in quanto si è tenuto conto sia degli effetti socioeconomici derivanti dalla crisi pandemica sia dell'incertezza derivante dal proseguo del conflitto russo-ucraino e dalla spirale inflazionistica tuttora in atto. Tuttavia, considerata la difficoltà a stimare la durata e gli sviluppi, la Banca ha ritenuto di riflettere nelle valutazioni dei crediti gli impatti prospettici degli eventi sopra indicati, che farebbero prevedere un possibile futuro aumento dei tassi d'insolvenza.

Il 28 ottobre 2022 l'ESMA ha rilasciato un *public statement* in materia di "European common enforcement priorities for 2022 annual financial reports", sottolineando che l'attuale contesto macroeconomico pone una significativa sfida per i modelli di calcolo della perdita attesa utilizzati dalle istituzioni finanziarie europee, a causa della mancanza di esperienza nel modellizzare le circostanze precedentemente riportate. Inoltre, riconoscendo che differenti gruppi di debitori possano essere impattati in modo differente dagli attuali sviluppi dello scenario macroeconomico, l'ESMA richiama l'attenzione sull'esigenza di una maggiore considerazione dei *driver* di rischio di specifici settori economici nella misurazione della perdita attesa.

Alla luce di tali considerazioni e tenuto anche conto dell'ulteriore deterioramento delle previsioni di crescita macroeconomica connesse al conflitto russo-ucraino, il Gruppo ha adottato nuovi meccanismi di determinazione di congrui livelli di copertura minimi di accantonamento (così detti *floor*) sulle posizioni performing, sulla base di *driver* di rischio di Gruppo che scontano sia un'elevata incidenza dell'esposizione complessiva di cassa a livello di Gruppo allocata in Stage 2, sia l'appartenenza della controparte affidata a settori economici ritenuti più vulnerabili nel nuovo contesto di rischio (settori afferenti a controparti energivore, gasivore e/o impattate in via diretta o indiretta dal conflitto russo-ucraino).

Ai fini del calcolo della perdita attesa al 31 dicembre 2022, il Gruppo ha utilizzato i tre scenari "mild", "baseline" e "adverse", mediando opportunamente i contributi degli stessi, alla luce di proiezioni macroeconomiche che scontano un contesto ancora di elevata variabilità futura e potenziale incertezza riferita alla possibile evoluzione dell'emergenza sanitaria e del conflitto russo-ucraino. Gli scenari impiegati sono quelli forniti dall'*info-provider* Prometeia, utilizzando un sistema di generazione che tiene conto anche delle pubblicazioni dei primari organi di previsione, nonché delle pubblicazioni rilasciate dalle Autorità di Vigilanza, senza alcun trattamento di correzione degli stessi.

L'aggiornamento degli scenari macroeconomici, nonostante sia confermato il trend di crescita, registra un contenimento delle relative aspettative per il triennio 2023-2025, rilevando un impatto negativo sulle previsioni di medio-lungo termine rispetto alle proiezioni ottenute dagli scenari di fine 2021.

Gli interventi così illustrati, guidati in primis da un approccio conservativo e comunque migliorati e finalizzati già nel corso del precedente esercizio, hanno permesso di limitare potenziali *cliff effect* futuri, nonché di identificare i settori economici a maggiore rischio in relazione all'attuale contesto, con particolare riferimento ai settori dell'economia che risentono di un forte aumento del prezzo delle fonti energetiche. Tutto ciò ha garantito allo stesso tempo la riduzione di elementi di potenziale distorsione nelle stime.

Al fine di riflettere l'incertezza sulle dinamiche prospettiche di taluni comparti dell'economia e in linea con le disposizioni BCE, sono state differenziate le curve della probabilità di default (PD) in ottica settoriale, componente calibrata mediante l'uso dei dati interni del Gruppo e affinata nel primo semestre 2022. Tutto ciò ha determinato effetti sia sullo *staging* sia sulla computazione delle perdite attese, affinando la precedente impostazione di penalizzazioni (mediante declassamento del merito creditizio) in taluni settori economici e aree geografiche valutate come maggiormente esposte



agli effetti negativi della pandemia e dell'attuale contesto di stress introdotto dall'incremento dei prezzi e disponibilità di materie prime derivante dal conflitto in Ucraina.

BancaTer ha seguito le indicazioni di Capogruppo applicando trattamenti conservativi delle perdite attese collettive su specifiche porzioni di portafogli di crediti in bonis maggiormente esposti ai rischi congiunturali. Sono stati quindi inseriti dei Floor di svalutazione su porzioni di Stage 1 (circa 15 milioni di euro) pari al 4% e su porzioni di Stage 2 (circa 54 milioni di euro) pari al 12%.

## **OPERAZIONI DI CESSIONE CREDITI**

Nel 2022 la Banca ha effettuato cessioni di crediti a sofferenza di natura principalmente chirografaria a favore di GBV Gestioni S.r.l. per complessivi 437 mila Euro, e cessioni "single name" di sofferenze per un importo totale pari a Euro 1,74 milioni.

## **ISPEZIONE DI BANCA D'ITALIA IN MATERIA DI ANTIRICICLAGGIO E TRASPARENZA**

Nel primo semestre 2021 il Gruppo Bancario è stato soggetto a un'ispezione della Banca d'Italia mirata alla verifica del rispetto delle disposizioni in materia di contrasto del riciclaggio e di trasparenza delle operazioni e dei servizi bancari. Gli esiti dell'attività ispettiva sono stati comunicati mediante consegna di apposito rapporto ispettivo in data 12 gennaio 2022.

L'Autorità di Vigilanza ha riscontrato che, a tre anni dall'avvio del Gruppo, gli obiettivi di rafforzamento e omogeneizzazione degli standard operativi e gestionali nelle materie oggetto di investigazione non sono stati del tutto conseguiti, con necessità di rafforzare ulteriormente i presidi che governano i processi antiriciclaggio e trasparenza di Gruppo, anche al fine di migliorare la capacità per la Capogruppo Cassa Centrale di presidiare la condotta delle Banche affiliate. Gli ambiti di intervento sono stati analizzati ed è stato predisposto da parte della Capogruppo un dettagliato cronoprogramma realizzativo del piano di interventi sia in materia di Antiriciclaggio sia in materia di Trasparenza. Il cronoprogramma è stato inviato da Cassa Centrale Banca all'Autorità di Vigilanza in data 24 marzo 2022 assieme al riscontro al verbale ispettivo. Le azioni rimediali indicate nei piani degli interventi sono progressivamente attuate e rendicontate alla Banca d'Italia secondo le indicazioni da quest'ultima tempo per tempo fornite.

BancaTer segue puntualmente le indicazioni date dalla Capogruppo conseguentemente ai piani degli interventi definiti.

## **ISPEZIONE DELLA BANCA CENTRALE EUROPEA IN MATERIA DI ADEGUATEZZA PATRIMONIALE**

A fine 2021 si è conclusa la verifica ispettiva BCE al Gruppo Cassa Centrale in materia di adeguatezza patrimoniale volta a valutare il calcolo dei requisiti patrimoniali di Pillar 1.

L'esito dell'ispezione, notificato nei primi mesi del 2022, ha evidenziato alcuni punti di attenzione per i quali il Gruppo si è prontamente attivato ai fini della relativa risoluzione. La Capogruppo ha avviato, pertanto, una interlocuzione con il JST volta a rappresentare il piano di rimedio che il Gruppo ha intrapreso in tale ambito con l'obiettivo che venga finalizzato secondo le tempistiche attese dall'Autorità di Vigilanza.

## **ISPEZIONE DELLA BANCA CENTRALE EUROPEA IN MATERIA DI RISCHIO DI CREDITO E DI CONTROPARTE**

Nel gennaio 2022, la BCE ha notificato l'inizio di un'ispezione in loco (cosiddetta OSI), a partire da marzo 2022, sul tema del rischio di credito e di controparte con l'obiettivo di valutare la conformità e l'implementazione dello standard contabile IFRS 9. L'ispezione è stata focalizzata sul comparto delle esposizioni verso "Commercial Real Estate", nell'ambito di un più ampio spettro di attività di controllo e analisi condotte su tutto il sistema bancario europeo. Il team ispettivo ha effettuato una Credit Quality Review su un insieme di posizioni campionate e ha valutato i processi di rischio di credito, compresi tutti gli aspetti accessori (cfr. governance, processi creditizi, normativa interna, nonché i modelli IFRS 9 e sistemi di rating adottati dal Gruppo).

La relazione finale della BCE sarà fornita nel gennaio 2023 e includerà i risultati dell'ispezione ovvero i rilievi che sono stati discussi in via preliminare durante la riunione di chiusura dell'attività tenutasi a luglio 2022.

BancaTer ha messo a disposizione della Capogruppo i materiali e le informazioni tempo per tempo richieste nel corso dell'ispezione di Gruppo.

## **ISPEZIONE DELLA BANCA CENTRALE EUROPEA IN MATERIA DI RISCHIO INFORMATICO**

Con lettera datata 17 giugno 2022, la BCE ha comunicato al Gruppo Cassa Centrale l'avvio, a partire da settembre 2022, di una verifica ispettiva "on site" in materia di rischio informatico, allo scopo di valutare la gestione operativa dell'ICT e la gestione dei progetti informatici, incluso ogni aspetto complementare relativo a tali finalità e oggetto.

L'ispezione, iniziata ufficialmente a settembre e conclusasi a novembre, ha interessato le aree della Capogruppo, di Allitude, delle Banche affiliate e delle Società del Gruppo relativamente ai processi collegati alle IT operations (IT asset

inventory e gestione dell'end-of-life dei sistemi, change management, capacity e performance management, incident e problem management, gestione delle operation infrastrutturali) e al framework di IT project management (allineamento dei progetti ICT con la strategia di Business del Gruppo, la gestione della domanda ICT, la realizzazione delle soluzioni ICT).

BancaTer ha posto a disposizione della Capogruppo i materiali e le informazioni tempo per tempo richieste nel corso dell'ispezione di Gruppo.

## **FATTI NORMATIVI DI RILIEVO AVVENUTI NELL'ESERCIZIO**

Il contesto normativo di riferimento nel quale BancaTer opera, all'interno del Gruppo Bancario Cooperativo Cassa Centrale, con assegnazione della qualifica di soggetto vigilato significativo, risulta ampio e articolato, e ha portato nel tempo a un percorso di adeguamento organizzativo e procedurale. Nell'esercizio 2022 hanno assunto efficacia diverse normative di impatto per il settore bancario.

Con riferimento alle novità normative di maggiore rilevanza si richiamano di seguito i principali interventi posti in essere dal Gruppo e ai quali BancaTer si è adeguata.

### **Trasparenza**

#### **Rimborso anticipato dei contratti di credito ai consumatori (Sentenza della Corte Costituzionale n. 263/2022)**

In data 22 dicembre 2022 è stata depositata in cancelleria la sentenza n. 263 della Corte Costituzionale con cui viene dichiarata la parziale illegittimità costituzionale dell'art. 11-octies, comma 2, introdotto in sede di conversione del D.L. n. 73 del 2021 (c.d. decreto Sostegni bis) nella legge n. 106 del 2021.

Segnatamente, l'art. 11-octies, al comma 1, lett. c) sostituisce l'art. 125-sexies ("Rimborso anticipato") del TUB, Capo II (Credito ai consumatori), disponendo che: *"il consumatore può rimborsare anticipatamente in qualsiasi momento, in tutto o in parte, l'importo dovuto al finanziatore e, in tal caso, ha diritto alla riduzione in misura proporzionale alla vita residua del contratto, degli interessi e di tutti i costi compresi nel costo totale del credito, escluse le imposte"*.

Con il comma 2 dell'art. 11-octies è stata introdotta la disciplina censurata nel giudizio in commento in forza di cui *"[l']articolo 125-seices del testo unico delle leggi in materia bancaria e creditizia, di cui al decreto legislativo 1° settembre 1993, n. 385, come sostituito dal comma 1, lettera c), del presente articolo, si applica ai contratti sottoscritti successivamente alla data di entrata in vigore della legge di conversione del presente decreto. Alle estinzioni anticipate dei contratti sottoscritti prima della data di entrata in vigore della legge di conversione del presente decreto continuano ad applicarsi le disposizioni dell'art. 125-sexies del testo unico di cui al decreto legislativo n. 385 del 1993 e le norme secondarie contenute nelle disposizioni di trasparenza e di vigilanza della Banca d'Italia vigenti alla data della sottoscrizione dei contratti"*.

Con la pronuncia in esame la Corte costituzionale ha risolto la questione interpretativa sollevata dal Tribunale di Torino con ordinanza del 2 novembre 2021, dichiarando l'illegittimità costituzionale dell'art. 11-octies nella parte in cui limita l'efficacia temporale del diritto del consumatore alla riduzione pro quota del costo totale del credito ai soli contratti di credito ai consumatori sottoscritti successivamente al 25 luglio 2021 (data di entrata in vigore del nuovo art. 125-sexies del TUB). L'articolo in esame recepiva infatti il principio di diritto espresso dalla c.d. sentenza Lexitor della Corte di Giustizia dell'Unione Europea secondo cui, in caso di estinzione anticipata, il consumatore matura il diritto alla restituzione non solo delle voci soggette a maturazione nel tempo (costi cosiddetti *recurring*), ma anche di quelle relative alle attività finalizzate alla concessione del prestito integralmente esaurite al momento della stipula del contratto (costi cosiddetti *upfront*), limitandone tuttavia l'efficacia ai contratti stipulati successivamente a tale data.

La Corte Costituzionale, censurando l'art 11-octies nella parte in cui viene illegittimamente introdotta tale limitazione temporale, ha pertanto determinato l'espansione degli obblighi restitutori facenti capo agli intermediari finanziari sì da ricomprendere anche i casi di estinzione anticipata/decurtazione dei contratti di credito ai consumatori stipulati prima del 25 luglio 2021.

Al fine di conformarsi al principio di diritto così espresso, Cassa Centrale ha avviato le attività di analisi al fine di identificare gli impatti di natura organizzativa ed informatica, nonché allo scopo di individuare le necessarie misure di adeguamento.

#### **Modifiche al Codice della crisi d'impresa e dell'Insolvenza (D.lgs. del 17 giugno 2022 n. 83)**

Il D.lgs. 17.06.2022 n. 83, attuativo della direttiva (UE) 2019/1023 del 20.06.2019, ha introdotto l'art. 25 decies (Obblighi di comunicazione per banche e intermediari finanziari) del Codice della Crisi, che prevede quanto segue: *"Le banche e gli altri intermediari finanziari di cui all'articolo 106 del testo unico bancario, nel momento in cui comunicano al cliente variazioni, revisioni o revoche degli affidamenti, ne danno notizia anche agli organi di controllo societari, se esistenti"*.

In relazione ai nuovi obblighi di comunicazione incombenti sulle Banche, la Capogruppo ha avviato le conseguenti attività di analisi ai fini di una declinazione operativa degli obblighi neocostituiti.

## **Accessibilità dei prodotti e dei servizi bancari**

### **Decreto legislativo n. 82 del 27 maggio 2022 di recepimento della Direttiva 2019/882 in materia di accessibilità di prodotti e servizi**

In data 1° luglio 2022 è stato pubblicato in Gazzetta Ufficiale il Decreto Legislativo n. 82 del 27 maggio 2022 attuativo della Direttiva 2019/882, preposta a migliorare l'accessibilità delle persone con disabilità a prodotti o servizi riconducibili a plurime attività produttive, ivi incluse quelle bancarie.

Il Decreto in esame elenca i prodotti e servizi che, a far data dal 28 giugno 2025, dovranno possedere i requisiti di accessibilità previsti dalla direttiva comunitaria per la loro immissione nel mercato. Tra i prodotti riguardati dalla direttiva rientrano in particolare i "sistemi hardware e sistemi operativi informatici generici per consumatori per tali sistemi hardware" e i "terminali self-service di pagamento". I servizi che dovranno essere resi accessibili includono inoltre: i siti web, i "servizi per dispositivi mobili, comprese le applicazioni mobili", nonché i "servizi bancari per consumatori".

I requisiti di accessibilità – cui devono conformarsi i prodotti e servizi di cui al precedente capoverso – sono elencati all'Allegato I del decreto. A tale fine vengono definite le caratteristiche che tali prodotti e servizi devono possedere al fine di "ottimizzarne l'uso prevedibile da parte di persone con disabilità". Tra queste rientrano, sia pure non esaustivamente, la disponibilità delle informazioni circa l'uso del prodotto e/o del servizio attraverso più di un canale sensoriale, in caratteri di dimensioni e forme idonee, avvalendosi di combinazioni di testo e voce funzionali a garantire l'accessibilità a persone suscettibili di crisi epilettiche, ipovedenti ed ipoudenti e/o affette da ulteriori e residuali forme di disabilità.

La Capogruppo ha avviato le attività di analisi per definire gli adeguamenti da apportare ai prodotti e servizi interessati.

## **Servizi di pagamento**

### **Misure sanzionatorie adottate dall'Unione Europea per il contrasto alle azioni russe in territorio ucraino**

A seguito dell'invasione dell'Ucraina da parte della Russia, a partire dal mese di febbraio 2022 l'Unione Europea ha emanato una serie di nuovi Regolamenti volti a modificare ed aggiornare quelli già adottati a seguito dell'annessione russa della Crimea del 2014.

Con specifico riferimento ai servizi di pagamento, tali Regolamenti hanno introdotto divieti e vincoli all'operatività con controparti russe, bielorusse o residenti nelle regioni ucraine di Donetsk e Luhansk.

A seguito di tali interventi normativi, la Capogruppo ha coordinato con l'*outsourcer* informatico Allitude S.p.A. gli adeguamenti del sistema informativo necessari per garantire il blocco e il monitoraggio, rispettivamente, dei pagamenti indirizzati verso Russia e Bielorussia e di quelli provenienti dagli stessi Paesi. Con riguardo ai pagamenti da o verso l'Ucraina, non soggetti a specifiche restrizioni regolamentari, Cassa Centrale ha fornito alle Banche affiliate indicazioni di avvisare i clienti interessati che i pagamenti in uscita devono essere valutati con attenzione, non essendo possibile garantirne l'esito positivo.

Infine, a seguito della pubblicazione del Regolamento (UE) 2022/345 del 1° marzo 2022 alcune banche russe sono state estromesse dalla rete Swift; coerentemente, l'*outsourcer* informatico ha provveduto tempestivamente all'aggiornamento della lista di banche verso le quali i pagamenti sono bloccati.

### **Operatività con carte di debito multimarchio in modalità contactless**

Con riferimento agli adempimenti connessi al processo di sostituzione massiva anticipata delle carte di debito caratterizzate da asimmetria tecnologica (c.d. carte asimmetriche), ossia delle carte con le quali, nonostante la presenza sia del marchio di un circuito internazionale sia di quello Bancomat, le operazioni in modalità *contactless* vengono processate unicamente sul circuito internazionale, Cassa Centrale ha provveduto a trasmettere alle Banche affiliate il testo di informativa da inviare ai clienti entro il 31 dicembre 2021, in conformità a quanto richiesto dalla Banca d'Italia con la Comunicazione del 30 giugno 2020 avente ad oggetto "Operatività carte di debito multimarchio in modalità *contactless*".

L'attività di progressiva sostituzione delle carte asimmetriche si è conclusa nel corso del primo semestre 2022; per le carte asimmetriche ancora attive e non sostituite con la nuova carta ricevuta dal cliente unitamente all'informativa di cui sopra, Cassa Centrale, in collaborazione con l'*outsourcer* informatico, ha attivato un blocco che impedisce l'utilizzo delle stesse e garantisce la loro sostituzione con carte dotate di simmetria tecnologica.

### **Esenzione dell'autenticazione forte del cliente in caso di accesso on line alle informazioni relative ai dati sui conti di pagamento**

Con il Regolamento Delegato (UE) 2022/2360 della Commissione del 3 agosto 2022 sono state apportate modifiche alle norme tecniche di regolamentazione per l'autenticazione forte del cliente contenute nel Regolamento Delegato (UE) 2018/389 della Commissione del 27 novembre 2017.

In particolare, è stato previsto che l'autenticazione forte del cliente debba essere rinnovata decorsi 180 giorni (e non più 90) dall'ultima volta che l'utente ha avuto accesso online alle informazioni relative ai dati sui conti di pagamento ed è stata applicata l'ultima autenticazione forte (sia per il caso in cui l'utente acceda alle informazioni sui conti direttamente con il Prestatore di Servizi di Pagamento di radicamento del conto sia che l'accesso avvenga mediante un Prestatore di servizi di informazione sui conti).

Inoltre, è stata introdotta l'esenzione obbligatoria dall'autenticazione forte del cliente per il caso specifico in cui l'accesso ai dati avvenga tramite un Prestatore di servizi di informazione sui conti.

Con riferimento agli impatti derivanti dalle modifiche introdotte dal Reg. 2022/2360, la Capogruppo ha avviato le opportune attività di analisi.

## **Segnalazioni di Vigilanza**

### **5° aggiornamento della Circolare della Banca d'Italia n. 140/1991**

A decorrere dal 1° gennaio 2022 sono entrate in vigore le modifiche alla Circolare della Banca d'Italia n. 140/1991 in materia di classificazione della clientela, motivate dall'esigenza di recepire le novità introdotte dal nuovo "Regolamento delle statistiche sui bilanci delle istituzioni finanziarie monetarie" (BCE/2021/2), nonché alcune previsioni normative intervenute successivamente al precedente aggiornamento della Circolare, che garantiscono l'allineamento con la classificazione prevista dal Sistema europeo dei conti.

A tale riguardo, Cassa Centrale, a seguito della valutazione degli impatti derivanti dalle novità introdotte con il 5° aggiornamento della Circolare, ha guidato - anche con il coinvolgimento dell'*outsourcer* informatico - le attività di adeguamento necessarie, fornendo alle Banche affiliate una informativa in relazione alle novità stesse, disponibili in procedura informatica a decorrere dal 7 gennaio 2022.

## **Concessione e monitoraggio del credito**

### **Orientamenti EBA in materia di concessione e monitoraggio dei prestiti**

Il 29 maggio 2020 l'Autorità Bancaria Europea (EBA) ha emanato gli "Orientamenti in materia di concessione e monitoraggio dei prestiti" che riportano le indicazioni e le aspettative di EBA riguardo ai comportamenti e alle prassi che le banche devono adottare in sede di concessione e monitoraggio del credito, al fine di garantire che le stesse dispongano di standard solidi e prudenti per l'assunzione, la gestione e il monitoraggio del rischio di credito e che i finanziamenti di nuova costituzione mantengano buoni livelli di qualità del credito anche nelle successive fasi di vita.

Con Nota n. 13 del 20 luglio 2021, la Banca d'Italia ha adottato tali Orientamenti sotto forma di "Orientamenti di vigilanza". Da tal data gli stessi trovano applicazione con riferimento ai nuovi prestiti erogati e alle valutazioni, monitoraggio e rivalutazione delle garanzie effettuati dopo tale data. Gli orientamenti riguardanti le procedure per la concessione di prestiti e la fissazione del *pricing* trovano applicazione anche ai crediti erogati prima del 30 giugno 2021, nei casi di modifica dei termini e delle condizioni contrattuali apportate a partire dal 30 giugno 2022.

Cassa Centrale Banca ha avviato all'inizio del 2021 un processo di adeguamento agli Orientamenti EBA, non ancora completamente realizzato, che prevede la formalizzazione dei presidi organizzativi richiesti da EBA all'interno della regolamentazione interna e l'implementazione di adeguate funzionalità informatiche per la loro gestione automatizzata, da parte sia della Capogruppo sia delle Banche affiliate.

Nel primo semestre 2022, in particolare, è stato deliberato l'aggiornamento del Regolamento del Credito di Gruppo (ora ridenominato in "Regolamento di Gruppo per la concessione del Credito"), con la finalità di definire in modo uniforme percorsi istruttori preconfigurati nell'ambito dei quali le Banche affiliate sono chiamate a effettuare le valutazioni in ordine al merito creditizio dei clienti. Il Regolamento è stato inviato alle Banche affiliate ai fini di un suo recepimento entro il termine del 30 giugno 2022.

Nel secondo semestre 2022 è stato deliberato l'aggiornamento del Regolamento di Gruppo per il monitoraggio e i controlli di primo livello sul rischio di credito, che definisce i processi e le attività con le quali le Banche affiliate e la Capogruppo assicurano il puntuale ed uniforme monitoraggio delle esposizioni creditizie, durante il ciclo di vita delle stesse.

Le ulteriori misure di adeguamento saranno adottate mediante rilasci progressivi da parte della Capogruppo e dell'*outsourcer* informatico.

### **Rinegoziazione dei contratti di mutuo ipotecario sottoscritti anteriormente al 1° gennaio 2023**

L'art. 1, comma 322, della Legge di Bilancio riferita al 2023 (L. 197 del 29 dicembre 2022) prevede che fino al 31 dicembre 2023 il mutuatario il quale, prima del 1° gennaio 2023, abbia stipulato, ovvero si sia accollato (anche a seguito di frazionamento) un contratto di mutuo ipotecario di importo originario non superiore a 200 mila euro, per l'acquisto o la ristrutturazione di unità immobiliari adibite ad abitazione, a tasso e a rata variabile per tutta la durata del contratto, ha diritto ad ottenere dal finanziatore la rinegoziazione del mutuo, qualora al momento della richiesta presenti

un'attestazione dell'indicatore della situazione economica equivalente (ISEE) non superiore a 35 mila euro e, salvo diverso accordo tra le parti, non abbia registrato ritardi nel pagamento delle rate del mutuo.

La rinegoziazione assicura, in funzione delle esigenze del cliente, per un periodo pari alla durata residua del finanziamento (ovvero per un periodo inferiore con l'accordo del cliente), l'applicazione di un tasso annuo nominale fisso non superiore al tasso che si ottiene in base al minore tra l'IRS in euro a 10 anni e l'IRS di durata pari alla durata residua del mutuo maggiorato dello spread contrattuale.

In relazione alla facoltà di rinegoziazione del mutuo nei termini di cui sopra, la Capogruppo ha dato avvio alle attività funzionali a consentire alle Banche la gestione operativa di tali casistiche conformemente alle previsioni normative.

### **Precisazioni sulle segnalazioni alla Centrale dei rischi circa le Garanzie rilasciate dal "Fondo Centrale di Garanzia per PMI"**

Con comunicazione del 19 giugno 2020 Banca d'Italia precisava che: *"non devono essere segnalate in CR, nella categoria "garanzie ricevute", le garanzie (I) pubbliche concesse in base a leggi, decreti e provvedimenti normativi; (II) rilasciate automaticamente, al ricorrere di determinati presupposti. A titolo esemplificativo, non devono essere segnalate tra le garanzie ricevute le garanzie concesse dal Fondo di Garanzia per le PMI ai sensi del D.L. 23/2020."* L'esenzione, ai sensi dell'art. 1 di cui all'Allegato 1 del Decreto in esame, concerneva segnatamente le garanzie pubbliche da concedersi alle imprese colpite dall'epidemia COVID-19 sino al 30 giugno 2022.

Cassa Centrale Banca, in adeguamento alle indicazioni di cui sopra, comunicava alle Banche l'esenzione dalla segnalazione in Centrale Rischi delle garanzie rilasciate dal Fondo di Garanzia PMI a valere sui rapporti affidati; al fine di assicurare la convergenza verso regole operative uniformi, veniva istituita una nuova tassonomia delle garanzie, impostando i codici riservati alle fidejussioni concesse dal Fondo in modo tale da elidere la segnalazione in Centrale Rischi.

Nel corso del secondo semestre 2022 la Banca d'Italia ha precisato che: *"in costanza del regime intermedio le garanzie deliberate dal 1° luglio al 31 dicembre 2022 non devono essere segnalate in Centrale dei rischi tra le garanzie ricevute, in continuità con il regime previsto fino al 30 giugno 2022."*

Cassa Centrale Banca, in ottemperanza a tali indicazioni, assicura l'assoggettamento a tale regime di esenzione anche delle garanzie rilasciate *medio tempore*.

### **Cessione dei crediti di imposta ai sensi degli artt. 119 e 121 del D.L. 34/2020 (c.d. Decreto Rilancio)**

La trasferibilità dei crediti di imposta derivanti da interventi edilizi (tra cui gli interventi di cui al c.d. Superbonus 110), introdotta dal Decreto Rilancio, è stata oggetto di ripetuti interventi legislativi, con l'obiettivo comune di ridurre il fenomeno delle frodi.

Nel primo semestre del 2022, infatti, si sono succeduti nel tempo molteplici atti normativi. Dapprima, la Legge n. 234/2021 ("Bilancio di previsione dello Stato per l'anno finanziario 2022") ha prorogato lo strumento agevolativo del Superbonus sino al 2025 e dei c.d. bonus edilizi minori fino al 2024, ponendo apposite scadenze nonché una progressiva riduzione dell'aliquota agevolativa.

Con il Decreto-Legge n. 4/2022 (c.d. Sostegni Ter) è stata introdotta una modifica all'art. 121 del Decreto Rilancio prevedendo il blocco alle cessioni successive alla prima: in forza di tale previsione normativa, il credito ceduto dal contribuente o dall'impresa che ha riconosciuto lo sconto in fattura poteva essere utilizzato dal cessionario (sia esso una banca od un soggetto terzo) esclusivamente in compensazione.

Successivamente, il Decreto-Legge n. 13/2022 ha apportato modifiche alla previsione contenuta nel Decreto Sostegni Ter, prevedendo che il credito ceduto dal cliente (sia esso il beneficiario della detrazione oppure l'impresa che ha riconosciuto lo sconto in fattura) potesse essere oggetto di ulteriori cessioni, ma con specifici vincoli e nel limite massimo di due volte. Infatti, è stato previsto che le successive due cessioni avvenissero esclusivamente a favore di banche e intermediari iscritti all'elenco di cui all'articolo 106 del TUB, di società appartenenti a gruppi bancari o di assicurazioni autorizzate ad operare in Italia.

La Legge n. 34/2022 – di conversione, con modificazioni, del Decreto-Legge 17/2022 recante misure urgenti per il contenimento dei costi dell'energia elettrica e del gas naturale, per lo sviluppo delle energie rinnovabili e per il rilancio delle politiche industriali – intervenendo nuovamente sull'art. 121, comma 1, del Decreto Rilancio, ha previsto che le Banche, in relazione ai crediti per i quali è esaurito il numero delle possibili cessioni, possano procedere a un'ulteriore cessione esclusivamente a favore dei soggetti con i quali abbiano stipulato un contratto di conto corrente, senza facoltà di ulteriore cessione. Il Decreto-Legge n. 50/2022 ha modificato ulteriormente tale previsione, specificando che *"alle banche, ovvero alle società appartenenti ad un gruppo bancario iscritto all'albo di cui all'articolo 64 del decreto legislativo 1° settembre 1993, n. 385, è sempre consentita la cessione a favore dei clienti professionali privati di cui all'articolo 6, comma 2 -quinquies, del decreto legislativo 24 febbraio 1998, n. 58, che abbiano stipulato un contratto di conto corrente con la banca stessa, ovvero con la banca capogruppo, senza facoltà di ulteriore cessione"*.

Il quadro normativo delineato, invero, risulta tuttora non del tutto definito e ancora in continua evoluzione, considerando in particolare le intenzioni manifestate dal legislatore di intervenire nuovamente sul tema.

Peraltro, oltre alle fonti normative sopra elencate, nel periodo sono intervenute apposite circolari dell'Agenzia delle Entrate che hanno chiarito con maggior grado di dettaglio la loro concreta applicazione. Tra queste, si segnala la Circolare 23/E del 23 giugno 2022 con la quale è stato trattato il tema legato ai profili di responsabilità derivanti dall'acquisto e dall'utilizzo dei crediti di imposta.

Tenendo conto della continua evoluzione normativa, Cassa Centrale Banca ha provveduto a comunicare prontamente alle Banche affiliate le novità via via intervenute, provvedendo – attraverso l'outsourcer informatico – alle opportune implementazioni procedurali laddove necessario.

## **Servizi di investimento**

L'ESMA ha pubblicato il 12 aprile 2022 la traduzione nelle lingue ufficiali dell'Unione Europea degli "Orientamenti su alcuni aspetti dei requisiti di appropriatezza e mera esecuzione o ricezione di ordini ai sensi della MiFID II" a cui la Consob, con avviso del 25 maggio 2022, ha dichiarato di conformarsi integrandoli nelle proprie prassi di vigilanza. Gli Orientamenti forniscono linee di indirizzo di carattere operativo in ordine alle possibili modalità di implementazione degli obblighi previsti dalla normativa MiFID II in capo agli intermediari che prestano servizi di investimento in regime di appropriatezza ed *execution only* e diverranno effettivi con il 12 ottobre 2022. È in corso presso la Capogruppo un progetto di revisione del modello di Gruppo per la prestazione della consulenza e per la valutazione di adeguatezza attualmente in uso in occasione del quale verranno presi in considerazione anche gli Orientamenti in parola con riferimento alla prestazione dei servizi di investimento esecutivi.

In data 23 settembre 2022 ESMA ha pubblicato il *final report* "Guidelines on certain aspects of the MiFID II suitability requirements" che aggiorna i precedenti Orientamenti su alcuni aspetti della valutazione di adeguatezza emanati nel 2018. I principali aggiornamenti riguardano le modalità di acquisizione e valutazione delle preferenze di sostenibilità del cliente, che gli intermediari sono tenuti a considerare, nell'ambito della valutazione dell'adeguatezza di un investimento finanziario, ai sensi del Regolamento Delegato (UE) 2021/1253, entrato in vigore il 2 agosto 2022.

La Capogruppo ha tenuto conto delle indicazioni di ESMA riportate nei documenti richiamati ai precedenti capoversi nell'ambito del progetto di revisione del questionario MIFID e del modello di Gruppo per la valutazione dell'adeguatezza avviato nel corso del 2022.

Nel corso del 2022 hanno preso avvio anche le attività di adeguamento al Regolamento Delegato (UE) 2022/1288 in materia di informativa al pubblico sui temi della finanza sostenibile e alla direttiva Delegata (UE) 2021/1269 in materia di integrazione delle preferenze di sostenibilità nell'ambito delle valutazioni di product governance degli strumenti finanziari e dei prodotti di investimento assicurativo.

## **Market Abuse**

L'ESMA ha pubblicato il 13 aprile 2022 la traduzione nelle lingue ufficiali dell'Unione Europea gli "Orientamenti relativi al Regolamento sugli abusi di mercato (MAR). Ritardi nella comunicazione al pubblico di informazioni privilegiate e interazioni con la vigilanza prudenziale" che sostituiscono gli Orientamenti previgenti e a cui la Consob, con avviso del 10 giugno 2022, ha dichiarato di conformarsi integrandoli nelle proprie prassi di vigilanza. Gli Orientamenti stabiliscono un elenco indicativo, non esaustivo, di legittimi interessi degli emittenti che potrebbero essere pregiudicati dalla comunicazione immediata al pubblico di informazioni privilegiate e delle situazioni in cui il ritardo nella comunicazione di informazioni privilegiate può indurre in errore il pubblico. La Capogruppo ha avviato le attività di integrazione della regolamentazione di Gruppo.

## **Usura**

Nel corso del secondo semestre 2022 la Capogruppo ha predisposto la normativa di Gruppo in materia. Segnatamente sono stati approvati il Regolamento di Gruppo antiusura, nonché la Procedura di Gruppo antiusura e la procedura di Gruppo in materia di segnalazioni Antiusura.

Parallelamente, nel mese di settembre 2022 è stato pubblicato sul sito internet di Banca d'Italia una comunicazione con cui si rende noto che la consultazione avviata a far data dal 20 maggio 2020 è stata chiusa senza procedere a modifiche delle Istruzioni per la rilevazione dei TEGM, ai sensi della legge sull'usura. La comunicazione sottolinea che, in ragione della numerosità delle questioni e dei commenti sollevati dai partecipanti alla consultazione, Banca d'Italia ha ravvisato l'opportunità di una riflessione di più ampia portata, rinviando pertanto l'aggiornamento delle Istruzioni a data futura.

## **Politiche di remunerazione**

Il 37° aggiornamento della Circolare della Banca d'Italia n. 285/2013 in materia di politiche e prassi di remunerazione e incentivazione nelle banche e nei gruppi bancari, entrato in vigore alla fine del 2021 (24 novembre 2021), ha recepito le novità introdotte dalla Direttiva (UE) 2019/878 (CRD V) e dagli Orientamenti dell'EBA per sane politiche di remunerazione ai sensi della direttiva 2013/36/UE (EBA/GL/2021/04) e ha fissato quale termine per l'adeguamento delle politiche di remunerazione e incentivazione, l'assemblea convocata per l'approvazione del bilancio 2021. Tale adeguamento, che

ha visto coinvolte le Banche affiliate e le altre Società del Gruppo Cassa Centrale, si è concluso per BancaTer mediante l'approvazione da parte dell'Assemblea dei Soci in data 20 maggio 2022 delle Politiche di remunerazione e incentivazione predisposte sul documento di Gruppo 2022 (adottato dal Consiglio di Amministrazione della Capogruppo in data 31 marzo 2022). Nello stesso frangente è stata sottoposta all'attenzione dell'Assemblea l'informativa ex post del 2021 sulla base dei nuovi modelli introdotti dal Regolamento di esecuzione (UE) 2021/637 della Commissione del 15 marzo 2021, sono stati adottati gli *"Implementing Technical Standards on public disclosures (ITS) by institutions of the information referred to in Titles II and III of Part Eight of Regulation (EU) No 575/2013"*.

Nell'ambito del complessivo processo di adeguamento alla normativa europea in materia, nel corso della prima parte dell'anno si è svolto il processo di identificazione del Personale più rilevante, sia a livello individuale che consolidato, in applicazione dei criteri stabiliti nel documento "Policy e Regolamento di Gruppo per l'identificazione del Personale più rilevante", approvato dal Consiglio di Amministrazione di Capogruppo in data 13 gennaio 2022 e dal Consiglio di Amministrazione di BancaTer in data 7 febbraio 2022, in recepimento del Regolamento delegato (UE) 923/2021 della Commissione Europea del 25 marzo 2021 ("Norme tecniche di regolamentazione che stabiliscono i criteri per definire le responsabilità manageriali, le funzioni di controllo, l'unità operativa/aziendale rilevante e l'impatto significativo sul profilo di rischio dell'unità operativa/aziendale in questione, e i criteri per individuare i membri del personale o le categorie di personale le cui attività professionali hanno un impatto sul profilo di rischio dell'ente comparativamente altrettanto rilevante di quello delle categorie di personale menzionate all'articolo 92, paragrafo 3, della CRD").

In data 30 giugno 2022, EBA ha pubblicato due Progetti finali di Orientamenti:

- *"Draft Final report on Guidelines on the benchmarking exercises on remuneration practices, the gender pay gap and approved higher ratios under Directive 2013/36/EU"*, quale revisione degli Orientamenti sull'esercizio di benchmarking in materia di remunerazione a seguito delle novità introdotte dalla Direttiva (UE) 2019/878 (CRD V), prevedendone l'ampliamento delle relative informazioni anche al divario retributivo di genere;
- *"Draft Final report on Guidelines on the data collection exercises regarding high earners under Directive 2013/36/EU and under Directive (EU) 2019/2034"*, quale revisione degli Orientamenti sull'esercizio di raccolta delle informazioni riguardanti i c.d. *high earners* a seguito delle novità introdotte dalla Direttiva (UE) 2019/878 (CRD V) e dalla Direttiva (UE) 2019/2034.

Successivamente alla traduzione nelle lingue ufficiali dell'Unione, la Banca d'Italia ha pubblicato la comunicazione di data 1° dicembre 2022 con cui dichiara di conformarsi ai nuovi orientamenti dell'EBA. Previa analisi delle novità circa la trasmissione delle informazioni in materia di remunerazione, la Capogruppo provvederà, nelle tempistiche e con le modalità indicate dai citati Orientamenti, ad inviare le segnalazioni di competenza all'Autorità di Vigilanza fornendo, se del caso, indicazioni a riguardo alle Banche Affiliate.

## Antiriciclaggio

Il contesto normativo in materia di antiriciclaggio e contrasto al finanziamento del terrorismo è stato integrato come di seguito riportato.

La legge n. 15/2022, entrata in vigore il 1° marzo 2022, ha apportato modifiche al D. Lgs. n. 231/2007 in merito all'identificazione della clientela senza la presenza fisica del cliente, alla tutela del segnalante l'operazione sospetta e al limite al trasferimento di contante tra privati che è stato procrastinato ad euro 2.000 sino al 31 dicembre 2022. Successivamente, la legge n. 197/2022, recante il Bilancio di previsione dello Stato per l'anno finanziario 2023 e bilancio pluriennale per il triennio 2023-2025, ha nuovamente modificato l'art. 49 del D. Lgs. n. 231/2007 portando la soglia per il trasferimento di contante tra privati a 5.000 Euro a partire dal 1° gennaio 2023.

Alla luce dell'analisi finanziaria delle segnalazioni di operazioni sospette e degli scambi informativi con controparti estere inerenti al contesto pandemico e tenendo conto dell'evoluzione della normativa, l'Unità di Informazione Finanziaria, facendo seguito alle precedenti Comunicazioni di data 16 aprile 2020 e 11 febbraio 2021, ha fornito ulteriori aggiornamenti e specificazioni, con Comunicazione di data 11 aprile 2022, sui rischi connessi alle cessioni di crediti fiscali, rivolgendo inoltre l'attenzione al Piano Nazionale di Ripresa e Resilienza (c.d. PNRR). La Comunicazione è stata diffusa per pronta visione alle Banche affiliate.

Nella Gazzetta Ufficiale n. 121 del 25 maggio 2022 è stato pubblicato il Decreto del Ministero dell'Economia e delle Finanze (MEF) n. 55 del 11 marzo 2022 contenente il "Regolamento recante disposizioni in materia di comunicazione, accesso e consultazione dei dati e delle informazioni relativi alla titolarità effettiva di imprese dotate di personalità giuridica, di persone giuridiche private, di trust produttivi di effetti giuridici rilevanti ai fini fiscali e di istituti giuridici affini al trust". Il Regolamento detta disposizioni in materia di comunicazione all'Ufficio del registro delle imprese dei dati e delle informazioni relativi alla titolarità effettiva di imprese dotate di personalità giuridica, di persone giuridiche private, di trust produttivi di effetti giuridici rilevanti a fini fiscali e istituti giuridici affini al trust per la loro iscrizione e conservazione nella sezione autonoma e nella sezione speciale del registro delle imprese e del relativo accesso ai dati. Il Decreto è entrato in vigore il 9 giugno 2022. L'operatività del registro è subordinata all'adozione di apposite disposizioni attuative.

La Banca d'Italia ha comunicato all'Autorità bancaria europea (EBA) l'intenzione di conformarsi agli Orientamenti sulle politiche e le procedure relative alla gestione della conformità e al ruolo del responsabile antiriciclaggio

(EBA/GL/2022/05), che dettagliano il ruolo, i compiti e le responsabilità del responsabile della conformità ai requisiti in materia di antiriciclaggio e contrasto del finanziamento del terrorismo (AML/CFT), dell'organo di gestione e dell'alto dirigente incaricato della conformità ai requisiti in materia di AML/CFT. A tal fine, la Banca d'Italia modificherà le Disposizioni in materia di organizzazione, procedure e controlli interni antiriciclaggio del 26 marzo 2019. In attesa di queste modifiche, gli intermediari bancari e finanziari continueranno ad applicare le Disposizioni in vigore.

Il 22 novembre 2022 l'EBA ha pubblicato sul proprio sito internet il progetto finale di Orientamenti dal titolo "*Final Report Guidelines on the use of Remote Customer Onboarding Solutions under Article 13(1) of Directive (EU) 2015/849*". Il progetto di Orientamenti stabilisce gli step e le misure che i soggetti obbligati devono seguire nella scelta degli strumenti per l'identificazione a distanza dei clienti, nonché le azioni che gli stessi devono intraprendere per accertarsi che lo strumento scelto sia adeguato e affidabile; definisce inoltre gli standard comuni che i soggetti obbligati devono adottare per lo sviluppo e l'implementazione di processi di identificazione della clientela a distanza. Si attende ora la traduzione degli Orientamenti nelle lingue ufficiali dell'Unione Europea. In seguito, le Autorità nazionali competenti dovranno comunicare all'EBA la propria conformità o intenzione di conformarsi agli Orientamenti.

Il 23 febbraio 2022 l'Unione Europea ha adottato un pacchetto di misure restrittive, ulteriormente rafforzate nei mesi successivi e riprese da Comunicati dell'Unità di Informazione Finanziaria, relative ad azioni che compromettono o minacciano l'integrità territoriale, la sovranità e l'indipendenza dell'Ucraina, tra le quali misure di congelamento di fondi e risorse economiche nei confronti di soggetti designati. Cassa Centrale Banca si è conformata a tali misure mediante l'inserimento dei soggetti designati nelle apposite *sanction list* interne, approntando le dovute comunicazioni sui depositi dei soggetti russi e bielorusi all'Unità di Informazione Finanziaria e adottando specifici presidi.

## Privacy

È stato pubblicato in Gazzetta Ufficiale n. 74 del 29 marzo 2022 il Decreto del Presidente della Repubblica del 27 gennaio 2022 n. 26, che definisce il funzionamento del Registro pubblico delle opposizioni esteso alle numerazioni non presenti negli elenchi telefonici pubblici, cellulari inclusi, secondo quanto previsto dalla legge n. 5 dell'11 gennaio 2018.

In attuazione a quanto previsto dal Decreto, a far data dal 27 luglio 2022 è possibile includere nel Registro pubblico delle opposizioni tutti i numeri fissi anche non iscritti in un elenco telefonico pubblico nonché i numeri di telefonia mobile. La consultazione del Registro dovrà avvenire indipendentemente dalle modalità in cui il trattamento delle numerazioni è effettuato, ovvero con o senza operatore con l'impiego del telefono, ma anche in via più generale mediante sistemi automatizzati di chiamata senza l'intervento di un operatore.

Per tale ragione la Capogruppo ha svolto l'attività di revisione del documento FAQ Marketing e Privacy rilasciandone una versione aggiornata nel luglio 2022.

L'Autorità Garante per la protezione dei dati personali ha, inoltre, affermato che il sito web che utilizza il servizio Google Analytics (GA), senza le garanzie previste dal Regolamento Ue, viola la normativa sulla protezione dei dati poiché trasferisce negli Stati Uniti, Paese privo di un adeguato livello di protezione, i dati degli utenti.

L'Autorità ha dunque richiamato all'attenzione di tutti i gestori italiani di siti web, pubblici e privati, sull'illiceità dei trasferimenti effettuati verso gli Stati Uniti attraverso GA e ha invitato tutti i titolari del trattamento a verificare la conformità delle modalità di utilizzo di cookie e altri strumenti di tracciamento utilizzati sui propri siti web, con particolare attenzione a Google Analytics e ad altri servizi analoghi, con la normativa in materia di protezione dei dati personali. A seguito di opportune valutazioni in merito, la Capogruppo ha provveduto a trasmettere alle funzioni interne competenti e alle Banche affiliate comunicazione in merito in data 17 agosto 2022.

Il 29 luglio 2022 è stato pubblicato in Gazzetta Ufficiale il D. Lgs. 104/2022 (c.d. "Decreto Trasparenza"). Il Decreto, nel recepire la direttiva UE n. 2019/1152 in materia di condizioni di lavoro trasparenti e prevedibili modifica il D. Lgs. 152/1997 e introduce nuovi obblighi informativi in capo al datore di lavoro al momento della sottoscrizione del contratto di lavoro. Con il Decreto Trasparenza vengono altresì ampliati gli adempimenti in materia di protezione dei dati personali in capo ai datori di lavoro. Nello specifico l'articolo 4 del Decreto Trasparenza introduce l'art. 1 bis al Decreto Legislativo n. 152/1997 che – rubricato "*Ulteriori obblighi informativi nel caso di utilizzo di sistemi decisionali o di monitoraggio automatizzati*" – obbliga il datore di lavoro ad informare il lavoratore sull'eventuale utilizzo di sistemi decisionali o di monitoraggio automatizzati deputati a fornire le indicazioni previste dal Decreto.

Al riguardo la Capogruppo ha dato indicazioni alle Banche affiliate di verificare l'eventuale utilizzo di sistemi decisionali automatizzati e, nel caso, di adottare i presidi volti a garantirne la conformità.

## Responsabilità amministrativa degli enti

Il 23 marzo 2022 è entrata in vigore la L. n. 22 del 9 marzo 2022: "Disposizioni in materia di reati contro il patrimonio culturale". Tra le novità, la riforma colloca nel Codice penale, al nuovo titolo VIII bis ("Dei delitti contro il patrimonio culturale"), gli illeciti penali attualmente ripartiti tra Codice penale e Codice dei beni culturali (D. Lgs. n. 42/2004), introducendo nuove fattispecie di reato e innalzandone le pene, dando così attuazione ai principi costituzionali in forza dei quali il patrimonio culturale e paesaggistico necessita di una tutela rafforzata.



Tale intervento inoltre modifica il D. Lgs. n. 231/2001 prevedendo, ai nuovi artt. 25-septiesdecies e 25-duodevicies, la responsabilità amministrativa delle persone giuridiche quando i delitti contro il patrimonio culturale siano commessi nel loro interesse o a loro vantaggio.

Il 28 marzo 2022 è entrata in vigore la L. n. 25 del 28 marzo 2022: "Conversione in legge, con modificazioni, del decreto-legge 27 gennaio 2022, n. 4, recante misure urgenti in materia di sostegno alle imprese e agli operatori economici, di lavoro, salute e servizi territoriali, connesse all'emergenza da COVID-19, nonché per il contenimento degli effetti degli aumenti dei prezzi nel settore elettrico".

Tra le novità introdotte da tale provvedimento legislativo, apportando delle modifiche ad alcuni delitti previsti dal Codice penale, ha inciso su parte dei reati presupposto di cui all'art. 24 del D. Lgs. n. 231/2001 al fine di ampliare la tutela penale delle risorse pubbliche, includendovi anche le frodi in relazione alle sovvenzioni concesse dallo Stato per favorire la ripresa economica ("superbonus"), modificando alcune fattispecie delittuose per le quali era già prevista la responsabilità amministrativa dell'ente.

Il 1° febbraio 2022 è inoltre entrata in vigore la L. n. 238 del 23 dicembre 2021, "Disposizioni per l'adempimento degli obblighi derivanti dall'appartenenza dell'Italia all'Unione Europea", c.d. Legge europea 2019-2020, al fine di adeguare l'ordinamento interno alla normativa comunitaria (anche a seguito di alcune procedure di infrazione avviate dalla Commissione europea nei confronti dell'Italia).

Le modifiche più significative, in particolare, hanno coinvolto tre categorie di illeciti penali rilevanti ai fini della responsabilità d'impresa derivante da reato (D. Lgs. n. 231/2001):

- modifica di alcune fattispecie presupposto rientranti nella categoria dei delitti informatici (reati presupposto di cui all'art. 24-bis del D. Lgs. n. 231/2001) per le quali era già prevista la responsabilità amministrativa dell'ente;
- modifica di una fattispecie presupposto rientranti nella categoria dei delitti contro la personalità individuale (reati presupposto di cui all'art. 25-quinquies del D. Lgs. n. 231/2001);
- modifica di una fattispecie presupposto rientranti nella categoria degli Abusi di Mercato (reati presupposto di cui all'art. 25-sexies del D. Lgs. n. 231/2001).

Cassa Centrale Banca ha avviato le analisi volte all'individuazione dei conseguenti interventi di modifica da effettuarsi sul Modello di organizzazione, gestione e controllo ex Decreto Legislativo 231 dell'8 giugno 2001. Tale attività si è conclusa con l'approvazione, da parte del Consiglio di Amministrazione, dell'aggiornamento del Modello in data 12 maggio 2022, che ha recepito gli interventi normativi sopra menzionati nonché quelli intervenuti a novembre 2021, di cui si era dato atto nella precedente Relazione (ossia il D. Lgs. n. 184/2021 dell'8 novembre 2021 e il D. Lgs. n. 195/2021 dell'8 novembre 2021).

Nel corso del periodo di riferimento, sono inoltre intervenuti due ulteriori aggiornamenti normativi rappresentati dai:

- D. Lgs. n. 156 del 4 ottobre 2022, entrato in vigore il 6 novembre 2022, che ha modificato l'art. 25 quinquiesdecies del Decreto, recando altresì disposizioni correttive e integrative del D. Lgs. 14 luglio 2020, n. 75, di attuazione della direttiva (UE) 2017/1371 (la "Direttiva PIF"), relativa alla lotta contro la frode che lede gli interessi finanziari dell'Unione mediante il diritto penale;
- D. Lgs. n. 150 del 10 ottobre 2022, la cui entrata in vigore è stata posticipata al 30 dicembre 2022 dal D. Lgs. n. 162 del 30 ottobre 2022, modificando in particolare l'art. 64 del Decreto.

Il D. Lgs. n. 156 del 4 ottobre 2022, in particolare, è intervenuto modificando l'art. 25-quinquiesdecies, comma 1-bis del D. Lgs. n. 231 del 2001 in materia di responsabilità amministrativa degli enti, al fine di meglio circoscrivere quelle condotte illecite da perseguire perché connesse al territorio di altri Stati, garantendo il rispetto del principio di transnazionalità unionale rilevante ai fini della responsabilità amministrativa. Il predetto articolo viene, pertanto riformulato prevedendo che l'applicazione delle sanzioni pecuniarie per i reati di dichiarazione infedele, omessa dichiarazione e indebita compensazione, sia subordinata alla condizione che tali reati risultino commessi al fine di evadere l'imposta sul valore aggiunto nell'ambito di sistemi fraudolenti transfrontalieri connessi al territorio di almeno un altro Stato membro dell'Unione Europea, da cui consegue o possa conseguire un danno complessivo pari o superiore a Euro 10 milioni.

L'articolo 6 del D. L. 31 ottobre 2022, n. 162, differisce al 30 dicembre 2022 l'entrata in vigore del D. Lgs. 10 ottobre 2022, n. 150, di riforma della giustizia penale (c.d. riforma Cartabia). Tale ultima riforma interveniva modificando alcune previsioni contenute nel Codice penale e nel D. Lgs. n. 231/2001, e in particolare l'art. 640, terzo comma del Codice penale, l'art. 640-ter, quarto comma del Codice penale e l'art. 64, comma 1, del D. Lgs. n. 231/2001.

Rispetto a questi aggiornamenti normativi sono in corso, da parte delle competenti strutture di Capogruppo, le più opportune analisi volte a identificare gli impatti rispetto al Modello di Cassa Centrale Banca nonché delle Banche Affiliate per fornire il più necessario supporto nelle rispettive attività di aggiornamento.

## **Rischi climatici ed Ambientali**

Il 24 gennaio 2022 l'Autorità Bancaria Europea (EBA) ha pubblicato il *Final Report* sul progetto di norme tecniche di attuazione (ITS) sull'informativa di terzo pilastro in materia di rischi ambientali, sociali e di governance (ESG) (EBA/ITS/2022/01). In particolare, il progetto finale di ITS propone informative comparabili che rappresentino l'esposizione

degli enti nei confronti dei rischi climatici, nonché la rappresentazione di *Key performance indicator* (KPI) finalizzati a rappresentare i finanziamenti concessi verso attività qualificate come ecosostenibili conformemente alla tassonomia UE.

## ICT Compliance

### 40° aggiornamento della Circolare della Banca d'Italia n. 285/2013

A decorrere dal 3 novembre 2022 Banca d'Italia ha pubblicato il 40° aggiornamento della Circolare 285/2013 riguardante la modifica del Capitolo 4 "Il sistema informativo" e il Capitolo 5 "La continuità operativa" della Parte Prima, Titolo IV della Circolare, al fine di dare attuazione agli "Orientamenti sulla gestione dei rischi relativi alle tecnologie dell'informazione (ICT) e di sicurezza" (EBA/GL/2019/04) emanati dall'EBA il 3 marzo 2020.

Gli Orientamenti EBA definiscono un quadro armonizzato delle misure di gestione dei rischi ICT e di sicurezza di cui le banche devono dotarsi.

Nel capitolo 4 non si parla più di ICT Compliance, ma di una funzione di controllo di secondo livello responsabile della gestione e della supervisione dei rischi ICT e di Sicurezza.

Tra i suoi compiti c'è:

- concorrere alla definizione della policy di sicurezza delle informazioni ed essere informata su qualsiasi attività o evento che influenzi in modo rilevante il profilo di rischio del Gruppo, incidenti operativi o di sicurezza significativi, nonché qualsiasi modifica sostanziale ai sistemi e ai processi ICT;
- essere coinvolta attivamente nei progetti di modifica sostanziale del sistema informativo e, in particolare, nei processi di controllo dei rischi relativi a tali progetti.

Le Banche possono istituire una funzione apposita o possono assegnare tali compiti alle funzioni aziendali di controllo dei rischi e alla compliance, in relazione ai ruoli, alle responsabilità e alle competenze proprie di ciascuna delle due funzioni, a condizione che siano assicurati il corretto svolgimento dei compiti, l'efficacia dei controlli e le necessarie competenze tecniche. Le banche si devono adeguare al contenuto delle disposizioni entro il 30 giugno 2023, mentre entro il 1° settembre 2023 devono trasmettere alla Banca d'Italia una Relazione che descriva gli interventi effettuati per assicurare il rispetto delle stesse.

Cassa Centrale Banca ha avviato l'analisi delle modifiche del testo rispetto alla versione precedente ed è stato fatto un primo tavolo di confronto tra Direzione Compliance e Direzione Risk Management al fine di valutare gli impatti dell'aggiornamento sull'operatività delle Funzioni di Controllo.

## Ulteriori interventi

Nell'ambito normativo attinente alla disciplina prudenziale bancaria si segnalano, inoltre, i seguenti aggiornamenti di natura regolamentare, la cui analisi e valutazione hanno comportato l'eventuale revisione, completata o tuttora in itinere (a seconda della data di pubblicazione degli stessi), della corrispondente normativa interna e/o l'implementazione di ulteriori interventi di adeguamento:

- pubblicazione da parte dell'EBA il 13 gennaio 2022 degli "Orientamenti sul miglioramento della possibilità di risoluzione delle banche". Tali Orientamenti stabiliscono i requisiti per migliorare la possibilità di risoluzione, cui gli enti e le autorità dovrebbero conformarsi entro il 1° gennaio 2024;
- pubblicazione da parte dell'EBA, il 10 giugno 2021, della versione finale del documento dal titolo "*Final Report. Revised Guidelines on major incident reporting under PSD2*", recepito mediante segnalazione di Banca d'Italia il 29 ottobre 2021, sul proprio sito internet, recante attuazione per i prestatori di servizi di pagamento degli Orientamenti aggiornati dell'EBA in materia di segnalazione dei gravi incidenti ai sensi della direttiva PSD2 (EBA/GL/2021/03). Gli Orientamenti stabiliscono i criteri per la classificazione dei gravi incidenti operativi o di sicurezza, nonché il contenuto, il formato e le procedure per la comunicazione di questi incidenti alle autorità nazionali. Rispetto alla precedente versione, è aggiornato il *framework* per rafforzare e, allo stesso tempo, semplificare il regime di segnalazione dei gravi incidenti alla luce dell'esperienza maturata. In particolare, è introdotto un nuovo criterio segnaletico relativo alla violazione della sicurezza della rete o dei sistemi informativi, con l'obiettivo di catturare in maniera più adeguata gli incidenti derivanti da un'azione dolosa che abbia compromesso la disponibilità, l'autenticità, l'integrità o la riservatezza della rete o dei sistemi informativi (inclusi i dati) relativi alla prestazione di servizi di pagamento. Inoltre, per ridurre l'onere di segnalazione per i PSP, l'EBA ha proposto di rimuovere alcuni passaggi superflui del processo di reporting, concedendo più tempo per la presentazione all'autorità del rapporto finale sugli incidenti (da due settimane a 20 giorni lavorativi). Allo stesso tempo, l'Autorità ha proposto di semplificare e ottimizzare il modulo per la segnalazione dei gravi incidenti, anche nell'ottica di un allineamento tra i vari quadri di segnalazione degli incidenti dell'UE. I nuovi orientamenti hanno abrogato e sostituito i precedenti Orientamenti del 2017 a partire dal 1° gennaio 2022.

## Principali interventi regolamentari e normativi conseguenti alla pandemia Covid-19

In data 1° gennaio 2022 è entrata in vigore la Legge n. 234/2021 recante "Bilancio di previsione dello Stato per l'anno finanziario 2022 e bilancio pluriennale per il triennio 2022-2024", che ha previsto l'avvio di una fase di graduale uscita dalle misure pubbliche di natura straordinaria per fronteggiare l'emergenza pandemica.

Il provvedimento ha interessato principalmente:

- moratorie ex D.L. 18/2020 (c.d. Decreto Cura Italia), per le quali sono venute meno alla data del 31 dicembre 2021; da tale data le Banche affiliate hanno potuto valutare di concedere esclusivamente moratorie "ordinarie";
- finanziamenti ex D.L. 23/2020 (c.d. Decreto Liquidità), con la riduzione della percentuale di garanzia, il ripristino della commissione di garanzia da versare *una tantum* al Fondo di garanzia per le PMI e la reintroduzione, con decorrenza 1° luglio 2022, del modello di valutazione della probabilità di inadempimento per l'accesso alla garanzia;
- la proroga fino al 30 giugno 2022 della misura rappresentata dalla garanzia SACE Italia;
- la proroga fino al 31 dicembre 2022 degli interventi in deroga alla disciplina del "Fondo di solidarietà per i mutui per l'acquisto della prima casa" (c.d. Fondo Gasparini) e alla disciplina degli interventi in deroga alla disciplina del "Fondo di garanzia per i mutui per la prima casa" (c.d. mutui Consap).

Cassa Centrale Banca ha costantemente informato le Banche affiliate delle novità normative introdotte, guidando le implementazioni informatiche che si sono rese necessarie per un allineamento alle nuove disposizioni legislative.

# **Capitolo 3**

## **Andamento della gestione della banca**

## INDICATORI DI PERFORMANCE DELLA BANCA

Si riportano nel seguito i principali indicatori di performance e di rischiosità in riferimento all'esercizio chiuso al 31 dicembre 2022.

### Indicatori di performance<sup>6</sup>

INDICI	31/12/2022	31/12/2021	Variazione %
<b>INDICI DI STRUTTURA</b>			
Crediti verso clientela / Totale Attivo	64,03 %	62,04 %	3,21%
Raccolta diretta / Totale Attivo	74,29 %	72,09 %	3,06%
Patrimonio Netto / Totale Attivo	8,44 %	8,58 %	(1,67%)
Patrimonio netto / Impieghi lordi	9,06 %	9,53 %	(5,00%)
Patrimonio netto / Raccolta diretta da clientela	11,35 %	11,90 %	(4,59%)
Impieghi netti/Depositi	86,33 %	85,96 %	0,43%
<b>INDICI DI REDDITIVITÀ</b>			
Utile netto / Patrimonio netto (ROE)	5,25 %	2,90 %	81,17%
Utile netto / Totale Attivo (ROA)	0,44 %	0,25 %	78,15%
Cost to income ratio (Costi operativi/margine di intermediazione)	66,70 %	65,76 %	1,42%
Margine di interesse / Margine di intermediazione	65,36 %	60,87 %	7,38%
<b>INDICI DI RISCHIOSITÀ</b>			
Sofferenze nette / Crediti netti verso clientela	0,03 %	0,03 %	-
Altri crediti deteriorati / Crediti netti verso clientela	1,16 %	1,14 %	1,45%
Rettifiche di valore su sofferenze / Sofferenze lorde	97,04 %	97,77 %	(0,74%)
Rettifiche di valore su altri crediti deteriorati/altri crediti deteriorati lordi	67,62 %	67,57 %	0,08%
Rettifiche di valore su crediti in bonis/Crediti lordi in bonis	0,95 %	0,83 %	14,32%
<b>INDICI DI PRODUTTIVITÀ</b>			
Margine di intermediazione per dipendente	239.532	225.828	6,07%
Spese del personale dipendente	81.215	82.331	(1,35%)

Gli indici di struttura riflettono l'importante crescita delle masse, sia dal lato degli impieghi che della raccolta, dovuta allo sviluppo commerciale legato all'attenzione ai bisogni della clientela sul territorio; tali indici incorporano anche le dinamiche della ripresa dei consumi e dell'incremento del Pil nazionale, unito alla spinta inflazionistica che ha caratterizzato in maniera particolare la seconda metà dell'anno, che ha portato a nuovi investimenti e necessità di supporto finanziario sia per le famiglie che per le imprese.

Gli indici di redditività (ROE e ROA) sono in netto miglioramento in particolar modo in ragione dell'aumento vigoroso del margine di interesse, legato alla dinamica rialzista dei tassi d'interesse intervenuta nella seconda metà dell'anno, ed alla riduzione delle rettifiche sui crediti, nonostante un cost to income ratio in leggero peggioramento.

Pur in presenza di una sostanziale riduzione degli accantonamenti rispetto al 2021 gli indicatori sulla rischiosità rimangono costanti, con un livello delle coperture ben oltre la media del mercato.

<sup>6</sup> I crediti verso la clientela includono i finanziamenti e le anticipazioni alla clientela al costo ammortizzato e al fair value, differiscono quindi dalle esposizioni verso la clientela rappresentate negli schemi di bilancio.

Gli indici di produttività vedono un deciso incremento del margine di intermediazione per dipendente, mentre la riduzione del costo medio per collaboratore è condizionato dall'accantonamento per i prepensionamenti attuato nell'esercizio precedente.

## RISULTATI ECONOMICI

### Conto economico riclassificato<sup>7</sup>

(Importi in migliaia di Euro)	31/12/2022	31/12/2021	Variazione	Variazione %
Interessi netti	33.033	29.004	4.030	13,89%
Commissioni nette	15.704	15.303	401	2,62%
Risultato netto delle attività e passività in portafoglio	1.099	2.692	(1.593)	(59,18%)
Dividendi e proventi simili	705	651	54	8,24%
<b>Proventi operativi netti</b>	<b>50.541</b>	<b>47.650</b>	<b>2.891</b>	<b>6,07%</b>
Spese del personale	(18.160)	(18.410)	250	(1,36%)
Altre spese amministrative	(15.335)	(13.891)	(1.444)	10,39%
Ammortamenti operativi	(2.253)	(2.231)	(22)	0,99%
Rettifiche/riprese di valore nette per rischio di credito	(6.446)	(11.700)	5.254	(44,91%)
<b>Oneri operativi</b>	<b>(42.194)</b>	<b>(46.232)</b>	<b>4.038</b>	<b>(8,73%)</b>
<b>Risultato della gestione operativa</b>	<b>8.347</b>	<b>1.418</b>	<b>6.929</b>	<b>488,78%</b>
Altri accantonamenti netti e rettifiche di valore nette su altre attività	(920)	(750)	(169)	22,57%
Altri proventi (oneri) netti	2.959	3.948	(989)	(25,05%)
Utili (Perdite) dalla cessione di investimenti e partecipazioni	(4)	(262)	258	(98,59%)
<b>Risultato corrente lordo</b>	<b>10.383</b>	<b>4.354</b>	<b>6.029</b>	<b>138,49%</b>
Imposte sul reddito	(1.394)	530	(1.924)	(362,89%)
Utili (Perdite) delle attività operative cessate al netto delle imposte	-	-	-	-
<b>Risultato Netto</b>	<b>8.989</b>	<b>4.884</b>	<b>4.105</b>	<b>84,06%</b>

### Margine di interesse

(Importi in migliaia di Euro)	31/12/2022	31/12/2021	Variazione	Variazione %
Interessi attivi e proventi assimilati	37.359	31.307	6.052	19,33%
<i>di cui: interessi attivi calcolati con il metodo dell'interesse effettivo</i>	37.652	31.306	6.346	20,27%
Interessi passivi e oneri assimilati	(4.326)	(2.303)	(2.023)	87,83%
<b>Margine di interesse</b>	<b>33.033</b>	<b>29.004</b>	<b>4.030</b>	<b>13,89%</b>

Gli interessi registrano un'importante crescita legata a due principali motivi: da un lato un deciso aumento delle masse (crediti e debiti) alla/verso clientela e dall'altro l'innalzamento dei tassi di mercato, cresciuti mediamente di oltre 3 punti nel corso dell'esercizio.

<sup>7</sup> Al fine di fornire una migliore rappresentazione gestionale dei risultati, i dati economici riclassificati differiscono dagli schemi di Banca d'Italia.

Gli interessi attivi si incrementano del 19,33%, per oltre 6 milioni di euro, quelli passivi dell'87,83% pari a circa 2 milioni di euro.

Tale dinamica ha permesso di assorbire l'effetto negativo del ricalcolo retroattivo degli interessi passivi dei finanziamenti TLTRO.

Di conseguenza il margine si incrementa del 13,89%, in ragione della crescita più che proporzionale degli interessi attivi rispetto a quelli passivi.

## Margine di intermediazione

(Importi in migliaia di Euro)	31/12/2022	31/12/2021	Variazione	Variazione %
Interessi netti	33.033	29.004	4.029	13,89%
Commissione nette	15.704	15.303	401	2,62%
Dividendi e proventi simili	705	651	54	8,24%
Risultato netto dell'attività di negoziazione	26	16	10	56,56%
Risultato netto dell'attività di copertura	36	41	(5)	(11,51%)
Utili (perdite) da cessione o riacquisto di attività e passività finanziarie	1.215	2.631	(1.416)	(53,82%)
Risultato netto delle altre attività e passività finanziarie valutate al fair value con impatto a conto economico	(178)	4	(182)	n.s.
<b>Margine di intermediazione</b>	<b>50.541</b>	<b>47.650</b>	<b>2.891</b>	<b>6,07%</b>

Il margine di intermediazione cresce del 6,07%, approfittando del già citato aumento del margine di interesse e dell'aumento delle commissioni nette (+2,62%), trainate dalle ottime performances nell'ambito dei conti correnti, delle operazioni di finanziamento agevolato e dei crediti di firma.

A fronte di tale dinamica il rapporto margine di interesse su margine di intermediazione si alza significativamente passando dal 60,87% del 2021 al 65,36% del 2022.

Questi miglioramenti sono quindi riusciti ad assorbire abbondantemente la forte riduzione degli utili da cessione o riacquisto di attività e passività finanziarie che si sono ridotti del 53,82% per circa 1,4 milioni di euro rispetto all'anno precedente.

## Costi operativi

(Importi in migliaia di Euro)	31/12/2022	31/12/2021	Variazione	Variazione %
Spese amministrative:	33.495	32.301	1.194	3,70%
- Spese per il personale	18.160	18.410	(250)	(1,36%)
- Altre spese amministrative	15.335	13.891	1.444	10,39%
Ammortamenti operativi	2.253	2.231	22	0,99%
Altri accantonamenti (escluse rettifiche per rischio di credito)	920	750	169	22,57%
- di cui su impegni e garanzie	913	782	131	16,74%
Altri oneri/proventi di gestione	(2.959)	(3.948)	989	(25,05%)
<b>Costi operativi</b>	<b>33.708</b>	<b>31.334</b>	<b>2.374</b>	<b>7,58%</b>

I costi operativi aumentano del 7,58% ma con dinamiche diverse.

La riduzione delle spese per il personale è riconducibile all'accantonamento effettuato nel 2021 di circa 1,7 milioni di euro a fronte dell'operazione di incentivazione all'esodo messa poi in atto nel 2022, esercizio nel quale è stato speso, per la

stessa operazione, un importo minore e che ha visto l'uscita nel corso del 2022 di nr. 8 collaboratori a cui seguiranno altri 2 nel corso del corrente esercizio

L'importante aumento delle spese amministrative (+10,39%) è legato principalmente all'aumento dei costi del Gruppo Bancario Cooperativo (compresi i costi informatici) che ha segnato +1,177 mila euro (+32,14%); si segnala inoltre anche l'aumento dei costi del sistema bancario (contributi/oneri/accantonamenti ai diversi fondi di garanzia nazionali ed europei) pari a 245 migliaia di euro - per un incremento del 14,44% -, conseguenza anche dell'aumento delle masse amministrative.

L'apprezzabile riduzione degli altri oneri e proventi di gestione è imputabile invece ad una posta straordinaria dell'esercizio precedente non ripetibile.

## Risultato corrente lordo

(Importi in migliaia di Euro)	31/12/2022	31/12/2021	Variazione	Variazione %
Margine di intermediazione	50.541	47.650	2.891	6,07%
Costi operativi	(33.708)	(31.334)	(2.374)	7,58%
Rettifiche di valore nette per rischio di credito	(6.446)	(11.685)	5.239	(44,83%)
Altre rettifiche di valore nette su attività materiali e immateriali	-	-	-	
Altri proventi (oneri) netti	(4)	(277)	274	(98,64%)
<b>Risultato corrente lordo</b>	<b>10.383</b>	<b>4.354</b>	<b>6.029</b>	<b>138,49%</b>

Il margine di intermediazione segna un +6,07% che hanno compensato l'incremento dei costi operativi aumentati di più in termini percentuali, ma di meno in termini assoluti.

I costi operativi sono stati influenzati sia dal fenomeno inflattivo, sia da voci straordinarie, ma si sono attestati nell'ambito della previsione di crescita.

L'importo totale delle rettifiche di valore su crediti risulta in netto calo rispetto all'esercizio 2021 di oltre 5,2 milioni di euro. Tale calo, che, come si vedrà in seguito, non ha portato a conseguenze negative sui livelli di copertura, si è potuto ottenere a fronte degli importanti accantonamenti fatti negli anni precedenti per poter affrontare scenari di crisi che per fortuna non si sono manifestati nella gravità temuta.

## Utile di periodo

(Importi in migliaia di Euro)	31/12/2022	31/12/2021	Variazione	Variazione %
Utile/perdita dell'operatività corrente al lordo delle imposte	10.383	4.354	6.029	138,49%
Imposte sul reddito dell'esercizio dell'operatività corrente	(1.394)	530	(1.924)	(362,89%)
Utile/perdita dell'operatività corrente al netto delle imposte	8.989	4.884	4.105	84,06%
Utile/perdita delle attività operative cessate al netto delle imposte	-	-	-	
<b>Utile/perdita d'esercizio</b>	<b>8.989</b>	<b>4.884</b>	<b>4.105</b>	<b>84,06%</b>

Il risultato corrente lordo chiude con una crescita del 138,49% grazie ad un aumento del margine di intermediazione, con le dinamiche sopra descritte, che hanno compensato l'incremento dei costi operativi in maniera più che proporzionale.

L'utile netto, pur non beneficiando più dell'effetto positivo delle imposte sul reddito, segna comunque un + 84,06% con un incremento pari a + 4,1 milioni di euro.



## AGGREGATI PATRIMONIALI

### Stato patrimoniale riclassificato<sup>8</sup>

(Importi in migliaia di Euro)	31/12/2022	31/12/2021	Variazione	Variazione %
<b>ATTIVO</b>				
Cassa e disponibilità liquide	7.513	6.888	625	9,07%
Esposizioni verso banche	55.647	132.578	(76.931)	(58,03%)
<i>di cui al fair value</i>	4.733	4.685	48	1,02%
Esposizioni verso la clientela	1.299.072	1.218.284	80.787	6,63%
<i>di cui al fair value</i>	292	378	(86)	(22,85%)
Attività finanziarie	576.761	544.340	32.421	5,96%
Partecipazioni	1.713	1.638	75	4,56%
Attività materiali e immateriali	26.003	26.296	(293)	(1,11%)
Attività fiscali	13.377	13.073	304	2,33%
Altre voci dell'attivo	48.621	20.470	28.150	137,52%
<b>Totale attivo</b>	<b>2.028.707</b>	<b>1.963.567</b>	<b>65.140</b>	<b>3,32%</b>
<b>PASSIVO</b>				
Debiti verso banche	312.030	328.135	(16.105)	(4,91%)
Raccolta diretta	1.507.210	1.415.542	91.668	6,48%
- <i>Debiti verso la clientela</i>	1.501.439	1.415.532	85.907	6,07%
- <i>Titoli in circolazione</i>	5.771	10	5.761	n.s.
Altre passività finanziarie	27	1.513	(1.486)	(98,24%)
Fondi (Rischi, oneri e personale)	6.114	8.058	(1.944)	(24,12%)
Passività fiscali	533	1.081	(548)	(50,73%)
Altre voci del passivo	31.665	40.792	(9.127)	(22,38%)
<b>Totale passività</b>	<b>1.857.578</b>	<b>1.795.121</b>	<b>62.457</b>	<b>3,48%</b>
Patrimonio netto	171.129	168.446	2.683	1,59%
<b>Totale passivo e patrimonio netto</b>	<b>2.028.707</b>	<b>1.963.567</b>	<b>65.140</b>	<b>3,32%</b>

<sup>8</sup> Al fine di fornire una migliore rappresentazione gestionale dei risultati, i dati patrimoniali riclassificati differiscono dagli schemi di Banca d'Italia.

## Raccolta complessiva della clientela

(Importi in migliaia di Euro)	31/12/2022	31/12/2021	Variazione	Variazione %
<b>Raccolta diretta</b>	<b>1.507.210</b>	<b>1.415.542</b>	<b>91.668</b>	<b>6,48%</b>
Conti correnti e depositi a vista	1.384.014	1.289.442	94.572	7,33%
Depositi a scadenza	38.549	64.403	(25.854)	(40,14%)
Pronti contro termine e prestito titoli	-	-	-	-
Obbligazioni	5.771	-	5.771	-
Altra raccolta	78.876	61.697	17.179	27,84%
<b>Raccolta indiretta</b>	<b>597.550</b>	<b>590.052</b>	<b>7.498</b>	<b>1,27%</b>
Risparmio gestito	455.301	469.202	(13.901)	(2,96%)
di cui:				
- Fondi comuni e SICAV	158.043	169.322	(11.279)	(6,66%)
- Gestioni patrimoniali	154.209	161.284	(7.075)	(4,39%)
- Prodotti bancario-assicurativi	143.049	138.596	4.453	3,21%
Risparmio amministrato	142.249	120.850	21.399	17,71%
di cui:				
- Obbligazioni	106.984	81.927	25.057	30,58%
- Azioni	35.265	38.923	(3.658)	(9,40%)
<b>Totale raccolta</b>	<b>2.104.760</b>	<b>2.005.594</b>	<b>99.166</b>	<b>4,94%</b>

Nel 2022 la dinamica della raccolta ha evidenziato valori in crescita; gli strumenti finanziari a medio e lungo termine hanno registrato un andamento negativo; continua il trend positivo di crescita per gli strumenti di raccolta a breve termine e a vista, sempre più preferiti dalla clientela vista l'incertezza del periodo ed il ridotto differenziale di rendimento con quelli offerti per vincoli a scadenza più lunga.

Complessivamente le masse amministrate per conto della clientela – costituite dalla raccolta diretta, amministrata e dal risparmio gestito – ammontano a 2.104 migliaia di euro, evidenziando un aumento di 99.166 migliaia di euro su base annua (pari a +4,94%).

Come sottoesposto, la raccolta diretta si attesta al 71,61% sul totale in aumento percentuale rispetto allo scorso esercizio dove si registrava un valore pari al 70,58%. Di converso la raccolta indiretta rileva un decremento attestandosi al 28,39% rispetto al 29,42% dell'anno precedente. Questa dinamica è da attribuirsi completamente ad un mercato particolarmente negativo che ha portato ad una riduzione del risparmio gestito (-2,96%) in controtendenza rispetto agli andamenti degli ultimi anni, con l'unica eccezione del risparmio assicurativo che cresce del 3,21%.

COMPOSIZIONE % DELLA RACCOLTA DA CLIENTELA	31/12/2022	31/12/2021	Variazione %
Raccolta diretta	71,61%	70,58%	1,46%
Raccolta indiretta	28,39%	29,42%	(3,50%)

### Raccolta diretta

L'aggregato raccolta - composto dai debiti verso clientela, dai titoli in circolazione e dalle passività finanziarie valutate al fair value (FV) – si attesta al 31 dicembre 2022 a 1.507 milioni di euro e registra una crescita di 91,66 milioni di euro, pari

a + 6,48%, concentrati tutti sulla raccolta a vista per i motivi sopra indicati. Si segnala l'incremento di 17,18 milioni della voce "altra raccolta" dove confluiscono principalmente i Fondi di terzi in amministrazione che vengono utilizzati essenzialmente per finanziamenti a valere su agevolazioni previste da normative regionali.

Nella tabella sottostante viene riportata la sua composizione e le variazioni rispetto al precedente esercizio:

<b>RACCOLTA DIRETTA</b>	<b>31/12/2022</b>	<b>31/12/2021</b>	<b>Variazione %</b>
Conti correnti e depositi a vista	91,83%	91,09%	0,81%
Depositi a scadenza	2,56%	4,55%	(43,74%)
Pronti contro termine e prestito titoli	0,00%	0,00%	-
Obbligazioni	0,38%	0,00%	-
Altra raccolta	5,23%	4,36%	19,95%
<b>Totale raccolta diretta</b>	<b>100%</b>	<b>100%</b>	

## Raccolta indiretta

La raccolta indiretta da clientela registra, nel 2022, un aumento di 7,5 milioni di euro (+1,27%) che discende dalle seguenti dinamiche:

- aumento del risparmio amministrato del 17,71% (+21,4 milioni di euro) sostenuto per la sua intierezza dalla crescita del comparto obbligazionario;
- riduzione del comparto gestito del 2,96% (-13,9 milioni di euro) pur a fronte di una raccolta netta ampiamente positiva in conseguenza della riduzione dei prezzi di mercato

## Impieghi verso la clientela

(Importi in migliaia di Euro)	<b>31/12/2022</b>	<b>31/12/2021</b>	<b>Variazione</b>	<b>Variazione %</b>
Impieghi al costo ammortizzato	1.301.240	1.216.492	84.748	6,97%
Conti correnti	79.530	67.484	12.046	17,85%
Mutui	1.051.444	996.057	55.388	5,56%
Altri finanziamenti	154.861	138.717	16.145	11,64%
Attività deteriorate	15.403	14.235	1.170	8,22%
Impieghi al fair value	292	378	(86)	(22,85%)
<b>Totale impieghi verso la clientela</b>	<b>1.301.532</b>	<b>1.216.871</b>	<b>84.661</b>	<b>6,96%</b>

Il totale degli impieghi verso clientela ha registrato nel corso del 2022 una crescita di 84,66 milioni di euro.

Gli incrementi più rilevanti si ritrovano nel comparto dei mutui (+55,4 milioni di euro). La dinamica rimane sostenuta anche se in leggero rallentamento rispetto agli incrementi dell'anno precedente.

In visibile ripresa le forme di impiego a breve, quali conti correnti ed anticipo crediti, dopo la sostanziale stabilità del primo post pandemia.

Al 31.12.2022 il 45,01% della consistenza dei mutui in essere era detenuta da persone fisiche. Guardando alle garanzie, il 72,80% era assistito da garanzia ipotecaria.

## Composizione percentuale degli impieghi verso la clientela

COMPOSIZIONE % DEGLI IMPIEGHI VERSO LA CLIENTELA	31/12/2022	31/12/2021	Variazione %
Conti correnti	6,11%	5,55%	10,09%
Mutui	80,79%	81,85%	(1,30%)
Altri finanziamenti	11,90%	11,40%	4,39%
Attività deteriorate	1,18%	1,17%	0,85%
Impieghi al Fair Value	0,02%	0,03%	(33,33%)
<b>Totale impieghi verso la clientela</b>	<b>100%</b>	<b>100%</b>	

Il rapporto fra impieghi netti e raccolta diretta, in leggera crescita, è pari al 86,83% (85,96% al 31/12/2021). Nonostante il sensibile aumento degli impieghi sia stato controbilanciato da un aumento ancora più importante della raccolta diretta.

Seppur in aumento, il rapporto tra impieghi e raccolta viene tenuto sotto controllo grazie alla numerosità della clientela con raccolta a vista, senza particolare polarizzazione su grosse posizioni, che garantisce alla Banca, anche nel medio periodo, una notevole stabilità della provvista.

## Qualità del credito

### Attività per cassa verso la clientela

I crediti per cassa verso clientela, al netto delle rettifiche di valore, possono essere rilevati nella voce 40 dell'attivo di stato patrimoniale "Attività finanziarie valutate al costo ammortizzato" e nella voce 20 dell'attivo dello stato patrimoniale "Attività finanziarie valutate al fair value (FV) con impatto a conto economico.

Nella tabella sottostante sono pertanto riportate le consistenze degli impieghi verso la clientela relative a prestiti erogati e di quelle attività al fair value quali contratti assicurativi di capitalizzazione e finanziamenti concessi al Fondo di Garanzia dei Depositanti e al Fondo Temporaneo delle Banche di Credito Cooperativo nell'ambito degli interventi finalizzati alla risoluzione di crisi bancarie.

(Importi in migliaia di Euro)	31/12/2022			
	Esposizione Lorda	Rettifiche di valore complessive	Esposizione netta	Coverage
Esposizioni deteriorate al costo ammortizzato	59.255	(43.852)	15.403	74,01%
- Sofferenze	12.848	(12.468)	380	97,04%
- Inadempienze probabili	42.952	(30.758)	12.194	71,61%
- Sconfinanti/scadute deteriorate	3.455	(626)	2.829	18,11%
Esposizioni non deteriorate al costo ammortizzato	1.302.148	(16.311)	1.285.837	1,25%
Totale attività nette per cassa verso la clientela al costo ammortizzato	1.361.403	(60.163)	1.301.240	4,42%
Esposizioni deteriorate al FV	-	-	-	
Esposizioni non deteriorate al FV	292	-	292	0,00%
Totale attività nette per cassa verso la clientela al FV	292	-	292	0,00%
<b>Totale attività nette per cassa verso la clientela</b>	<b>1.361.695</b>	<b>(60.163)</b>	<b>1.301.532</b>	<b>4,42%</b>

(Importi in migliaia di Euro)	31/12/2021			
	Esposizione Lorda	Rettifiche di valore complessive	Esposizione netta	Coverage
Esposizioni deteriorate al costo ammortizzato	58.310	(44.076)	14.235	75,59%
- <i>Sofferenze</i>	15.475	(15.133)	342	97,79%
- <i>Inadempienze probabili</i>	40.675	(28.492)	12.183	70,05%
- <i>Sconfinanti/scadute deteriorate</i>	2.161	(450)	1.710	20,84%
Esposizioni non deteriorate al costo ammortizzato	1.215.418	(13.161)	1.202.258	1,08%
Totale attività nette per cassa verso la clientela al costo ammortizzato	1.273.728	(57.236)	1.216.492	4,49%
Esposizioni deteriorate al FV	-	-	-	
Esposizioni non deteriorate al FV	378	-	378	0,00%
Totale attività nette per cassa verso la clientela al FV	378	-	378	0,00%
<b>Totale attività nette per cassa verso la clientela</b>	<b>1.274.107</b>	<b>(57.236)</b>	<b>1.216.871</b>	

Rispetto alla situazione al 31 dicembre 2021, si osservano i seguenti principali andamenti:

- la dinamica delle esposizioni a sofferenza lorde è stata interessata da 2.177 migliaia di Euro di nuove scritturazioni di cui 159 migliaia di Euro da esposizioni non deteriorate e 1.958 migliaia di Euro da esposizioni già deteriorate. Il valore lordo delle sofferenze al 31 dicembre 2022 registra una contrazione del 17% rispetto a fine 2021, attestandosi a 12.848 migliaia di Euro (15.475 migliaia di Euro al 31/12/2021). L'incidenza delle sofferenze lorde sul totale degli impieghi si attesta allo 0,94%, in ulteriore diminuzione rispetto all'1,21% di fine 2021;
- nel corso dell'esercizio sono state classificate a inadempienze probabili posizioni per complessivi 6.116 migliaia di Euro, di cui provenienti da bonis per 5.517 migliaia di Euro e provenienti dalla categoria delle esposizioni scadute/sconfinanti per 559 migliaia di Euro. Il valore lordo delle inadempienze probabili a fine esercizio si attesta a 42.952 migliaia di Euro, rilevando un incremento rispetto al dato comparativo al 31 dicembre 2021 di 2.277 migliaia di Euro (+5,60%). Grazie al favorevole dato sui crediti complessivi, l'incidenza delle inadempienze probabili sul totale degli impieghi si attesta al 3,15%, in diminuzione rispetto al dato 2021 pari al 3,19%;
- nel corso dell'esercizio sono state classificate a scadute/sconfinanti posizioni per complessivi 2.723 migliaia di Euro; le esposizioni scadute/sconfinanti confermano il trend in aumento evidenziato nel corso 2022 per quanto il dato di fine anno risulti inferiore rispetto a quello semestrale, attestandosi a 3.455 migliaia di Euro (+60% rispetto a fine 2021) con un'incidenza dello 0,26% sul totale degli impieghi.

Nel corso dell'esercizio 2022, la Banca ha perfezionato operazioni di cessioni di crediti deteriorati per un importo pari a 2.176 migliaia di Euro, di cui 437 migliaia di Euro mediante un'operazione di cessione massiva di crediti sostanzialmente chirografari. Le sofferenze si riducono rispettivamente da 15.475 migliaia di Euro del 31/12/2021 a 12.848 migliaia di Euro del 31/12/2022 (-17%), rappresentando il 21,7% del totale dei crediti deteriorati.

L'incidenza dei crediti deteriorati lordi sul totale dei crediti si attesta al 4,35% in lieve diminuzione rispetto a dicembre 2021 quando era pari al 4,58%; tale diminuzione beneficia della crescita del totale dei crediti che compensano l'aumento degli Npl totali, che infatti passano da 58.310 migliaia di Euro al 31/12/2021 a 59.255 migliaia di Euro al 31/12/2022.

Con riferimento all'andamento dei crediti deteriorati netti, si evidenzia un aumento a 15.403 migliaia di Euro rispetto a 14.235 migliaia di Euro del 2021 (aumento di +1.168 migliaia di Euro principalmente determinato dalla componente della scadute sconfinanti nette che registrano un aumento di 1.119 migliaia di Euro).

In dettaglio:

- la percentuale di copertura delle sofferenze si è attestata a 97,04%, in linea rispetto ai livelli di fine 2021 (97,79%);
- la coverage delle inadempienze probabili è pari al 71,61%, rispetto a un dato al 31 dicembre 2021 pari al 70,05%.  
A tale riguardo si evidenzia come la percentuale media di rettifica delle esposizioni classificate a inadempienze

probabili non *forborne* (pari a circa 19.833 migliaia di Euro) risulti pari al 57%; la percentuale media delle rettifiche apportate alle inadempienze probabili *forborne* (pari a circa 23.120 migliaia di Euro) è pari al 84%;

- le esposizioni scadute/sconfinanti deteriorate evidenziano un coverage medio del 18,11% contro il 20,84% del dicembre 2021;
- la percentuale di copertura del complesso dei crediti deteriorati è di poco diminuita, circa per il 1,5% per effetto della riduzione dal 75,59% di fine 2021 a 74,01% di fine 2022;
- la copertura dei crediti in bonis è complessivamente pari al 1,25%.

In tale ambito si richiama l'intervento di applicazione di trattamenti conservativi delle perdite attese collettive su specifiche porzioni di portafogli di crediti in bonis maggiormente esposti ai rischi congiunturali. Sono stati quindi inseriti dei Floor di svalutazione su porzioni di Stage 1 (circa 15 milioni di euro) pari al 4% e su porzioni di Stage 2 (circa 54 milioni di euro) pari al 12%.

Si evidenzia anche l'incidenza più alta, tenuto conto della maggiore rischiosità intrinseca, della riserva collettiva stimata a fronte dei crediti *forborne performing* (pari a circa 11.921 migliaia), pari a circa il 12%.

Il costo del credito, pari al rapporto tra le rettifiche nette su crediti per cassa verso la clientela e la relativa esposizione lorda, passa dallo 0,79% dell'esercizio precedente allo 0,42% del 31 dicembre 2022. Tale decremento risente in particolare della riduzione delle rettifiche nette che passano da 10.022 migliaia di Euro dell'esercizio precedente a 5.684 al 31.12.2022, con una riduzione quindi di circa 4.338 migliaia di Euro.

## Indici di qualità del credito verso la clientela al costo ammortizzato

INDICATORE	31/12/2022	31/12/2021
Crediti deteriorati lordi/Crediti lordi	4,35%	4,58%
Sofferenze lorde/Crediti lordi	0,94%	1,21%
Inadempienze probabili lorde/Crediti lordi	3,15%	3,19%
Crediti deteriorati netti/Crediti netti	1,18%	1,17%

Il quadro di sintesi evidenzia un Npl ratio lordo che prosegue il costante trend di discesa dal 2018, sebbene per il 2022 l'indicatore risulti sostenuto in particolar modo dalla crescita degli impieghi, posto che il saldo lordo degli Npl è cresciuto su base annua di circa 942 migliaia di Euro.

Per le sofferenze viene confermata la prosecuzione del trend di progressiva decrescita iniziato dal 2018.

Le inadempienze probabili, per quanto l'I.P. ratio si confermi in discesa, registrano a fine anno un aumento dei volumi di circa 2.278 migliaia di euro interrompendo l'andamento di costante riduzione che era in corso dal 2019. Su tale dato ha inciso la classificazione a tale grado di rischio della esposizione verso la Cimolai Spa per circa 5.100 migliaia di Euro.

I crediti deteriorati netti restano sostanzialmente in linea con il dato dell'esercizio precedente; tale dato può essere favorevolmente letto in combinazione con quello del Texas ratio che esprime un valore al 31/12/2022 del 26,08%.

## Posizione interbancaria

(Importi in migliaia di Euro)	31/12/2022	31/12/2021	Variazione	Variazione %
Crediti verso banche	55.647	132.578	(76.931)	(58,03%)
di cui al fair value	4.733	4.685	48	1,02%
Debiti verso banche	(312.030)	(328.135)	16.105	(4,91%)
<b>Totale posizione interbancaria netta</b>	<b>(256.383)</b>	<b>(195.557)</b>	<b>(60.826)</b>	<b>31,10%</b>

Al 31 dicembre 2022 l'indebitamento interbancario netto della Banca si presenta pari a 256.383 migliaia di Euro a fronte di 195.557 migliaia di Euro al 31 dicembre 2021.

L'esposizione interbancaria netta include le operazioni di rifinanziamento presso la BCE, pari a 281.000 migliaia di Euro, cui la Banca ha partecipato attraverso la costituzione di attivi eleggibili a garanzia.

In tale ambito rientrano i finanziamenti assunti per il tramite del TLTRO Cassa Centrale per un ammontare complessivo pari a 281.000 migliaia di Euro.

Per quanto riguarda la quota di riserva di liquidità rappresentata dal portafoglio di attività libere e rifinanziabili presso la Banca Centrale, alla fine dell'esercizio 2022 il relativo stock totalizzava 265.516 migliaia di Euro rispetto ai 216.768 migliaia di Euro di fine esercizio 2021.

## Composizione e dinamica delle attività finanziarie

(Importi in migliaia di Euro)	31/12/2022	31/12/2021	Variazione	Variazione %
<b>Titoli di stato</b>	<b>522.538</b>	<b>487.249</b>	<b>35.289</b>	<b>7,24%</b>
Al costo ammortizzato	380.719	356.415	24.303	6,82%
Al FV con impatto a Conto Economico	-	-	-	
Al FV con impatto sulla redditività complessiva	141.819	130.834	10.985	8,40%
<b>Altri titoli di debito</b>	<b>15.030</b>	<b>16.498</b>	<b>(1.468)</b>	<b>(8,90%)</b>
Al costo ammortizzato	6.383	6.458	(76)	(1,17%)
Al FV con impatto a Conto Economico	5	5	(1)	(9,40%)
Al FV con impatto sulla redditività complessiva	8.643	10.035	(1.392)	(13,87%)
<b>Titoli di capitale</b>	<b>36.266</b>	<b>40.073</b>	<b>(3.807)</b>	<b>(9,50%)</b>
Al FV con impatto a Conto Economico	-	-	-	
Al FV con impatto sulla redditività complessiva	36.266	40.073	(3.807)	(9,50%)
<b>Quote di OICR</b>	<b>503</b>	<b>519</b>	<b>(17)</b>	<b>(3,19%)</b>
Al FV con impatto a Conto Economico	503	519	(17)	(3,19%)
<b>Totale attività finanziarie</b>	<b>574.337</b>	<b>544.340</b>	<b>29.997</b>	<b>5,51%</b>

Si precisa che, per quanto riguarda il portafoglio attività finanziarie valutate al *fair value* con impatto sulla redditività complessiva, la vita media è pari a 2,5 anni.

La dinamica del portafoglio titoli è principalmente connessa alla variazione delle "attività finanziarie al costo ammortizzato" che, nel periodo, sono aumentate passando da 362.873 migliaia di Euro a 387.102 migliaia di Euro. A fine dicembre 2022, tale voce è costituita in prevalenza da titoli di Stato italiani, per un controvalore complessivo pari a 324.071 migliaia di Euro.

Le altre componenti sono costituite da titoli di debito emessi da primarie istituzioni creditizie e stati esteri dell'Unione Europea per 59.646 migliaia di Euro e, in via residuale, da investimenti in altre attività finanziarie.

Dal punto di vista del profilo finanziario i titoli a tasso variabile rappresentano il 21,57% del portafoglio, i titoli a tasso fisso il 78,25%, gli strutturati lo 0,18%.

## Strumenti finanziari derivati

(Importi in migliaia di Euro)	31/12/2022	31/12/2021	Variazione	Variazione %
Derivati di copertura	2.398	(1.513)	3.911	(258,48%)
Altri derivati	-	-	-	-
<b>Totale derivati netti</b>	<b>2.398</b>	<b>(1.513)</b>	<b>3.911</b>	<b>(258,48%)</b>

L'operatività in strumenti derivati di copertura riguarda poste dell'attivo di bilancio a tasso fisso. Le coperture sono state poste in essere al fine di ridurre l'esposizione a variazioni avverse di fair value dovute al rischio di tasso di interesse. I derivati utilizzati sono stati del tipo "interest rate swap".

In relazione all'operatività in derivati sono in essere i presidi, contrattuali e operativi, funzionali agli adempimenti richiesti dalla regolamentazione europea in materia di derivati (c.d. EMIR).

## Immobilizzazioni

(Importi in migliaia di Euro)	31/12/2022	31/12/2021	Variazione	Variazione %
Partecipazioni	1.713	1.638	75	4,56%
Attività Materiali	25.988	26.281	(293)	(1,11%)
Attività Immateriali	15	15	-	-
<b>Totale immobilizzazioni</b>	<b>27.716</b>	<b>27.934</b>	<b>(218)</b>	<b>(0,78%)</b>

Al 31 dicembre 2022, l'aggregato delle immobilizzazioni, comprendente le partecipazioni e le attività materiali e immateriali, si colloca a 27,7 milioni di Euro, in leggera diminuzione rispetto a dicembre 2021 (-0,78%).

La voce partecipazioni, pari a 1,7 milioni di Euro, risulta in aumento rispetto a dicembre 2021 (+75 migliaia di Euro pari a +4,56 in termini percentuali).

Le attività materiali si attestano a 26 milioni di Euro, in leggera flessione rispetto a dicembre 2021 (-1,11%), riflettendo la dinamica degli ammortamenti.

Le attività immateriali sono costituite prevalentemente da software e si attestano a 15 migliaia di Euro, invariate rispetto a dicembre 2021.

## Fondi per rischi e oneri: composizione

(Importi in migliaia di Euro)	31/12/2022	31/12/2021	Variazione	Variazione %
Impegni e garanzie rilasciate	3.422	2.602	819	31,49%
Quiescenza e obblighi simili	-	-	-	-
Altri fondi per rischi e oneri	692	2.796	(2.104)	(75,26%)
- <i>Controversie legali e fiscali</i>	21	28	(8)	(27,13%)
- <i>Oneri per il personale</i>	319	2.408	(2.089)	(86,77%)
- <i>Altri</i>	352	360	(8)	(2,04%)
<b>Totale fondi per rischi e oneri</b>	<b>4.113</b>	<b>5.398</b>	<b>(1.285)</b>	<b>(23,80%)</b>

La voce "Impegni e garanzie rilasciate" accoglie il valore degli accantonamenti complessivi per rischio di credito a fronte di impegni a erogare fondi e di garanzie finanziarie rilasciate che sono soggetti alle regole di svalutazione dell'IFRS 9



(paragrafo 2.1, lettera e); paragrafo 5.5; appendice A), ivi inclusi le garanzie finanziarie rilasciate e gli impegni a erogare fondi che sono valutati al valore di prima iscrizione al netto dei ricavi complessivi rilevati in conformità all'IFRS 15 (cfr. IFRS 9, paragrafo 4.2.1, lettere c) e d)). Essa comprende anche gli impegni a favore del fondo di Garanzia dei Depositanti del Credito Cooperativo.

La voce "Controversie legali e fiscali" si riferisce a fondi che tutelano la Banca da probabili esiti negativi derivanti da cause legali in corso.

La voce "Oneri per il personale" si riferisce:

- all'onere finanziario per premi di anzianità/fedeltà che la Banca dovrà sostenere negli anni futuri in favore del personale dipendente, in relazione all'anzianità di servizio. Dal punto di vista operativo, l'applicazione del Metodo della Proiezione Unitaria del Credito ha richiesto l'adozione di ipotesi demografiche ed economico-finanziarie definite analiticamente su ciascun dipendente;

- ai fondi accantonati inerenti incentivi all'esodo, individuale e collettivo, bonus e premi da corrispondere ai dipendenti

La voce "Altri" infine comprende:

- gli accantonamenti a copertura di probabili perdite future a fronte di domande di tipo risarcitorio nei confronti della Banca;

- il fondo beneficenza e mutualità della banca

## Patrimonio netto

L'adeguatezza patrimoniale attuale e prospettica ha da sempre rappresentato un elemento fondamentale nell'ambito della pianificazione aziendale. Ciò a maggior ragione nel contesto attuale, in virtù dell'importanza crescente che la dotazione di mezzi propri assume per il sostegno all'operatività del territorio e alla crescita sostenibile della Banca.

Per tale motivo la Banca persegue da tempo politiche di incremento della base sociale e criteri di prudente accantonamento di significative quote degli utili, eccedenti il vincolo di destinazione normativamente stabilito. Anche in ragione delle prudenti politiche allocative, le risorse patrimoniali continuano a collocarsi al di sopra dei vincoli regolamentari.

Al 31 dicembre 2022 il patrimonio netto contabile ammonta a 171,1 milioni di Euro che, confrontato con il medesimo dato al 31 dicembre 2021, risulta in aumento del 1,59% ed è così composto:

(Importi in migliaia di Euro)	31/12/2022	31/12/2021	Variazione	Variazione %
Capitale	156	159	(3)	(1,71%)
Azioni proprie (-)	-	-	-	
Sovrapprezzi di emissione	635	625	10	1,53%
Riserve	165.433	161.230	4.203	2,61%
Riserve da valutazione	(4.084)	1.548	(5.632)	(363,81%)
Strumenti di capitale	-	-	-	
Utile (Perdita) d'esercizio	8.989	4.884	4.105	84,06%
<b>Totale patrimonio netto</b>	<b>171.129</b>	<b>168.446</b>	<b>2.683</b>	<b>1,59%</b>

Le movimentazioni del patrimonio netto sono dettagliate nello specifico prospetto di bilancio al quale si rimanda.

Tra le "Riserve da valutazione" figurano le riserve relative alle attività finanziarie valutate al fair value con impatto sulla redditività complessiva (FVOCI) pari a -3,9 milioni di Euro, nonché le riserve attuariali su piani previdenziali a benefici definiti pari a -377 migliaia di Euro e le riserve da rivalutazione monetaria di immobili pari a 207 migliaia di Euro.

Il decremento delle "Riserve da valutazione" rispetto al 31 dicembre 2021 pari a 5,6 milioni di Euro è stato determinato in misura prevalente dalle oscillazioni dei prezzi di mercato delle attività finanziarie valutate al fair value con impatto sulla redditività complessiva (FVOCI).

Le "Riserve" includono le Riserve di utili già esistenti (riserva legale) nonché le riserve positive e negative connesse agli effetti di transizione ai principi contabili internazionali IAS/IFRS non rilevate nelle "Riserve da valutazione".

## FONDI PROPRI E ADEGUATEZZA PATRIMONIALE

I fondi propri ai fini prudenziali sono calcolati sulla base dei valori patrimoniali e del risultato economico determinati in applicazione dei principi IAS/IFRS e delle politiche contabili adottate, nonché tenendo conto della disciplina prudenziale pro tempore vigente.

Il totale dei fondi propri è costituito dal capitale di classe 1 (Tier 1 – T1) e dal capitale di classe 2 (Tier 2 – T2). Nello specifico, il capitale di classe 1 è il risultato della somma del capitale primario di classe 1 (Common Equity Tier 1 - CET1) e del capitale aggiuntivo di classe 1 (Additional Tier 1 – AT1).

I predetti aggregati (CET1, AT1 e T2) sono determinati sommando algebricamente gli elementi positivi e gli elementi negativi che li compongono, previa considerazione dei c.d. "filtri prudenziali". Con tale espressione si intendono tutti quegli elementi rettificativi, positivi e negativi, del capitale primario di classe 1, introdotti dall'Autorità di Vigilanza con il fine di ridurre la potenziale volatilità del patrimonio.

A fine dicembre 2022, il capitale primario di classe 1 (Common Equity Tier 1 - CET1) della Banca, determinato in applicazione delle norme e dei riferimenti summenzionati, ammonta a 178,1 milioni di Euro. La Banca non ha emesso né strumenti di capitale le cui caratteristiche contrattuali ne consentano l'inquadramento tra gli strumenti di AT1, né strumenti di capitale le cui caratteristiche contrattuali ne consentano l'inquadramento tra gli strumenti di T2. I Fondi Propri sono pari al CET1 e si attestano, pertanto, a 178,1 milioni di Euro.

Nella quantificazione di tali aggregati patrimoniali si è tenuto conto anche degli effetti del vigente "regime transitorio", riconducibile per lo più, alla disciplina prudenziale introdotta dal Regolamento (UE) 2017/2395 e parzialmente integrata dal Regolamento 2020/873, il cui impatto sul capitale primario di classe 1 della Banca ammonta a 5,8 milioni di Euro. Tale disciplina, volta ad attenuare gli impatti sui fondi propri derivanti dall'applicazione del nuovo modello di *impairment* basato sulla valutazione della perdita attesa (c.d. *expected credit losses* - ECL) previsto dall'IFRS 9, permette di diluire fino al termine del 2024:

- l'impatto incrementale, al netto delle imposte, della svalutazione sulle esposizioni in bonis e deteriorate, a seguito dell'applicazione del nuovo modello valutativo introdotto dall'IFRS 9, rilevato alla data di transizione (componente "statica" A2<sub>SA</sub> del filtro);
- l'eventuale ulteriore incremento delle complessive svalutazioni relative alle sole esposizioni in bonis, rilevato al 1° gennaio 2020, rispetto all'impatto misurato alla data di transizione al nuovo principio (componente "dinamica old" A4<sub>SAold</sub> del filtro);
- l'eventuale ulteriore incremento delle complessive svalutazioni relative alle sole esposizioni in bonis, rilevato a ciascuna data di riferimento, rispetto all'ammontare misurato alla data del 1° gennaio 2020 (componente "dinamica" A4<sub>SA</sub> del filtro).

L'aggiustamento al CET1 riferito alle componenti "statica" e "dinamica old" potrà essere apportato nel periodo compreso tra il 2018 e il 2022, re-includendo nel CET1 l'impatto come sopra determinato nella misura di seguito indicata per ciascuno dei 5 anni del periodo transitorio:

- 2018 – 95%
- 2019 – 85%
- 2020 – 70%
- 2021 – 50%
- 2022 – 25%.

L'aggiustamento al CET1 riferito alla componente "dinamica" potrà essere apportato nel periodo compreso tra il 2020 e il 2024, re-includendo nel CET1 l'impatto come sopra determinato nella misura di seguito indicata per ciascuno dei 5 anni del periodo transitorio:

- 2020 – 100%
- 2021 – 100%

- 2022 – 75%
- 2023 – 50%
- 2024 – 25%

Quest'ultima componente in particolare è stata introdotta dal Regolatore all'interno di un pacchetto di previsioni normative, al fine di agevolare l'erogazione del credito bancario a famiglie e imprese, come risposta alla pandemia di Covid-19, che ha avuto inizio a partire dai primi mesi del 2020.

L'applicazione delle disposizioni transitorie al CET1 richiede ovviamente, per evitare un doppio computo del beneficio prudenziale, di apportare un adeguamento simmetrico nella determinazione dei requisiti patrimoniali per il rischio di credito attraverso la rettifica dei valori delle esposizioni determinate ai sensi dell'articolo 111, par. 1, del CRR. A partire dal mese di giugno 2020, tale adeguamento si riflette negli attivi ponderati per il rischio mediante l'applicazione di un fattore di ponderazione del rischio del 100% applicato all'importo della somma delle componenti calcolate sull'incidenza dell'aggiustamento apportato al CET1. Tale impostazione ha sostituito l'applicazione del fattore di graduazione prevista in origine, determinato sulla base del complemento a 1 dell'incidenza dell'aggiustamento apportato al CET1. Laddove rilevate, infine, un simmetrico aggiustamento va operato a fronte di DTA collegate alle maggiori rettifiche di valore, dedotte o ponderate al 250%.

L'esercizio di tali previsioni è facoltativo; la decisione assunta in tal senso dalla Banca – inerente all'adesione alla/e componente/i statica e dinamica del filtro, è stata comunicata in data 17/01/2018 alla Banca d'Italia.

Inoltre, nella quantificazione di tali aggregati patrimoniali si è altresì tenuto conto degli effetti del vigente regime transitorio di cui all'art. 468 CRR, come modificato dal Regolamento 2020/873, il cui impatto sul capitale primario di classe 1 della Banca ammonta a 1,9 milioni di Euro. Tale disciplina è volta ad attenuare gli impatti sui fondi propri dei profitti e delle perdite non realizzati accumulati a partire dal 31/12/2019 su titoli emessi da enti governativi e assimilati classificati nel portafoglio FVOCI prevista dal richiamato Regolamento (EU), attraverso la sterilizzazione degli stessi.

L'aggiustamento del CET1 riferito alle componenti "profitti e perdite non realizzati", da apportato nel periodo compreso tra il 2020 e il 2022, re-includendo nel CET1 l'impatto delle componenti non realizzate nella misura di seguito indicata per ciascuno dei 3 anni del periodo transitorio:

- 2020 – 100%
- 2021 – 70%
- 2022 – 40%

La sterilizzazione è simmetrica, ossia il filtro viene applicato, secondo la medesima percentuale, alle perdite e agli utili non realizzati. La Banca può revocare una sola volta la sua decisione iniziale durante il periodo transitorio; tuttavia, la revoca è subordinata all'autorizzazione preliminare dell'autorità competente.

Essendosi realizzate perdite non realizzate alla data del 31/12/2022:

- in applicazione del comma 4 dell'art. 468 CRR, sono state rideterminate le relative attività fiscali differite al fine di procedere con gli opportuni ricalcoli.
- è stata rettificata la componente dinamica new per la quota parte di incremento svalutazione sui titoli considerati nella sterilizzazione al fine di evitare un *double counting*, secondo quanto disposto da specifica da Q&A EBA 2020\_5346.

L'applicazione del predetto regime transitorio consente altresì, in presenza di perdite non realizzate, un risparmio in termini di RWA derivante dal ricalcolo delle attività fiscali riferite alle riserve FVOCI sui titoli rientranti nel predetto regime transitorio ponderate al 250%, nell'ipotesi di non superamento soglie.

L'esercizio di tale previsione è facoltativo. L'opzione è stata esercitata dal Gruppo Bancario Cooperativo Cassa Centrale a partire dalla segnalazione riferita al 30/06/2022. In particolare, la Banca ha deciso di esercitare tale facoltà a partire dalla contribuzione riferita al 30/09/2022 informando la Capogruppo che ha provveduto, entro i termini previsti dalla normativa, a darne tempestiva comunicazione all'Organo di Vigilanza.

A partire dalla competenza del 31/12/2022, ai fini della determinazione dei requisiti patrimoniali relativi al rischio di credito, è stato esteso l'utilizzo dei rating esterni rilasciati da una ECAI riconosciuta oltre che al portafoglio Amministrazioni centrali o Banche centrali e alle Esposizioni verso cartolarizzazioni, anche ai portafogli regolamentari Esposizioni verso Enti ed Esposizioni verso imprese.

A fronte di questa modifica, si riepilogano le agenzie di rating adottate, suddivise per i portafogli interessati:

- Amministrazioni centrali o Banche centrali: Moody's;
- Esposizioni verso cartolarizzazioni: Moody's;
- Esposizioni verso Enti: Moody's;
- Esposizioni verso imprese: CRIF ratings.

Tale scelta, si incardina nel quadro più generale di una progressiva ottimizzazione delle attività ponderate per il rischio anche in considerazione dei benefici attesi connessi all'applicazione delle nuove disposizioni di Basilea IV.

Si informa inoltre che dalla competenza del 31/12/2022, in seguito al verificarsi del superamento delle soglie previste per la metodologia OEM a livello consolidato, ai fini della determinazione dei requisiti patrimoniali relativi al rischio di controparte, si applica la metodologia SA CCR SEMPLIFICATO, ex art 281 CRR II.

Tale metodo rappresenta una metodologia semplificata, alternativa al metodo OEM, applicabile dagli intermediari che possiedono esposizioni in strumenti derivati per un valore inferiore a 300 milioni e al 10% dell'attività dell'ente, come disposto dall'art. 273 bis par. 1 CRR II.

Infine, si rammenta che anche nel corso del 2022 hanno trovato applicazione le ulteriori disposizioni, già pienamente introdotte nel corso del 2021 in ottemperanza all'applicazione delle disposizioni previste dal Regolamento UE 876/2019 - c.d. CRR II - (ad es. la applicazione nuovo *SME supporting factor* e *infrastructure factor*) previste dal richiamato Regolamento, nonché l'applicazione della disciplina sul Calendar Provisioning – NPL Backstop, che ha introdotto una specifica deduzione dai Fondi propri nel caso di copertura insufficiente riferita a esposizioni deteriorate (Regolamento UE 2019/630).

FONDI PROPRI E COEFFICIENTI PATRIMONIALI	31/12/2022	31/12/2021
Capitale primario di classe 1 - CET 1	178.064	176.335
Capitale di classe 1 - TIER 1	178.064	176.335
Capitale di classe 2 - TIER 2	-	-
Totale attività ponderate per il rischio	895.448	858.981
CET1 Capital ratio (Capitale primario di classe 1 / Totale attività di rischio ponderate)	19,89%	20,53%
Tier 1 Capital ratio (Capitale di classe 1 / Totale attività di rischio ponderate)	19,89%	20,53%
Total Capital Ratio (Totale Fondi propri / Totale attività di rischio ponderate)	19,89%	20,53%

Le attività di rischio ponderate (RWA) sono aumentate da 859 milioni di Euro a 895 milioni di Euro, essenzialmente per per la crescita riscontrata negli impieghi creditizi e per le attività di classificazioni alla classe di esposizione High Risk connotata da una ponderazione 150% effettuate in particolare nella seconda parte dell'anno.

In data 08/02/2022 la Banca è stata autorizzata preventivamente ex artt. 28, 29, 30, 31 e 32 del Regolamento Delegato (UE) N. 241/2014 ed ex artt. 77 e 78 del Regolamento UE n. 575/2013 a operare il riacquisto / rimborso di strumenti del CET1 e di strumenti del capitale di classe 2 di propria emissione per l'ammontare, rispettivamente, di 30 migliaia di Euro.

Conformemente alle disposizioni dell'articolo 28, par. 2, del citato regolamento delegato, l'ammontare del citato plafond autorizzato, al netto degli importi già utilizzati, è portato in diminuzione della corrispondente componente dei fondi propri, per un ammontare pari al 31 dicembre 2022 di 30 migliaia di Euro.

Tutto ciò premesso, la Banca presenta un rapporto tra capitale primario di classe 1 e attività di rischio ponderate (CET1 capital ratio) pari al 19,89% (20,53% al 31/12/2021); un rapporto tra capitale di classe 1 e attività di rischio ponderate (T1 capital ratio) pari al 19,89% (20,53% al 31/12/2021); un rapporto tra fondi propri e attività di rischio ponderate (Total capital ratio) pari al 19,89% (20,53% al 31/12/2021).

Il lieve peggioramento dei ratio patrimoniali rispetto all'esercizio precedente (in particolare del "Total Capital Ratio") è da attribuirsi principalmente al computo nel patrimonio netto delle minusvalenze rilevate sul portafoglio di proprietà in esito alla dinamica crescente dei tassi di interesse registrata dal mercato, seppur sterilizzata del 40% nel calcolo dei fondi propri i quali risentono anche del minor impatto positivo del regime transitorio delle rettifiche al CET1 generate dall'applicazione dell'IFRS9.

La consistenza dei fondi propri al 31 dicembre 2022 risulta capiente su tutti i livelli di capitale rappresentati. Risulta, inoltre, rispettato il requisito combinato di riserva di capitale.

Il requisito di leva finanziaria della banca al 31/12/2022 risulta pari al 8,62% e quindi superiore al minimo regolamentare previsto del 3%.

# Capitolo 4

## La struttura operativa

## **SEDI**

Nel 2022 BancaTer Credito Cooperativo FVG – Società cooperativa ha operato con sede principale in Udine, Via Tricesimo 157/B e sede distaccata in Trieste, Piazza Sant'Antonio Nuovo 1.

## **STRUTTURA ORGANIZZATIVA**

Nel 2022 la rete distributiva era formata da 35 filiali dislocate in Friuli Venezia Giulia e una filiale in Veneto.

La struttura della Filiale Imprese, ubicata presso la sede di Udine - Via Tricesimo, si è consolidata ed è stata ulteriormente rafforzata con l'inserimento di un nuovo gestore. In totale i gestori sono quattro, tutti provenienti da un percorso professionalizzante interno e di cui uno totalmente dedicato alle imprese del settore vitivinicolo e del settore ricettivo collegato. Le figure degli specialisti garantiscono al cliente "impresa" una consulenza professionale e aggiornata, oltre che personalizzata, soprattutto nell'ambito del credito agevolato, dei servizi parabancari - leasing, factoring, rent – e dei servizi assicurativi.

In supporto ai gestori della Filiale Imprese e agli altri gestori comunque distribuiti nelle succursali opera il Servizio Mercato Imprese, la cui attività si è intensificata durante l'esercizio 2022, contribuendo in modo determinante allo sviluppo dei volumi del credito agevolato, in particolare dei finanziamenti regionali FRIE, Fondo per lo Sviluppo e L.R. 80 Agricoltura. In aggiunta, il Servizio tratta l'operatività, caratterizzata da volumi crescenti, con i CONFIDI delle regioni Friuli Venezia Giulia e Veneto, nonché i finanziamenti a carattere nazionale come quelli assistiti da Fondo di Garanzia MCC, SACE, etc, beneficiari di agevolazioni Sabatini Regionale e Nazionale, credito d'Imposta 4.0 e analoghi interventi.

Grazie a questa struttura, che comprende anche analisti specializzati in grandi imprese e gruppi, sono state finanziate numerose iniziative di importo rilevante, soprattutto nel settore delle cantine, della trasformazione di prodotti, dei trasporti specializzati e dell'industria.

L'attività ha inoltre beneficiato in maniera sostanziale della riorganizzazione del servizio assicurativo a supporto della rete commerciale, con l'introduzione di una nuova figura dedicata e specializzata nella valutazione dei rischi aziendali, nonché della collaborazione con Assicura Broker.

Nell'ambito dell'operatività con clientela privata i Consulenti Prime garantiscono la consulenza personalizzata agli utenti con un profilo di rischio più elevato o che necessitano di una assistenza su strumenti finanziari o mercati più complessi. Vengono costantemente messi a disposizione dei collaboratori strumenti e occasioni di aggiornamento al fine di accrescere la qualità professionale per rispondere alle esigenze di investitori sempre più evoluti. Risulta particolarmente utile la formula dei tavoli di lavoro organizzati periodicamente tra i collaboratori che si occupano di consulenza finanziaria, con una significativa replicazione di competenze da quelli maggiormente esperti ai profili di più recente introduzione nel ruolo.

Nel corso del 2022, in intese con l'Ufficio Risorse Umane, è stato creato un percorso formativo, supportato da consulenti esterni nel quale, attraverso l'analisi di casi concreti, sono state individuate e sperimentate alcune iniziative che possono migliorare ulteriormente la comunicazione fra consulenti e clienti soprattutto in un contesto di mercato finanziariamente complicato come quello che abbiamo vissuto.

L'attività di team building è continua e sempre volta a trovare le migliori soluzioni in termini di strategie sui mercati che di tipologie di prodotti e strumenti da proporre.

Le stesse dinamiche intervengono presso le singole filiali, nelle quali per ogni realtà è stata individuata una figura dedicata a seguire in maniera prioritaria e specialistica tutti i clienti che, pur non avendo profili di rischio elevati o esigenze d'investimento sofisticate, necessitano comunque di un consulente che li supporti in tema di risparmio e previdenza.

Di fondamentale importanza per la rete delle filiali è il supporto dato dall'Ufficio Servizio Clienti, nato con l'obiettivo di diventare un centro di competenze nell'interazione a distanza con i clienti, tramite telefono o messaggistica, per sviluppare e consolidare relazioni forti e costanti.

Grazie all'Ufficio Servizio Clienti, BancaTer può contare su un creatore di valore reputazionale nei confronti della clientela e, contemporaneamente, su uno sgravio operativo nei confronti delle filiali. Ogni telefonata risulta essere un modello di eccellenza nel servizio, irrobustendo così la relazione con clienti e il territorio, e consentendo al contempo di migliorare il monitoraggio e il controllo di produttività ed efficacia di interi reparti dell'Istituto.

Nel 2022 sono diventate 18 le filiali servite dall'Ufficio, che mantiene comunque un legame sinergico con i consulenti delle succursali, risultando imprescindibili le condizioni di reciproca collaborazione. L'Ufficio Servizio Clienti esige quotidianamente un quadro puntuale delle presenze dei consulenti in filiale, una corretta gestione e aggiornamento delle agende da parte di questi ultimi al fine di indirizzare correttamente una presa di appuntamento o più semplicemente l'eventuale trasferimento di una chiamata. Nessun esonero dalle responsabilità e molta collaborazione, pertanto, rappresentano il vero valore aggiunto che si genera, aspetto senza dubbio differenziante rispetto ad altre realtà che si avvalgono di strutture customer molto articolate.

L'obiettivo dell'Ufficio è quello di diventare sempre più un prolungamento della rete fisica, con la possibilità di proporre a clienti, soprattutto quelli privati, la vendita o la consulenza diretta di una quota importante di strumenti definiti "essenziali" quali ad esempio il conto corrente, la monetica, e l'instant credit. Allo stesso modo, l'Ufficio Servizio Clienti punta ad

accreditarsi in via definitiva come un centro di competenze specializzato in ambito digitale, Inbank in primis, così da emancipare il cliente rispetto alle operazioni che non necessitano il passaggio in banca.

## **RUOLI ALL'INTERNO DEL CREDITO COOPERATIVO E DEL GRUPPO BANCARIO COOPERATIVO**

Il Presidente di BancaTer ricopre il ruolo di Presidente della Federazione delle Banche di Credito Cooperativo del Friuli Venezia Giulia, di Presidente dell'Associazione Regionale delle Banche di Credito Cooperativo, Casse Rurali e Artigiane, Zadružne banke del Friuli Venezia Giulia e di Consigliere di Federcasse, Federazione Italiana delle Banche di Credito Cooperativo Casse Rurali ed Artigiane.

La Capogruppo Cassa Centrale Banca con delibera del proprio Consiglio di Amministrazione del 6 ottobre 2022 ha definito la composizione del Comitato dei Direttori, all'interno del quale è stato nominato il Direttore Generale di BancaTer, Sandro Paravano. Il Comitato, in quanto organo con funzioni di supporto ed indirizzo finalizzato alla formulazione di proposte e pareri inerenti alla gestione operativa del Gruppo, è chiamato a svolgere un importante ruolo di collegamento con i territori, facendosi vettore delle istanze provenienti dalle Banche Affiliate e promotore di proposte inerenti alla gestione del Gruppo Bancario Cooperativo. Il Comitato rappresenta altresì uno strumento di confronto e di condivisione, assolvendo pertanto ad un importante ruolo nel decisivo processo di condivisione delle informazioni, dei progetti di Gruppo e di raccolta delle Banche Affiliate.

## **GESTIONE DELLE RISORSE UMANE**

Al 31/12/2022 l'organico contava 237 dipendenti, di cui 6 con contratto a tempo determinato. Erano inoltre presenti n. 6 lavoratori con contratto di somministrazione.

Nel corso del 2022 sono state trasformate in contratto a tempo indeterminato n. 2 posizioni già assunte a tempo determinato; sono stati stipulati n. 4 nuovi contratti di lavoro a tempo determinato; sono state effettuate 4 assunzioni a tempo indeterminato e sono inoltre cessati dal servizio n. 12 collaboratori, di cui n. 1 lavoratore in possesso dei requisiti per la quiescenza, 8 per accesso al Fondo di solidarietà del Credito Cooperativo, 3 dimissioni volontarie. Di fatto il turnover risulta in linea con quello degli anni precedenti tenuto conto che le uscite sono rappresentate per lo più da collaboratori in procinto di maturare i requisiti per l'accesso alla pensione.

A fini di informazione statistica si rappresenta che alla data del 31/12/2022, il 44% del totale dei dipendenti era di sesso femminile, mentre il 56% era di sesso maschile. Dal punto di vista anagrafico, l'età media del personale nel 2022 si attestava attorno ai 48 anni (in linea con l'anno precedente).

Il dato medio relativo all'anzianità di servizio si posiziona su 20 anni di permanenza in azienda.

Al 31/12/2022 le risorse erano dislocate in numero di 137 unità sulla rete distributiva (nel dato non sono compresi i servizi indiretti di supporto alla rete, quali ad esempio Ufficio Assicurazioni, Servizio Mercato Imprese, Servizio Mercato Retail) e per il restante presso gli uffici centrali; nettamente preponderante risulta quindi il personale assegnato a ruoli commerciali e alla relazione con il cliente.

Alla stessa data il 72% dei collaboratori apparteneva alle Aree Professionali, mentre il 27% apparteneva alla categoria dei Quadri direttivi e lo 0,4% alla categoria dei Dirigenti.

Con l'obiettivo di aumentare il potere di spesa dei collaboratori, ed in virtù di specifici accordi sindacali, la Banca mantiene una piattaforma di welfare che consente l'utilizzo del premio di risultato, a determinati requisiti, in maniera defiscalizzata e decontribuita.

BancaTer conferma la centralità dei Collaboratori, in quanto "persone" e, come tale, favorisce tutte le iniziative che hanno l'obiettivo di conciliare il ruolo di "bancario" con quello rivestito al di fuori dell'ambito lavorativo.

In questa direzione si muovono le concessioni di contratti part-time. Nell'ottica di supportare quanto più possibile l'equilibrata gestione tra vita privata e tempo di lavoro al 31/12/2022 n. 36 risorse (di cui n. 9 risorse a tempo indeterminato) godevano di contratto di lavoro part-time con varie modulazioni di orario. I contratti part-time stipulati a decorrere dal 2022 hanno ammesso le risorse alla riduzione di orario per il periodo di un anno (eventualmente prorogabile laddove le condizioni aziendali lo consentano) al fine di garantire la rotazione nel godimento del beneficio.

Al contempo, con l'obiettivo di ridurre i rischi conseguenti alla pandemia e andare incontro alla conciliazione della vita familiare e lavorativa la Banca ha dato corso a numerosi contratti di smart working (lavoro agile), oltre che supportato favorevolmente la fruizione di congedi parentali.

## **FORMAZIONE**

BancaTer ritiene la professionalità dei propri Collaboratori uno dei punti cardine sul quale basare il rapporto con il Socio/Cliente, fondamentale per garantire relazioni salde improntate alla fiducia reciproca e al consolidamento della stessa.

Nel corso del 2022 la Banca ha prestato attenzione agli investimenti nella formazione, privilegiando quelle iniziative volte ad allineare modalità operative, servizi e programmi per concorrere, in forma integrata tra i processi, al conseguimento degli obiettivi fissati con il progetto industriale di fusione.

Valutati poi i fabbisogni formativi emersi, i Collaboratori hanno partecipato a corsi di formazione finalizzati ad aggiornare e valorizzare competenze, abilità, comportamenti e potenzialità.

Sono stati naturalmente svolti gli approfondimenti e gli aggiornamenti inerenti alle novità normative di settore, organizzative o procedurali introdotte nel corso dell'esercizio.

La formazione è stata svolta sia in presenza che in remoto.

E' stato dato spazio alla formazione dei collaboratori interessati in materia di:

- normativa antiriciclaggio;
- normativa MIFID e IVASS;
- normativa sicurezza.
- normativa soggetti collegati.

Si espone di seguito il riepilogo della formazione complessivamente fruita dai collaboratori.

Nell'anno sono state effettuate 11.085 ore di formazione, leggermente diminuite rispetto al 2021 (14.179), di cui il 58% effettuata da uomini e il 42% da donne, in linea con la composizione dell'organico aziendale.

La formazione dei Quadri Direttivi ha impattato per il 29%, mentre le Aree Professionali per il 71%, anche in questo caso in linea con il numero di dipendenti (66 Quadri e 170 Impiegati).

Con riferimento alle aree tematiche, sono state svolte:

- 2.740 ore in ambito IVASS (25%)
- 3.090 ore in ambito MIFID (28%)
- 304 ore in ambito antiriciclaggio (3%)
- 274 ore in ambito crediti (2%)
- 269 in area informatica (2%)

Rispetto al totale sono state svolte:

- 7.923 ore per formazione offerta dalla Capogruppo (71%)
- 270 ore per formazione salute e sicurezza sul lavoro (2%)
- 1.080 ore sono state attribuite da Federcasse con il mensile del Credito Cooperativo (10%)
- 1.812 ore sono state svolte internamente o con docenti esterni (16%).

Per il 2022 la ripartizione della formazione sede/ rete è la seguente: 8050 ore rete (73%) - 3035 ore sede (27%).

Il nuovo Contratto Collettivo Nazionale di Lavoro per i quadri direttivi e per il personale delle aree professionali delle BCC prevede il potenziamento della formazione con inserimento di quella identitaria, soprattutto per i neo assunti. Di un tanto si sta facendo carico anche l'Associazione Regionale delle Banche di Credito Cooperativo per l'organizzazione delle iniziative sul tema.

## **SALUTE E SICUREZZA SUL LAVORO**

Con riferimento alle specifiche previsioni portate dal Testo Unico in materia di salute e sicurezza sul lavoro sono state costantemente aggiornate le composizioni delle squadre di emergenza presso i diversi stabilimenti aziendali, nonché organizzati specifici interventi di formazione a cura di società specializzate.

I lavoratori sono stati inoltre sottoposti a sorveglianza sanitaria periodica.

Con particolare riferimento alla gestione emergenziale della pandemia la Banca ha continuato a mantenere costantemente approvvigionato il personale di dispositivi di protezione individuale, gel sanificante e plexiglas.

Anche il distanziamento fisico è garantito mettendo a disposizione più sedi aziendali, così da ridurre il numero di collaboratori in compresenza.

## **INIZIATIVE A FAVORE DELLO SVILUPPO PROFESSIONALE DEL TERRITORIO**

La Banca intende contribuire allo sviluppo professionale delle persone presenti sul territorio. Per tale ragione, dopo una temporanea sospensione avvenuta nel 2020 a causa dell'emergenza sanitaria, sono riprese le collaborazioni con le Università e con gli Istituti del secondo grado della Scuola Superiore per l'attivazione di progetti di tirocinio e di alternanza scuola-lavoro.

Nel 2022 BancaTer ha ospitato n. 8 studenti universitari in tirocinio e n. 5 studenti inseriti in percorsi di alternanza scuola-lavoro. A ciò si sono aggiunti n. 3 tirocini extra-curricolari. In tale contesto la Banca ha preso parte, con la partecipazione dello staff dell'ufficio risorse umane, ai mercoledì del Placement presso l'università di Udine, dando la possibilità a molti giovani del territorio di farsi conoscere dalla Banca con una prima occasione di colloquio.

Proprio nell'ottica del ricambio generazionale la Banca ha dato avvio ad un'operazione di esodo, con accesso al Fondo di solidarietà del Credito Cooperativo, che ha comportato l'adesione di 10 collaboratori con i requisiti per accedere al predetto fondo, consentendo così l'ingresso di collaboratori giovani.



# **Capitolo 5**

## **Il presidio dei rischi e il sistema dei controlli interni**

Coerentemente con il proprio modello di business e operativo, la Banca è esposta a diverse tipologie di rischio che attengono principalmente alla tradizionale operatività di intermediazione creditizia e finanziaria.

Ai fini di assicurare l'adeguato presidio dei rischi e che l'attività aziendale sia in linea con le strategie e le politiche aziendali e sia improntata a canoni di sana e prudente gestione la Banca è dotata di un Sistema di Controlli Interni (nel seguito "SCI"), definito in coerenza con le disposizioni di vigilanza prudenziale contenute nella Circolare n.285/2013 della Banca d'Italia e costituito dall'insieme delle regole, delle funzioni, delle strutture, delle risorse, dei processi e delle procedure che mirano ad assicurare il conseguimento delle seguenti finalità:

- verifica dell'attuazione delle strategie e delle politiche aziendali;
- contenimento dei rischi entro i limiti indicati nel quadro di riferimento per la determinazione della propensione al rischio (*Risk Appetite Framework - RAF*);
- salvaguardia del valore delle attività e protezione dalle perdite;
- efficacia ed efficienza dei processi aziendali;
- affidabilità e sicurezza delle informazioni aziendali e delle procedure informatiche;
- prevenzione del rischio che la Banca sia coinvolta, anche involontariamente, in attività illecite (con particolare riferimento a quelle connesse con il riciclaggio, l'usura e il finanziamento del terrorismo);
- conformità dell'operatività aziendale con la legge e la normativa di vigilanza, nonché con le politiche, i regolamenti e le procedure interne.

## ORGANI AZIENDALI E REVISIONE LEGALE DEI CONTI

La responsabilità di assicurare la completezza, l'adeguatezza, la funzionalità e l'affidabilità del sistema dei controlli interni è rimessa agli organi aziendali, ciascuno secondo le rispettive competenze.

Il **Consiglio di Amministrazione** svolge i ruoli di pianificazione strategica, gestione organizzativa, di valutazione e monitoraggio così come previsto dalla normativa vigente e dal Contratto di Coesione<sup>9</sup>, in quanto Organo di supervisione strategica. Svolge i compiti sopra indicati in conformità a quanto definito dalla Capogruppo in termini di strategie, politiche, principi di valutazione e misurazione dei rischi.

Il Consiglio di Amministrazione espleta i suoi compiti facendo preciso riferimento a quanto definito dalla Capogruppo e in particolare:

- nomina il Referente interno che svolge compiti di supporto per le Funzioni aziendali di controllo esternalizzate;
- approva il Piano di Audit e i Programmi delle attività per le Direzioni Compliance, AML e Risk Management;
- si attiva per l'eliminazione delle carenze riscontrate durante le attività di verifica.

Il Consiglio di Amministrazione ha la comprensione di tutti i rischi aziendali e, nell'ambito di una gestione integrata, delle loro interrelazioni reciproche e con l'evoluzione del contesto esterno. In tale ambito, è in grado di individuare e valutare i fattori, inclusa la complessità della struttura organizzativa, da cui possono scaturire rischi per la Banca.

Il **Direttore Generale** supporta il Consiglio di Amministrazione nella funzione di gestione. Il Direttore Generale supporta l'attuazione degli orientamenti strategici, delle linee guida definiti dal Consiglio di Amministrazione e, in tale ambito, la predisposizione delle misure necessarie ad assicurare l'istituzione, il mantenimento e il corretto funzionamento di un efficace Sistema di gestione e controllo dei rischi. Nell'ambito del sistema dei controlli interni, supporta la Banca nelle iniziative e negli interventi correttivi evidenziati dalle Funzioni aziendali di controllo e portati all'attenzione degli organi aziendali.

Il **Collegio Sindacale** svolge le attività previste dalla normativa vigente in ottica di monitoraggio della completezza, adeguatezza, funzionalità e affidabilità del sistema dei controlli interni integrato, collaborando con il rispettivo Organo della Capogruppo.

Ai sensi dello Statuto Sociale, il Collegio Sindacale valuta l'adeguatezza e la funzionalità dell'assetto contabile, ivi compresi i relativi sistemi informativi, al fine di assicurare una corretta rappresentazione dei fatti aziendali.

La Banca ha adottato il Modello di organizzazione, gestione e controllo ai sensi del D.Lgs. n. 231/01 (di seguito, per brevità, anche il "Decreto") attraverso la predisposizione di un sistema strutturato e organico di procedure e attività di controllo per il consapevole presidio del rischio di commissione dei reati presupposto previsti dal Decreto. Il Modello adottato si integra nel sistema dei controlli interni in essere e oltre a consentire di beneficiare dell'esimente prevista dal Decreto, è volto a migliorare la *corporate governance* della Banca, limitando il rischio di commissione dei reati presupposto previsti dal Decreto e i relativi risvolti reputazionali ed economici.

All'**Organismo di Vigilanza**, coincidente con il Collegio Sindacale, è attribuito il compito di vigilare sul funzionamento e sull'osservanza del Modello di organizzazione e gestione adottato dalla Banca ai sensi del D.Lgs. 231/01, nonché di

<sup>9</sup> Indica il contratto stipulato tra la Capogruppo e le Banche affiliate, di cui all'articolo 37-bis, comma 3, del TUB che disciplina i criteri di direzione e coordinamento che devono essere applicati nel Gruppo Bancario Cooperativo.

segnalare l'opportunità di aggiornamento ai fini di prevenzione dell'imputazione in capo all'Ente della responsabilità amministrativa derivante dal reato.

In particolare, a esso è affidato il compito di vigilare con autonomi poteri di iniziativa e di controllo:

- sull'efficacia e adeguatezza del Modello in relazione alla struttura aziendale e alla effettiva capacità di prevenire la commissione dei reati contemplati dal Decreto;
- sul funzionamento e l'osservanza delle prescrizioni contenute nel Modello attraverso il compimento di apposite verifiche, anche periodiche;
- sull'opportunità di aggiornamento del Modello, laddove si riscontrino esigenze di adeguamento dello stesso in relazione a mutate condizioni aziendali e/o normative, nonché al verificarsi di violazioni significative e/ o ripetute del Modello medesimo.

Il **Soggetto incaricato della revisione legale dei conti**, nell'ambito delle competenze e responsabilità previste dalla normativa vigente, ha il compito di controllare la regolare tenuta della contabilità sociale e la corretta registrazione dei fatti di gestione nelle scritture contabili, nonché quello di verificare che il bilancio d'esercizio corrisponda alle risultanze delle scritture contabili e sia conforme alle norme che lo disciplinano.

Qualora dagli accertamenti eseguiti emergano fatti ritenuti censurabili, la società incaricata informa senza indugio il Collegio Sindacale e le autorità di vigilanza competenti.

Il soggetto incaricato della revisione legale dei conti nell'esercizio dei propri compiti interagisce con gli organi aziendali e le Funzioni aziendali di controllo; in particolare nei confronti del Collegio Sindacale, ottempera a quanto previsto dal D.L.gs. 39/2010.

## FUNZIONI E STRUTTURE DI CONTROLLO

Le Disposizioni di Vigilanza per le banche in materia di Gruppo Bancario Cooperativo emanate dalla Banca d'Italia stabiliscono che le Funzioni aziendali di controllo per le Banche di Credito Cooperativo affiliate sono svolte in regime di esternalizzazione dalla Capogruppo o da altre società del Gruppo Bancario Cooperativo.

I principali attori che si occupano del sistema dei controlli interni sono gli organi aziendali della Capogruppo, il Comitato Rischi e Sostenibilità della Capogruppo, il Comitato delle Funzioni aziendali di controllo, nonché le medesime Funzioni aziendali di controllo.

Le Funzioni aziendali di controllo del Gruppo sono rappresentate dalle seguenti strutture:

- Direzione Internal Audit, con a capo il *Chief Audit Officer* (CAO), cui sono attribuiti i compiti e le responsabilità della "Funzione di revisione interna (Internal Audit)" così come definiti nella normativa di riferimento;
- Direzione Compliance con a capo il *Chief Compliance Officer* (CCO), cui sono attribuiti i compiti e le responsabilità della "Funzione di conformità alle norme (Compliance)" così come definita nella normativa di riferimento;
- Direzione Risk Management, con a capo il *Chief Risk Officer* (CRO), cui sono attribuiti i compiti e le responsabilità della "Funzione di controllo dei rischi (Risk Management)", così come definiti nella normativa di riferimento;
- Direzione Antiriciclaggio, con a capo il *Chief Anti-Money Laundering Officer* (CAMLO), cui sono attribuiti i compiti e le responsabilità della "Funzione Antiriciclaggio" così come definita nella normativa di riferimento.

I Responsabili delle Funzioni aziendali di controllo:

- possiedono requisiti di professionalità, competenza e onorabilità adeguati, soddisfano altresì criteri di correttezza nelle condotte personali e professionali pregresse, come richiesto da normativa;
- sono collocati in posizione gerarchico-funzionale adeguata, essendo gli stessi posti a diretto riporto del Consiglio di Amministrazione senza riporti gerarchici intermedi;
- non hanno responsabilità diretta di aree operative sottoposte a controllo né sono gerarchicamente subordinati ai responsabili di tali aree;
- sono nominati e revocati (motivandone le ragioni) dal Consiglio di Amministrazione, sentito il Collegio Sindacale; in particolare, la nomina avviene previa individuazione e proposta da parte del Comitato Rischi e Sostenibilità, che si avvale del supporto del Comitato Nomine;
- riferiscono direttamente agli organi aziendali e rispondono a tali organi per lo svolgimento dei propri compiti e responsabilità. In particolare, hanno accesso diretto al Consiglio di Amministrazione, al Collegio Sindacale, ai Comitati endoconsiliari e all'Amministratore Delegato e comunicano con essi senza restrizioni o intermediazioni.

I Responsabili delle Funzioni aziendali di controllo assumono il ruolo di Responsabile della rispettiva Funzione di competenza per Cassa Centrale e per le Banche del Gruppo.

La Banca ha nominato gli appositi referenti interni i quali:

- svolgono compiti di supporto per la funzione aziendale di controllo esternalizzata;
- riportano funzionalmente alla funzione aziendale di controllo esternalizzata;
- segnalano tempestivamente eventi o situazioni particolari, suscettibili di modificare i rischi generati dalla controllata.

I servizi oggetto di esternalizzazione sono regolati da appositi contratti conformi a quanto previsto dalle Disposizioni di Vigilanza: negli accordi sono indicati i diritti e gli obblighi delle parti, le condizioni economiche, nonché i livelli di servizio (SLA – Service Level Agreement) e i relativi indicatori di monitoraggio.

Di seguito viene riportata, per ogni singola funzione aziendale di controllo, la relativa *mission*.

## **FUNZIONE INTERNAL AUDIT**

La Funzione Internal Audit presiede, secondo un approccio *risk-based*, da un lato, al controllo del regolare andamento dell'operatività e l'evoluzione dei rischi e, dall'altro, alla valutazione della completezza, dell'adeguatezza, della funzionalità e dell'affidabilità della struttura organizzativa e delle altre componenti del sistema dei controlli interni, portando all'attenzione degli organi aziendali i possibili miglioramenti, con particolare riferimento al *Risk Appetite Framework (RAF)*, al processo di gestione dei rischi nonché agli strumenti di misurazione e controllo degli stessi e formulando raccomandazioni agli organi aziendali.

La Funzione, in linea con gli Standard professionali di riferimento, può fornire altresì consulenza alle funzioni aziendali della Banca, anche al fine di creare valore aggiunto e migliorare l'efficacia dei processi di controllo, di gestione dei rischi, della conformità e del governo interno.

In particolare, la Funzione Internal Audit:

- valuta la completezza, l'adeguatezza, la funzionalità, l'affidabilità delle altre componenti del SCI, del processo di gestione dei rischi e degli altri processi aziendali, avendo riguardo anche alla capacità di individuare errori e irregolarità. In tale contesto, sottopone, tra l'altro, a verifica le Funzioni aziendali di controllo di secondo livello (Risk Management, Compliance, Antiriciclaggio);
- presenta annualmente agli organi aziendali per approvazione un Piano di Audit in ottica *risk-based*, che riporta le attività di verifica pianificate, tenuto conto dei rischi delle varie attività e strutture aziendali; il Piano contiene una specifica sezione relativa all'attività di revisione del sistema informativo (c.d. ICT Audit);
- valuta l'efficacia del processo di definizione del RAF, la coerenza interna dello schema complessivo e la conformità dell'operatività aziendale allo stesso e, in caso di strutture finanziarie particolarmente complesse, la conformità di queste alle strategie approvate dagli organi aziendali;
- valuta la coerenza, l'adeguatezza e l'efficacia dei meccanismi di governo e con il modello imprenditoriale di riferimento ed effettua test periodici sul funzionamento delle procedure operative e di controllo interno;
- controlla regolarmente il piano aziendale di continuità operativa;
- espleta compiti d'accertamento anche con riguardo a specifiche irregolarità;
- svolge anche su richiesta accertamenti su casi particolari (c.d. *Special Investigation*) per la ricostruzione di fatti o eventi ritenuti di particolare rilevanza;
- si coordina con le altre Funzioni aziendali di controllo al fine di adottare metodologie di misurazione e valutazione dei rischi coerenti e integrate, allo scopo di condividere priorità di intervento in ottica *risk-based* e di fornire una rappresentazione comune e integrata degli ambiti a maggior rischio;
- qualora nell'ambito della collaborazione e dello scambio di informazioni con il soggetto incaricato della revisione legale dei conti, venisse a conoscenza di criticità emerse durante l'attività di revisione legale dei conti, si attiva affinché le competenti funzioni aziendali adottino i presidi necessari per superare tali criticità.

Per l'esecuzione di tutte le attività di propria competenza, la Funzione Internal Audit utilizza un approccio *risk-based*, che prevede nella prima fase del ciclo di attività l'esecuzione di un *risk assessment* volto a:

- acquisire consapevolezza della rischiosità di tutto il perimetro presidiato dalla Funzione;
- identificare le aree di maggior rischio e che necessitano di analisi e verifiche più approfondite;
- programmare di conseguenza le proprie attività focalizzandosi sugli ambiti in cui è più alto il rischio di manifestazione di eventi di rischio.

In aderenza agli standard di riferimento, al fine di adempiere alle responsabilità che le sono attribuite, la Funzione Internal Audit ha accesso a tutte le attività, centrali e periferiche di Cassa Centrale e delle Società del Gruppo e a qualsiasi informazione a tal fine rilevante, anche attraverso il colloquio diretto con il personale.

## **FUNZIONE COMPLIANCE**

La Funzione Compliance presiede, secondo un approccio *risk-based*, alla gestione del rischio di non conformità con riguardo a tutta l'attività aziendale. Ciò attraverso la valutazione dell'adeguatezza delle procedure interne volte a prevenire la violazione di norme esterne (leggi e regolamenti) e di autoregolamentazione (ad esempio Statuto, Contratto di Coesione e Codice Etico) applicabili.

In particolare, la Funzione Compliance:

- individua nel continuo le norme applicabili e ne valuta il relativo impatto su processi e procedure aziendali;
- collabora con le strutture aziendali per la definizione delle metodologie di valutazione dei rischi di non conformità alle norme;
- individua idonee procedure e/o modifiche organizzative per la prevenzione del rischio rilevato, con possibilità di richiederne l'adozione;
- verifica l'adeguatezza e la corretta applicazione delle procedure per la prevenzione del rischio rilevato;
- garantisce il monitoraggio permanente e nel continuo dell'adeguatezza e dell'efficacia delle misure, delle politiche e delle procedure in materia di servizi e attività di investimento;
- predispone flussi informativi diretti agli organi aziendali e alle strutture coinvolte (ad es.: gestione del rischio operativo e revisione interna);
- verifica l'efficacia degli adeguamenti organizzativi (strutture, processi, procedure anche operative e commerciali) suggeriti per la prevenzione del rischio di non conformità alle norme;
- è coinvolta nella valutazione ex ante della conformità alla regolamentazione applicabile di tutti i progetti innovativi (inclusa l'operatività in nuovi prodotti o servizi) che la Società intenda intraprendere nonché nella prevenzione e nella gestione dei conflitti di interesse sia tra le diverse attività svolte dalla Società, sia con riferimento ai dipendenti e agli esponenti aziendali;
- presta consulenza e assistenza nei confronti degli organi aziendali in tutte le materie in cui assume rilievo il rischio di non conformità;
- collabora nell'attività di formazione del personale sulle disposizioni applicabili alle attività svolte;
- fornisce, per gli aspetti di propria competenza, il proprio contributo alla Funzione Risk Management nella valutazione dei rischi, in particolare quelli non quantificabili, nell'ambito del processo di determinazione dell'adeguatezza patrimoniale;
- collabora con la Funzione Risk Management, in coerenza con il Risk Appetite Framework (RAF), allo sviluppo di metodologie adeguate alla valutazione dei rischi operativi e reputazionali rivenienti da eventuali aree di non conformità, garantendo inoltre lo scambio reciproco dei flussi informativi idonei a un adeguato presidio degli ambiti di competenza;
- si coordina con le altre Funzioni aziendali di controllo al fine di adottare metodologie di misurazione e valutazione dei rischi coerenti ed integrate ed allo scopo di condividere priorità di intervento in ottica *risk-based* e di fornire una rappresentazione comune ed integrata degli ambiti a maggior rischio;
- diffonde una cultura aziendale improntata ai principi di onestà, correttezza e rispetto dello spirito e della lettera delle norme.

La Funzione Compliance, per il presidio di determinati ambiti normativi per i quali è consentito dalle normative applicabili o per l'espletamento di specifici adempimenti in cui si articola l'attività della Funzione, si avvale di presidi specialistici e/o supporti specializzati, rimanendo in ogni caso responsabile della definizione delle metodologie di valutazione del rischio.

## **FUNZIONE RISK MANAGEMENT**

La Funzione Risk Management assolve alle responsabilità e ai compiti previsti dalla Circolare 285/2013 della Banca d'Italia per la funzione di controllo dei rischi. Essa fornisce elementi utili agli organi aziendali nella definizione degli indirizzi e delle politiche in materia di gestione dei rischi e garantisce la misurazione e il controllo dell'esposizione alle diverse tipologie di rischio.

Essa è responsabile, inoltre, di individuare, misurare e monitorare i rischi assunti o assumibili, stabilire le attività di controllo e garantire che le anomalie riscontrate siano portate a conoscenza degli organi aziendali affinché possano essere opportunamente gestite.

Come descritto nei paragrafi precedenti, la Funzione Risk Management per le Banche di Credito Cooperativo affiliate è svolta in regime di esternalizzazione dalla Capogruppo o da altre società del Gruppo Bancario Cooperativo nel rispetto dei livelli di servizio stabiliti e formalizzati nell'Accordo di Esternalizzazione della Funzione Risk Management, e si avvale della collaborazione e del supporto dei referenti Interni delle stesse, i quali riportano funzionalmente al Responsabile della Direzione Risk Management della Capogruppo.

La Funzione Risk Management:

- collabora alla definizione delle politiche di governo e gestione dei rischi e alle relative procedure e modalità di rilevazione e controllo;
- garantisce l'efficace e corretta attuazione del processo di identificazione, valutazione, gestione e monitoraggio dei rischi assunti, sia attuali che prospettici;
- coordina il processo di definizione, aggiornamento e gestione del Risk Appetite Framework (di seguito "RAF"), nell'ambito del quale ha il compito di proporre i parametri qualitativi e quantitativi necessari per la definizione del RAF;

- verifica l'adeguatezza del RAF;
- è responsabile della definizione dei limiti operativi all'assunzione delle varie tipologie di rischio, nonché della verifica della loro adeguatezza nel continuo;
- valuta, almeno annualmente, robustezza ed efficacia delle prove di stress e la necessità di aggiornamento dello stesso;
- è responsabile dello sviluppo, della validazione, del mantenimento e dell'aggiornamento dei sistemi di misurazione e controllo dei rischi assicurando che siano sottoposti ad attività di *backtesting* periodico, che venga analizzato un appropriato numero di scenari e che siano utilizzate ipotesi conservative sulle dipendenze e sulle correlazioni;
- definisce metriche comuni di valutazione dei rischi operativi in coerenza con il RAF e modalità di valutazione e controllo dei rischi reputazionali coordinandosi con la Direzione Compliance e le Strutture competenti;
- coadiuva gli organi aziendali nella valutazione del rischio strategico, monitorando le variabili significative;
- sviluppa e applica indicatori in grado di evidenziare situazioni di anomalia e inefficienza dei sistemi di misurazione e controllo dei rischi;
- verifica, nel continuo, la presenza di adeguati processi di gestione dei rischi;
- analizza e valuta i rischi derivanti da nuovi prodotti e servizi e dall'ingresso in nuovi segmenti operativi e di mercato, anche ipotizzando diversi scenari di rischio e valutando la capacità della banca di assicurare una efficace gestione del rischio;
- fornisce pareri preventivi sulla coerenza delle OMR con il RAF, ivi incluse quelle originate da Società che hanno esternalizzato la Funzione, contribuendo anche a definire i parametri per la loro identificazione, eventualmente acquisendo il parere di altre funzioni coinvolte nel processo di gestione dei rischi;
- effettua verifiche di secondo livello sulle esposizioni creditizie;
- verifica l'adeguatezza e l'efficacia delle misure adottate per rimediare alle carenze riscontrate nel processo di gestione dei rischi;
- verifica il corretto svolgimento del monitoraggio andamentale sulle singole esposizioni creditizie;
- presidia il processo di attribuzione e aggiornamento dei rating utilizzati per la valutazione del merito creditizio delle controparti;
- informa l'Amministratore Delegato/Direttore Generale circa un eventuale sfioramento di target/soglie/limiti relativi all'assunzione dei rischi;
- rilascia una propria valutazione preventiva sulle Norme di Governance di Gruppo al fine di valutarne la coerenza con il complessivo framework di gestione e controllo dei rischi da essa presidiato. Fanno eccezione i documenti per i quali la Funzione, considerate la natura dei contenuti e/o delle modifiche, non ravvisa impatti sul framework da essa presidiato. La valutazione viene rilasciata nelle modalità descritte dalla Policy di Gruppo per la gestione della normativa interna;
- misura e monitora l'esposizione corrente e prospettica ai rischi, anche a livello di Gruppo, e la sua coerenza con gli obiettivi di rischio, nonché il rispetto dei limiti operativi, verificando che le decisioni sull'assunzione dei rischi assunte ai diversi livelli aziendali siano coerenti con i pareri da essa forniti;
- è responsabile dell'attivazione delle attività di monitoraggio sulle azioni poste in essere in caso di superamento di target/soglie/limiti e della comunicazione di eventuali criticità fino al rientro delle soglie/limiti entro i livelli stabiliti;
- in caso di violazione del RAF, inclusi i limiti operativi, ne valuta le cause e gli effetti sulla situazione aziendale, anche in termini di costi, ne informa le unità operative interessate e gli organi aziendali e propone misure correttive. Assicura che l'organo con funzione di supervisione strategica sia informato in caso di violazioni gravi; la funzione di controllo dei rischi ha un ruolo attivo nell'assicurare che le misure raccomandate siano adottate dalle funzioni interessate e portate a conoscenza degli organi aziendali;
- assicura la coerenza dei sistemi di misurazione e controllo dei rischi con i processi e le metodologie di valutazione delle attività aziendali, coordinandosi con le strutture aziendali interessate;
- contribuisce ad assicurare la coerenza del sistema di remunerazione e incentivazione con il quadro di riferimento per la determinazione della propensione al rischio della banca ("RAF");
- è responsabile della valutazione dell'adeguatezza del capitale interno (ICAAP) e delle riserve di liquidità (ILAAP);
- è responsabile della predisposizione dell'informativa al pubblico (Pillar III);
- è coinvolta nella definizione delle politiche di governo dei rischi e delle fasi del processo di gestione dei rischi mediante la determinazione di un sistema di policy, regolamenti e documenti di attuazione dei limiti di rischio per il Gruppo;
- definisce le metriche e le metodologie per la misurazione e il monitoraggio dei rischi e le relative linee guida per l'adozione a livello di Gruppo;
- garantisce, mediante la predisposizione di reporting, un flusso informativo costante e continuo verso gli Organi aziendali e le altre Funzioni aziendali di controllo circa le esposizioni ai rischi e ai risultati delle attività svolte;
- presidia l'elaborazione della classificazione del Modello *Risk Based* e, di concerto con la Direzione Risorse Umane, l'attivazione delle opportune azioni correttive (i.e. Piano di Rilancio, Piano di Risanamento, Piano di Aggregazione);

- predispone e presenta agli Organi aziendali il resoconto delle attività svolte dalla Direzione, in coerenza con quanto previsto dalla normativa di riferimento;
- contribuisce alla diffusione di una cultura del controllo all'interno del Gruppo.

Inoltre, si coordina con le altre Funzioni aziendali di controllo al fine di:

- adottare metodologie di misurazione e valutazione dei rischi coerenti e integrate, fornendo una rappresentazione comune e integrata degli ambiti di maggior rischio;
- definire priorità di intervento in ottica *risk-based*;
- sviluppare la condivisione di aspetti operativi e metodologici e le azioni da intraprendere in caso di eventi rilevanti e/o critici al fine di individuare possibili sinergie ed evitare potenziali sovrapposizioni e duplicazioni di attività.

## **FUNZIONE ANTIRICICLAGGIO**

La Funzione Antiriciclaggio presiede, secondo un approccio *risk-based*, alla gestione dei rischi di riciclaggio e di finanziamento del terrorismo con riguardo all'attività aziendale attraverso la valutazione dell'adeguatezza delle procedure interne volte a prevenire la violazione di norme esterne (leggi e regolamenti) e di autoregolamentazione (ad esempio Statuto e Codici Etici) applicabili.

In particolare, la Funzione Antiriciclaggio ha l'obiettivo di:

- contribuire alla definizione degli orientamenti strategici e delle politiche per il governo complessivo dei rischi connessi con il riciclaggio e il finanziamento del terrorismo, alla predisposizione delle comunicazioni e delle relazioni periodiche agli organi aziendali e all'alimentazione del Risk Appetite Framework, collaborando con le altre funzioni aziendali di controllo al fine di realizzare un'efficace integrazione del processo di gestione dei rischi;
- sviluppare un approccio globale del rischio sulle base delle decisioni strategiche assunte, definendo la metodologia per la valutazione dei rischi di riciclaggio e finanziamento del terrorismo e le procedure per le aree di attività attinenti all'adeguata verifica della clientela, alla conservazione della documentazione e delle informazioni e all'individuazione e alla segnalazione delle operazioni sospette;
- assicurare adeguati presidi, verificando in modo continuativo l'idoneità, la funzionalità e l'affidabilità dell'assetto dei presidi antiriciclaggio, delle procedure e dei processi adottati nonché il loro grado di adeguatezza e conformità alle norme di legge;
- promuovere e diffondere la cultura di prevenzione del rischio di riciclaggio e di finanziamento del terrorismo.

Nel corso dell'esercizio 2022, le funzioni aziendali di controllo hanno svolto le attività in coerenza con le pianificazioni presentate e approvate dal Consiglio di Amministrazione della Banca.

## **CONTROLLI DI LINEA**

Il sistema dei controlli interni, in coerenza con le disposizioni normative e regolamentari vigenti, prevede l'istituzione di specifici controlli di linea.

La Banca ha in particolare demandato alle strutture preposte ai singoli processi aziendali e/o all'Ufficio Ispettorato la responsabilità di attivarsi affinché le attività operative di competenza vengano espletate con efficacia ed efficienza, nel rispetto dei limiti operativi assegnati, coerentemente con gli obiettivi di rischio e con le procedure in cui si articola il processo di gestione dei rischi, nonché in maniera conforme al vigente sistema di deleghe.

Le strutture responsabili delle attività operative e dei relativi controlli di primo livello sono tenute a rilevare e segnalare tempestivamente alle funzioni aziendali competenti i rischi insiti nei processi operativi di competenza e i fenomeni critici da tenere sotto osservazione nonché a suggerire i necessari presidi di controllo atti a garantire la compatibilità delle attività poste in essere con l'obiettivo aziendale di un efficace presidio dei rischi.

La Banca agevola tale processo attraverso la diffusione, a tutti i livelli, della cultura del rischio anche mediante l'attuazione di programmi di formazione per sensibilizzare i dipendenti in merito ai presidi di controllo relativi ai propri compiti e responsabilità.

I controlli di linea sono disciplinati nell'ambito delle disposizioni interne (politiche, regolamenti, procedure, manuali operativi, circolari, altre disposizioni, etc.) dove sono declinati in termini di responsabilità, obiettivi, modalità operative, tempistiche di realizzazione e modalità di tracciamento o incorporati nelle procedure informatiche.

## **RISCHI CUI LA BANCA È ESPOSTA**

Per una più compiuta illustrazione dell'assetto organizzativo o delle procedure operative poste a presidio delle principali aree di rischio e delle metodologie utilizzate per la misurazione e la prevenzione dei rischi medesimi si rinvia all'informativa qualitativa e quantitativa riportata nella parte E della Nota Integrativa – informazioni sui rischi e sulle relative politiche di copertura.

Nel seguito si riportano alcuni riferimenti di generale indirizzo a riguardo.

La chiara ed esaustiva identificazione dei rischi cui la Banca è potenzialmente esposta, costituisce il presupposto per la consapevole assunzione e l'efficace gestione degli stessi, attuate anche attraverso appropriati strumenti e tecniche di mitigazione e traslazione.

La mappatura dei rischi rilevanti, che viene condotta a livello di Gruppo e costituisce la cornice entro cui si sviluppano tutte le attività di misurazione/valutazione, monitoraggio e mitigazione dei rischi, è stata effettuata tenendo in considerazione le peculiarità del Gruppo, la sua operatività attuale e prospettica e il contesto in cui esso opera, nonché le disposizioni dettate dai *regulator* e le *best practice* di mercato. A tal fine sono stati individuati i rischi relativamente ai quali si potrebbe essere esposti, ossia quei rischi che potrebbero pregiudicare l'operatività, il perseguimento delle strategie e il conseguimento degli obiettivi aziendali.

La mappatura dei rischi viene determinata in occasione della definizione del *Risk Appetite Framework*, il quale rappresenta il quadro di riferimento che definisce – in coerenza con il massimo rischio assumibile, il business model e il piano strategico – la propensione al rischio, le soglie di tolleranza, i limiti di rischio, le politiche di governo dei rischi, i processi di riferimento necessari per definirli e attuarli.

In conformità a quanto richiesto all'interno del documento "Guida della BCE sul processo interno di valutazione dell'adeguatezza patrimoniale (ICAAP)", il processo di identificazione dei rischi viene realizzato seguendo un "approccio lordo", ovvero senza considerare quelle che sono le specifiche tecniche volte a mitigare i rischi sottostanti. L'analisi è stata pertanto svolta valutando le condizioni operative attuali del Gruppo, ma anche quelle potenziali, allo scopo di individuare eventuali profili di rischio già presenti nel contesto corrente eppure non adeguatamente colti dalle preesistenti categorie mappate, ovvero di anticipare tipologie di rischio storicamente non rilevanti per il Gruppo, ma suscettibili di diventare tali in uno scenario prospettico, in quanto connesse a prevedibili mutamenti nel contesto economico, finanziario e regolamentare così come dell'operatività aziendale. Tale analisi tiene conto altresì del principio di proporzionalità.

Il processo di identificazione dei rischi rilevanti è articolato in quattro fasi principali:

- l'individuazione dei rischi potenzialmente rilevanti, ovvero la fase durante la quale vengono effettuate verifiche della rilevanza dei rischi aziendali già oggetto di valutazione, ed analisi, ricerche e individuazione di nuovi rischi potenzialmente rilevanti non ancora considerati dal Gruppo. A supporto delle analisi per la definizione di tale "Long-List" dei rischi, la Direzione *Risk Management* ha predisposto un apposito *tool*, all'interno del quale sono state mappate la regolamentazione interna ed esterna rilevante, i *competitor* oggetto di monitoraggio, le categorie di rischio (rivenienti dalle analisi effettuate sulle fonti selezionate) che concorrono a formare la *Long-List* dei rischi potenzialmente rilevanti;
- la definizione dei criteri di rilevanza dei rischi, attraverso regole secondo cui qualificare i rischi identificati come "rilevanti". Tale fase ricomprende un *self assessment* qualitativo di rilevanza e un'analisi quantitativa della materialità, della velocità e dell'accelerazione per i rischi di cui si dispone di dati adeguati. L'approccio introdotto nell'aggiornamento 2022 prevede l'utilizzo di un'unica metodologia di valutazione dei rischi mappati, senza distinzione tra rischi che generano assorbimenti patrimoniali e rischi che non li generano;
- l'identificazione dei rischi rilevanti, sulla base delle risultanze della analisi qualitative e quantitative, in cui viene definita la "Short list" dei rischi rilevanti per il Gruppo;
- la definizione dell'articolazione organizzativa, selezionando le dimensioni organizzative ritenute rilevanti ai fini della gestione e monitoraggio del rischio e alla conseguente mappatura dei rischi rilevanti.

Sulla base delle attività svolte sono stati indentificati come rilevanti i seguenti rischi:

#### **Rischio di credito**

Rischio di perdita derivante dall'insolvenza o dal peggioramento del merito creditizio delle controparti affidate dalla Banca.

#### **Rischio di controparte**

Rischio che la controparte di una transazione, avente ad oggetto determinati strumenti finanziari, risulti inadempiente prima del regolamento della transazione stessa. Il rischio di controparte grava sulle seguenti tipologie di transazione: strumenti derivati finanziari e creditizi negoziati fuori borsa (c.d. mercati *Over the Counter*); operazioni pronti contro termine attive e passive su titoli o merci, operazioni di concessione o assunzione di titoli o merci in prestito e finanziamenti con margini (c.d. *Securities Financing Transactions*); operazioni con regolamento a lungo termine. Tale rischio è una particolare fattispecie del rischio di credito, che genera una perdita se le transazioni realizzate con una determinata controparte hanno un valore positivo al momento dell'insolvenza.

#### **Rischio di aggiustamento della valutazione del credito (CVA)**

Rischio di aggiustamento della valutazione intermedia di mercato del portafoglio di operazioni con una controparte. Tale aggiustamento riflette il valore di mercato corrente del rischio di controparte nei confronti dell'ente, ma non riflette il valore di mercato corrente del rischio di credito dell'ente nei confronti della controparte.

#### **Rischio di mercato**



Rischio di variazione sfavorevole del valore di una esposizione in strumenti finanziari, inclusa nel portafoglio di negoziazione ai fini di vigilanza, a causa dell'andamento avverso dei tassi di interesse, tassi di cambio, tasso di inflazione, volatilità, corsi azionari, spread creditizi, prezzi delle merci (rischio generico) e/o alla situazione dell'emittente (rischio specifico).

#### **Rischio operativo**

Rischio di subire perdite derivanti dall'inadeguatezza o dalla disfunzione di procedure, risorse umane, sistemi interni o da eventi esogeni. Rientrano in tale tipologia, tra l'altro, le perdite derivanti da frodi, errori umani, interruzioni dell'operatività, indisponibilità dei sistemi, inadempienze contrattuali, catastrofi naturali.

#### **Rischio di liquidità e finanziamento**

Rischio di non essere in grado di far fronte in modo efficiente e senza mettere a repentaglio l'ordinaria operatività e l'equilibrio finanziario, ai propri impegni di pagamento o a erogare fondi per l'incapacità di reperire fonti di finanziamento o di reperirle a costi superiori a quelli del mercato (*funding liquidity risk*) o per la presenza di limiti allo smobilizzo delle attività (*market liquidity risk*) incorrendo in perdite in conto capitale.

#### **Rischio di credito derivante da riduzione del valore di mercato delle garanzie immobiliari<sup>10</sup>**

Rischio di riduzione del valore di mercato delle garanzie immobiliari (residenziali e non residenziali).

#### **Rischio di concentrazione del credito**

Rischio derivante da esposizioni verso controparti, incluse le controparti centrali, gruppi di controparti connesse e controparti operanti nel medesimo settore economico, nella medesima regione geografica o che esercitano la stessa attività o trattano la stessa merce, nonché dall'applicazione di tecniche di attenuazione del rischio di credito compresi, in particolare, i rischi derivanti da esposizioni indirette, come, ad esempio, nei confronti di singoli fornitori di garanzie.

#### **Rischio di tasso di interesse del banking book**

Rischio attuale e prospettico di variazioni del portafoglio bancario della Banca a seguito di variazioni avverse dei tassi di interesse, che si riflettono sia sul valore economico che sul margine di interesse.

#### **Rischio di una leva finanziaria eccessiva**

Rischio che un livello di indebitamento particolarmente elevato rispetto alla dotazione di mezzi propri renda il Gruppo vulnerabile, rendendo necessaria l'adozione di misure correttive al proprio piano industriale, compresa la vendita di attività con contabilizzazione di perdite che potrebbero comportare rettifiche di valore anche sulle restanti attività.

#### **Rischio strategico e di business**

Rischio attuale o prospettico di flessione degli utili o del capitale derivante da cambiamenti del contesto operativo o da decisioni aziendali errate, attuazione inadeguata di decisioni, scarsa reattività a variazioni del contesto competitivo.

#### **Rischio immobiliare del portafoglio di proprietà**

Rischio attuale o prospettico derivante da variazioni di valore degli immobili di proprietà detenuti a causa di variazioni nei prezzi nel mercato immobiliare italiano.

#### **Rischio reputazionale**

Rischio attuale o prospettico di flessione degli utili o del capitale derivante da una percezione negativa dell'immagine della Banca da parte di clienti, controparti, azionisti della Banca, investitori o Autorità di Vigilanza.

#### **Rischio di non conformità alle norme (*compliance risk*)**

Rischio di incorrere in sanzioni giudiziarie o amministrative, perdite finanziarie rilevanti o danni di reputazione in conseguenza di violazioni di norme imperative (di legge o di regolamenti) ovvero di autoregolamentazione (es. statuti, codici di condotta, codici di autodisciplina).

#### **Rischio di riciclaggio e di finanziamento del terrorismo**

Rischio derivante dalla violazione di previsioni di legge, regolamentari e di autoregolamentazione funzionali alla prevenzione dell'uso del sistema finanziario per finalità di riciclaggio, di finanziamento del terrorismo o di finanziamento dei programmi di sviluppo delle armi di distruzione di massa, nonché il rischio di coinvolgimento in episodi di riciclaggio e di finanziamento del terrorismo o di finanziamento dei programmi di sviluppo delle armi di distruzione di massa.

#### **Rischio connesso con l'assunzione di partecipazioni**

Rischio di inadeguata gestione delle partecipazioni, in coerenza con quanto previsto dalla Circolare Banca d'Italia n. 285/2013 e successivi aggiornamenti.

#### **Rischio di conflitti di interesse nei confronti di soggetti collegati**

Rischio di distorsioni nel processo di allocazione delle risorse, di esposizione dell'ente a rischi non adeguatamente misurati o presidiati e di potenziali danni per depositanti e azionisti dovuto alla possibile mancanza di oggettività e imparzialità delle decisioni relative alla concessione di finanziamenti e ad altre operazioni nei confronti di soggetti vicini ai centri decisionali dell'ente.

#### **Rischio Sovrano<sup>11</sup>**

Rischio che un deterioramento del merito creditizio dei titoli governativi potrebbe avere sulla redditività complessiva.

<sup>10</sup> Si specifica che il rischio è considerato come rischio di 2° livello, nell'ambito del rischio di credito.

<sup>11</sup> L'attenzione del regolatore verso tale fenomeno è andata crescendo nel corso del tempo, pur non generando un aggiornamento al framework regolamentare di riferimento.

## **Rischi ESG**

Definiti da una prospettiva prudenziale come la materializzazione negativa dei fattori di rischio ESG, si intendono i rischi di qualsiasi impatto finanziario negativo sulla Banca derivante dagli impatti, attuali o prospettici, dei fattori di rischio ESG sulle controparti o attività investite della Banca.

### **Rischi climatici e ambientali<sup>12</sup>**

Rischio derivante da perdite legate a eventi climatici estremi o cronici (*Physical Risk*) o alla transizione verso un'economia a basse emissioni di carbonio (*Transition Risk*).

### **Rischio pandemico**

Rischio di perdite derivanti dalle conseguenze per la salute pubblica, l'attività economica e il commercio dovute all'insorgere di un'epidemia.

### **Rischio geopolitico**

Rischio derivante da incertezze geopolitiche.

### **Rischio di governance**

Rischio che la struttura societaria dell'ente non risulti adeguata e trasparente, e non sia quindi adatta allo scopo, e che i meccanismi di governance messi in atto non siano adeguati. In particolare, tale rischio può derivare dalla mancanza o inadeguatezza:

- di una struttura organizzativa solida e trasparente con responsabilità chiare, che includa gli Organi aziendali e i suoi Comitati;
- di conoscenza e comprensione, da parte dell'Organo di amministrazione, della struttura operativa dell'ente e dei rischi connessi;
- di politiche volte ad individuare e prevenire i conflitti di interesse;
- di un assetto di governance trasparente per i soggetti interessati.

Le valutazioni effettuate con riferimento all'esposizione ai menzionati rischi e ai connessi sistemi di misurazione e controllo sono oggetto di analisi da parte dei vertici aziendali.

## **INFORMAZIONI SULLA CONTINUITÀ AZIENDALE, SUI RISCHI FINANZIARI, SULLE VERIFICHE PER RIDUZIONE DI VALORE DELLE ATTIVITÀ E SULLE INCERTEZZE NELL'UTILIZZO DI STIME**

Con riferimento ai documenti Banca d'Italia, Consob e Isvap n.2 del 6 febbraio 2009 e n.4 del 3 marzo 2010, relativi alle informazioni da fornire nelle relazioni finanziarie sulle prospettive aziendali, con particolare riferimento alla continuità aziendale, ai rischi finanziari, alle verifiche per riduzione di valore delle attività (*impairment test*) e alle incertezze nell'utilizzo delle stime, il Consiglio di Amministrazione conferma di avere la ragionevole aspettativa che la Banca possa continuare la propria operatività in un futuro prevedibile e attesta pertanto che il bilancio dell'esercizio è stato predisposto in tale prospettiva di continuità.

Nella struttura patrimoniale e finanziaria della Banca e nell'andamento operativo non sussistono elementi o segnali che possano indurre incertezze sul punto della continuità aziendale.

Per l'informativa relativa ai rischi finanziari, alle verifiche per riduzione di valore delle attività e alle incertezze nell'utilizzo di stime si rinvia alle informazioni fornite nella presente relazione, a commento degli andamenti gestionali, e/o nelle specifiche sezioni della Nota Integrativa.

---

<sup>12</sup> Si specifica che il rischio è considerato come rischio di 2° livello, nell'ambito del rischio di credito, rischio di mercato, rischio operativo, rischio di liquidità e finanziamento e, più in generale, dei rischi ESG.

# Capitolo 6

## Altre informazioni sulla gestione

## INFORMAZIONI SULLE RAGIONI DELLE DETERMINAZIONI ASSUNTE CON RIGUARDO ALL'AMMISSIONE DEI NUOVI SOCI AI SENSI DELL'ART. 2528 DEL CODICE CIVILE

Il Consiglio di Amministrazione è chiamato ad illustrare, nella relazione sulla gestione, le ragioni delle determinazioni assunte rispetto all'ammissione di nuovi soci, in ossequio alle previsioni recate dall'art. 2528 cod. civ.

Prima di esporre come è si è movimentata la compagine sociale nel corso del 2022, si ricordano le Disposizioni di Vigilanza in materia di Banche di credito cooperativo, pubblicate il 22 maggio 2018, che fissano i criteri per la definizione della zona di competenza. La zona di competenza di una BCC ricomprende i comuni ove la banca ha la sede, le succursali oppure un numero di soci, rapportato alla popolazione residente (da dati Istat) almeno pari a quello calcolato secondo la tabella che segue. Inoltre, sono ricompresi i comuni limitrofi a questi. Fra tutti i comuni di competenza deve esistere contiguità territoriale.

Popolazione residente nel comune (per scaglioni) (11)	Percentuale	N° minimo di soci richiesto (12)
fino a 20.000	1,5	1,5% della popolazione
oltre 20.000 e fino a 50.000	0,6	300 + 0,6% della parte eccedente 20.000
oltre 50.000 e fino a 200.000	0,3	480 + 0,3% della parte eccedente 50.000
oltre 200.000	–	più di 930

Allo stato attuale, così come avvenuto nel 2022, BancaTer opera su un'area di insediamento composta da 31 comuni e su un'area di competenza complessiva di quasi 100 comuni, suddivisi tra la Regione Friuli Venezia Giulia e la provincia di Venezia.

Si evidenzia che la compagine sociale è stata movimentata – durante il 2022 – come riassunto nel prospetto di seguito riportato (dati comunicati a Cassa Centrale Banca per la Dichiarazione Non Finanziaria):

Consistenza soci e movimentazione compagine sociale	Persone fisiche	Persone giuridiche	Totale
<b>Numero soci al 1° gennaio 2022</b>	<b>10.274</b>	<b>1.161</b>	<b>11.435</b>
Numero soci: ingressi *	243	8	251
Numero soci: uscite **	252	29	281
<b>Numero soci al 31 dicembre 2022</b>	<b>10.265</b>	<b>1.140</b>	<b>11.405</b>

\* compresa un'operazione di rettifica

\*\* compresi i soci usciti dalla compagine sociale per morte, recesso, esclusione, anche se non è stato ancora predisposto il rimborso delle quote sociali.

Alla fine dell'esercizio 2022 la compagine sociale della Banca è costituita da n° 11.405 soci, con una diminuzione di n. 31 soci rispetto al 2021.

Analizzando la composizione, si evince che la percentuale di Soci con età inferiore ai 40 anni è pari al 19% (1.922 unità in diminuzione rispetto al 2021 quando i Soci under 40 era 2.057); le fasce d'età dei 41-50 anni e dei 51-60 anni sono le più rappresentative. Riguardo alla differenza di genere la percentuale femminile incide per circa il 35,52% sul totale Soci persone fisiche al 31.12.2022 (valore lievemente in crescita rispetto all'anno precedente, quando la percentuale si attestava al 35,15%).

Tenendo conto del totale Soci al 31.12.2022, i comuni in cui la percentuale di Soci residente è più alta sono: Udine (976 unità), Basiliano (858 unità), Codroipo (871 unità) e Manzano (720 unità).

Per quanto attiene alle disposizioni in materia di operatività prevalente a favore dei Soci, nel corso del 2022 è stato rispettato il limite previsto, così come meglio dettagliato nel prospetto che segue:

- **Dato al 31/03/2022:** rapporto attività verso soci/attività totali 68,59% (totale attività di rischio verso soci a ponderazione nulla euro 1.357.011.330);

- **Dato al 30/06/2022:** rapporto attività verso soci/attività totali 68,96% (totale attività di rischio verso soci a ponderazione nulla euro 1.409.438.477);

- **Dato al 30/09/2022:** rapporto attività verso soci/attività totali 65,99% (totale attività di rischio verso soci a ponderazione nulla euro 1.378.740.732);

- **Dato al 31/12/2022:** rapporto attività verso soci/attività totali 65,83% (totale attività di rischio verso soci a ponderazione nulla euro 1.371.619.836).

Al 31.12.2021 lo stesso rapporto risultava essere pari al 69,63%.

Il Consiglio di Amministrazione ha mantenuto per l'esercizio 2022 ad una sola azione il numero minimo di azioni da sottoscrivere da parte di aspiranti Soci di età inferiore ai 35 anni. Per la generalità degli aspiranti Soci, il sovrapprezzo da versare in caso di ammissione nella base sociale della Banca è rimasto fermo ad Euro 60,00 per ciascuna azione.

BancaTer si è ispirata ad una gestione democratica della propria base sociale, salvaguardando i diritti fondamentali dei propri Soci relativamente alla trasparenza e uniformità delle procedure di ammissione, all'informativa aziendale, alla partecipazione consapevole al dibattito assembleare, alla candidatura alle cariche sociali, implementando ed affinando nel tempo sempre nuovi strumenti e modalità di partecipazione dei propri Soci alla vita dell'azienda, di cui sono i principali protagonisti.

## INDICATORE RELATIVO AL RENDIMENTO DELLE ATTIVITÀ

Ai sensi dell'art. 90 della Direttiva 2013/36/UE, c.d. CRD IV, si riporta di seguito l'indicatore relativo al rendimento delle attività (c.d. *Public Disclosure of return on Assets*), calcolato come rapporto tra gli utili netti e il totale di bilancio<sup>14</sup>, il quale al 31 dicembre 2022 è pari a 0,44%.

## ADESIONE GRUPPO IVA

In data 27 dicembre 2018 BancaTer Credito Cooperativo FVG, insieme alle altre Società Partecipanti, hanno esercitato l'opzione per la costituzione del "Gruppo IVA Cassa Centrale", ai sensi dell'art. 70-bis del D.P.R. 26 ottobre 1972, n. 633 con vincolo per l'intera durata dell'opzione (triennio 2019-2021 e con rinnovo automatico salvo revoca).

Per effetto dell'opzione, le prestazioni di servizi e le cessioni di beni tra soggetti partecipanti risultano essere, nella maggior parte dei casi, non rilevanti ai fini del tributo.

Le cessioni di beni e le prestazioni di servizi effettuate da un soggetto partecipante a un soggetto esterno, si considerano effettuate dal Gruppo IVA; le cessioni di beni e le prestazioni di servizi effettuate da un soggetto esterno a un soggetto partecipante, si considerano effettuate nei confronti del Gruppo IVA.

## ATTIVITÀ DI RICERCA E SVILUPPO

### Comunicazione

L'esercizio 2022 è stato caratterizzato da un'attività di comunicazione più strutturata rispetto all'anno precedente, vista anche la graduale ripresa di eventi, proposte commerciali e sostanzialmente di una certa normalità operativa man mano svincolata dalle limitazioni imposte dalla pandemia.

La comunicazione ha quindi recuperato dinamicità, affiancando alla parte relativa all'immagine istituzionale anche nuove proposte di prodotti e iniziative ed una linea che ha posto in primo piano le aziende clienti.

Attraverso i canali social, video su Youtube e publireazionali è stato promosso il racconto di aziende clienti che hanno beneficiato della consulenza e del supporto di BancaTer per realizzare investimenti importanti.

Nella seconda metà dell'anno sono state proposte anche diverse iniziative per la base sociale comunicate tramite newsletter ai diretti interessati e poi divulgate tramite i social, così come è stato fatto per alcune sponsorizzazioni di eventi e attività locali, consolidando l'immagine legata al territorio e alla socialità.

Sono riprese le iniziative legate al marchio "360 sostenibilità a tutto tondo", con un focus particolare nell'ultimo trimestre sul Finanziamento Fotovoltaico per privati e imprese.

Ai vari social è stato aggiunto LinkedIn, che sta avendo un seguito interessante ed è una buona opportunità di interazione con un target qualificato.

Risulta pertanto consolidata la presenza del marchio nel panorama bancario regionale con una forte riconoscibilità e presenza nei vari ambiti di operatività della Banca.

## Iniziative di sviluppo commerciale e di sostegno della comunità

Le iniziative in ambito commerciale si sono arricchite di nuove collaborazioni con partner del Gruppo Cassa Centrale al fine di supportare la clientela con nuovi o più qualificati servizi.

E' stata formalizzata l'adesione da parte del nostro Istituto all'accordo tra Cassa Centrale Banca e Banca Sistema, avente ad oggetto il servizio di smobilizzo crediti attraverso la formula del factoring realizzato direttamente da Banca Sistema con l'intermediazione di BancaTer. Le operazioni trattate riguardano sia crediti verso la Pubblica Amministrazione (IVA in particolare e appalti), sia quelli verso imprese private, con rapporti continuativi e ricorrenti di importo rilevante.

Al fine di supportare le aziende agricole colpite da siccità è stato definito un apposito plafond e creato un nuovo finanziamento, sotto forma di cambiale agraria con scadenza 12 mesi, richiedibile per un importo da 20.000,00 a 200.000,00 euro a tasso agevolato.

E' stata rinnovata anche per l'anno 2022 la collaborazione con il Consorzio Tutela Vini Friuli Colli Orientali e Ramandolo con il sostegno, in particolare, di due iniziative: il Premio "NATURA VITIS", assegnato ad un articolo di stampa/redazione web incentrato sul territorio dei Colli Orientali con attenzione alle tematiche di sostenibilità e ambientali; il Convegno "Fiscalità in agricoltura" organizzato presso Villa Nachini Cabassi a Corno di Rosazzo a novembre 2022, relatrice la dott.ssa Alessandra Caputo, commercialista e collaboratrice de "Il Sole 24 Ore", la quale ha trattato le recenti novità fiscali in ambito agrario e la normativa sul passaggio generazionale nelle imprese, alla presenza di oltre un centinaio di aziende.

Tra gli altri eventi si segnala il convegno "Il P.N.R.R. ed il Gruppo Cassa Centrale per lo sviluppo digitale e infrastrutturale di Trieste" tenutosi a giugno 2022 presso il Trieste Convention Center. L'iniziativa ha visto la collaborazione tra Cassa Centrale Banca, BancaTer e le altre Bcc regionali con filiali operative su Trieste (Cassa Rurale Fvg e ZKB), nonché l'intervento, in qualità di relatori, di Michele Bini e Luigi Duranti di Cassa Centrale Banca, di Paolo Lamoni di Warrant Hub (società di consulenza convenzionata che si occupa di agevolazioni per le imprese), di Luca Lesignoli di Neosperience Lab Spa (società convenzionata, specializzata nei servizi di innovazione digitale), di Zeno D'agostino, Presidente di ADSP Mare Adriatico Orientale, che ha illustrato le potenzialità del porto di Trieste in ambito regionale, nazionale ed internazionale ed i relativi programmi di investimento derivanti dai fondi P.N.R.R., di Vittorio Petrucco, Vice Presidente di ICOP SPA Società Benefit e di Enrico Duranti, Senior Consultant di Cassa Centrale Banca. In sala era presente una platea di duecento aziende in sala.

In considerazione del contesto divenuto particolarmente complesso sui mercati finanziari dopo lo scoppio del conflitto russo-ucraino, BancaTer ha ritenuto di essere ancora più vicina ai propri Soci e Clienti sia con contatti frequenti in filiale sia attraverso incontri a tema organizzati con esperti del settore con la formula del webinar per consentire la più ampia partecipazione. Sono stati trattati due temi particolarmente importanti:

- il 9 marzo 2022 in collaborazione con i gestori di Cassa Centrale è stato affrontato l'argomento "Le nuove sfide per costruire un portafoglio, tra inflazione e tensioni geopolitiche" volto proprio a fornire una lettura del momento storico che tutti i clienti stavano vivendo;

- il 6 luglio 2022 è stato organizzato un secondo incontro in collaborazione con la società di consulenza indipendente Ecomatica, che ha trattato il tema "Gli scenari finanziari ed i comportamenti da adottare in un momento di incertezza". Sono stati posti a confronto la crisi finanziaria in atto ed altri analoghi momenti di tensione finanziaria dei decenni precedenti, evidenziando i recuperi ottenuti successivamente sui mercati stessi.

Si è voluto dare ampio risalto anche al tema degli strumenti etici ed in particolare ai fondi ESG, i quali investono in aziende che rispettano particolari criteri di sostenibilità ambientale e non solo.

Oltre a questo, la struttura Prime di BancaTer, in costante collaborazione con l'area Finanza di Cassa Centrale Banca, ha continuato ad incontrare periodicamente i vari consulenti finanza delle filiali al fine di mantenere il costante aggiornamento sugli andamenti di mercato e poter così dare adeguata assistenza alla clientela in un contesto economico complicato.

L'obiettivo principale di questa attività era rivolto ad evitare che la clientela assumesse scelte emotivamente comprensibili, ma finanziariamente sbagliate: il risultato dell'esercizio trascorso conferma che tale attività è stata compresa ed anche apprezzata dalla clientela.

Nel corso del 2022 si è voluto prestare massima attenzione alla corretta ed adeguata copertura assicurativa dei nostri Soci e Clienti, in particolare delle loro abitazioni. L'esigenza nasce dalla tipologia di eventi atmosferici che spesso si verificano sul nostro territorio, dall'incremento dei furti nelle abitazioni, dall'introduzione di nuove ed interessanti tutele che le polizze prevedono. È stata quindi effettuata un'importante attività di contatto dei clienti possessori delle polizze più obsolete finalizzata a verificare le coperture esistenti, adeguare eventualmente le garanzie oltre che valutare l'esigenza di ulteriori tutele per la famiglia. Oltre il 70% dei clienti contattati ha apprezzato il servizio aderendo alle proposte.

Il comparto del credito al consumo è stato di centrale importanza anche nel 2022 per sostenere l'esigenza di liquidità che la nostra clientela ha manifestato in funzione dell'incremento delle spese, specialmente di quelle relative all'energia. Sono state utilizzate inoltre le campagne di periodo specifiche, che la società partner Prestipay ha messo a disposizione.

Banca Ter ha voluto dare continuità all'obiettivo di incentivare investimenti sostenibili in ambito ambientale. Sono quindi state rinnovate le condizioni agevolate per coloro che acquistano un immobile in classe A oppure immobili che a seguito di ristrutturazione rientrano in classe A. Sono state mantenute le condizioni agevolate per chi acquista auto elettriche. E' stata introdotta anche per i privati, così come per le aziende, la possibilità di accedere ad un finanziamento agevolato per l'installazione di impianti fotovoltaici domestici.

Nel corso del 2022 è stato avviato un importante progetto destinato al target di clienti di età inferiore a 30 anni. L'iniziativa sposa alcune novità commerciali presentate dalla Capogruppo, finalizzate a rivestire, come Istituto, un ruolo ancora più centrale a favore delle famiglie ed in particolare dei giovani. Questo progetto, che verrà presentato nel 2023, intende dare prosecuzione alla logica di incentivo alle nuove generazioni come già avviene per i progetti University, Factory e Premio al merito scolastico.

Infine, si segnala che Banca Ter è stata inserita nel corso del 2022 in un gruppo di lavoro nazionale con Cassa Centrale Banca per la creazione di un nuovo modello di conto corrente dedicato alla clientela privata, strutturato per premiare maggiormente i Soci e la clientela più fidelizzata.

## Innovazione tecnologica

Sotto il profilo ICT le principali iniziative di R&S – ricerca e sviluppo - sono demandate alla Capogruppo. La Banca ha quindi messo in campo le proprie risorse e competenze per integrare e rendere efficace l'implementazione delle soluzioni promosse dalla Capogruppo.

Se il 2021 era stato caratterizzato da una forte spinta verso il potenziamento di tecnologie votate a consentire lo svolgimento di un ampio spettro di funzioni operative in remoto, il 2022 ha rappresentato per contro un anno di consolidamento e irrobustimento, specie in termini di sicurezza, delle soluzioni introdotte.

Tra le novità sul fronte ICT introdotte nel 2022 merita in primo luogo essere menzionata la **firma grafometrica**. Si è aderito alle soluzioni più all'avanguardia offerte dal Gruppo, distribuendo capillarmente alla rete commerciale tablet idonei alla sottoscrizione dei contratti.

Si tratta di uno sviluppo evolutivo di un percorso già intrapreso negli anni passati. Attualmente sono sottoscrivibili in maniera dematerializzata la maggior parte dei documenti bancari e con tali aggiornamenti forniti dalla Capogruppo il progetto assume rilevanza strategica per la molteplicità di effetti che ne discendono tra cui:

- semplificazione della sottoscrizione della contrattualistica, sussistendo un'unica copia digitale;
- certezza della correttezza dei documenti, essendo il processo guidato e controllato elettronicamente;
- riduzione dei costi diretti e indiretti di stampa, archiviazione e ricerca;
- sostenibilità dei processi, riducendo ai minimi termini l'impatto ambientale delle fasi conclusiva dei processi bancari di business.

Nel corso dell'anno è stata intrapresa a corollario un'azione di **aggiornamento e razionalizzazione del parco stampanti**. Si è ridotto e uniformato l'insieme delle macchine installate e ciò ha consentito di:

- godere della certificazione ECO per la maggior parte dei toner utilizzati;
- riduzione dei cicli di standby / riattivazione delle macchine per ridurre i consumi energetici e quindi contribuire a comprimere ulteriormente l'impatto ambientale dei processi bancari.

Un importante progetto ha poi riguardato l'**aggiornamento hardware delle postazioni di lavoro**. Gli obiettivi raggiunti sono stati:

- disponibilità di un parco postazioni di lavoro omogenee;
- dotazione a tutti gli utenti di notebook, al fine di consentire soluzioni di mobilità e irrobustire la resilienza della Banca negli scenari di rischio di continuità operativa;
- macchine dalle prestazioni adeguate e dotate di asset che consentano tutti gli ultimi aggiornamenti in termini di sicurezza.

Sul fronte delle iniziative che hanno avuto più impatto sulla clientela va menzionato l'ulteriore sviluppo in seno al progetto «**Servizio Clienti**». In questo ambito è stato implementato un primo servizio *social*, ovvero la chat **Whatsapp**.

Contemporaneamente sono state potenziate le infrastrutture di networking a esso dedicate, sia in termini di performance che di sicurezza, per garantire un servizio sempre più centrale nella gestione della comunicazione con la clientela.

Nel corso del 2022 è stata poi progettata l'infrastruttura dei **nuovi servizi wi-fi** attivabili su tutti i punti della rete Banca che consentiranno una navigazione pubblica sicura e presidiata. I punti verranno attivati nel corso del 2023.

Infine, è stata potenziata la **connettività internet** (anche in relazione all'attivazione dei punti wi-fi) e nel contempo attivato un ulteriore firewall perimetrale con un fondamentale contributo alla sicurezza informatica. Ciò ha consentito tra l'altro l'attivazione di sistemi di autenticazione a due fattori andando a dismettere precedenti protocolli legacy.

A latere si menziona che la Banca ha partecipato attivamente alle **progettualità di Gruppo** con l'obiettivo di garantire alla propria clientela la tempestiva implementazione di tutte quelle soluzioni che potessero garantire alla stessa una maggiore snellezza operativa.

## IMMOBILI

Proseguendo nelle progettualità avviate nel 2022, la Banca ha dato corso ai lavori per una sostanziale ristrutturazione degli immobili di proprietà in Manzano, che si affacciano su Via Roma/Via della Chiesa.

Ricordiamo che il progetto prende le mosse da un'idea di rigenerazione urbana avviata già a suo tempo da BCC Manzano che, per favorire la riqualificazione del centro, donò al Comune alcune unità immobiliari. In tale quadro si ascrive anche il comodato d'uso di Villa Tavagnacco che la Banca ha concesso al Cluster Legno Arredo Casa Fvg e il progetto dell'Innovation Platform, già citato nel Capitolo 1.

Le opere di ristrutturazione consentiranno alla Banca di rendere più funzionali i locali destinati a filiale e uffici, separando l'area che sarà destinata ad accogliere una scuola di design per il settore legno arredo.

Ulteriori adeguamenti stanno interessando l'immobile di proprietà sito in Manzano, Via Braidà, ora in comodato d'uso gratuito per tutta la sua superficie all'Utem - Università della Terza Età di Manzano nell'ambito della politica di sostegno alle comunità. Per rendere più accessibili gli spazi è stato infatti avviato il progetto per la realizzazione di un ascensore.

Come rappresentato in altra sezione della relazione, il contributo allo sviluppo culturale del territorio di insediamento include anche un progetto, per una spesa già autorizzata fino a un massimo di 1,3 milioni di Euro, per la ristrutturazione degli immobili di proprietà in Basiliano ai fini della loro adibizione a museo.

Si segnala infine la costante attenzione al mantenimento e all'ammodernamento degli spazi che ospitano le filiali, per rendere più confortevole l'accesso e la fruizione dei servizi da parte di Soci e Clienti. Il progetto di gestione del contante vede il progressivo allestimento di aree "self" sia presso le filiali non più presidiate da servizi di cassa con operatore sia presso quelle che dispongono di operatore di cassa.

Interventi di ristrutturazione significativi hanno interessato le filiali di Udine, Buttrio e Cormons.

## AZIONI PROPRIE

Al 31/12/2022 la Banca non possiede azioni proprie né direttamente né attraverso società fiduciarie o per interposta persona e, durante l'esercizio, non ha effettuato acquisti o vendite delle stesse.

Le azioni rimborsate agli ex soci entro i limiti del plafond stanziato in base al D.Lgs. n. 72/2015 e alla Circolare Banca d'Italia n. 285/2013 sono annullate e vanno a ridurre il capitale sociale.

## RAPPORTI CON PARTI CORRELATE

Le informazioni sui rapporti con parti correlate, come definite dallo IAS 24, sono riportate nella "parte H - operazioni con parti correlate" della Nota Integrativa, cui si fa rinvio.

Ai sensi della disciplina prudenziale in materia di attività di rischio e conflitti di interesse nei confronti di soggetti collegati, nonché del "Regolamento di Gruppo per la gestione delle operazioni con soggetti collegati", si evidenzia che nel corso dello stesso esercizio sono state effettuate n. 186 **operazioni verso soggetti collegati**, per un ammontare complessivo di 12.411.158,46 Euro, di cui n. 91 (per un ammontare complessivo di 11.068.910,42 Euro) diverse dalle operazioni di importo esiguo ai sensi delle disposizioni di riferimento e dei parametri definiti dalla Banca.

Le **operazioni di maggiore rilevanza** effettuate nell'esercizio chiuso al 31 dicembre 2022 sono n. 03 per un ammontare complessivo di 438.379,66, di cui n. 02 operazioni per complessivi 225.189,00 riferite a operazioni di acquisto crediti fiscali e n. 01 operazione di 213.190,66 di maggior rilevanza per cumulo riferita a fattura infragruppo.

Non sono state compiute operazioni con soggetti collegati, di maggiore rilevanza ai sensi della normativa di riferimento e dei criteri adottati nell'ambito delle politiche assunte, sulle quali l'Amministratore Indipendente e/o il Collegio Sindacale abbiano reso parere negativo o formulato rilievi.

## PARTECIPAZIONI

Rispetto al 31 dicembre 2021 il numero delle partecipazioni è diminuito da 18 a 16 per effetto della dismissione totale delle partecipazioni già detenute nelle società Iccrea Banca Spa e KB1909 Spa.

Inoltre, sono intervenute le seguenti movimentazioni nelle altre partecipazioni:

- sottoscrizione di n. 7.434 azioni correlate "Alfa" della Finanziaria Regionale Friuli Venezia Giulia - Società per azioni - Friulia S.p.A., del valore nominale di un euro cadauna;
- aumento della partecipazione nella società Finanziaria Regionale Friuli Venezia Giulia - Società per azioni - Friulia - S.p.a. a seguito di attribuzione di n. 1.368 azioni ordinarie del valore nominale di un euro cadauna a titolo di dividendo a valere sull'esercizio 2021;
- sottoscrizione di una ulteriore quota di nominali euro 10.033,67 nel Cluster Legno, Arredo e Sistema Casa FVG Srl Consortile, a seguito di aumento di capitale deliberato dalla società;
- sottoscrizione di una ulteriore quota di nominali euro 14.000,00 nella società Assicura Srl.

Le operazioni sono state autorizzate dalla Capogruppo Cassa Centrale Banca (fatti salvi i casi di assegnazione per distribuzione di dividendi).



## **REQUISITO MREL**

Il Minimum Requirement Eligible Liabilities (MREL) indica il requisito minimo di passività ammissibili e fondi propri che le banche sono tenute a mantenere al fine di riassorbire le perdite e supportare il processo di ricapitalizzazione in caso di risoluzione.

A tal fine in data 14/10/2022 è stata effettuata la prima emissione MREL, avente scadenza 26/09/2026, per un nominale di Euro 5,7 milioni, sottoscritta da Cassa Centrale Banca.

Si segnala inoltre che in data 24/02/2023 è stata eseguita una seconda emissione MREL, sempre sottoscritta da Cassa Centrale Banca, con scadenza 16/02/2027 ed avente valore nominale di Euro 24,15 milioni.

# **Capitolo 7**

## **Fatti di rilievo avvenuti dopo la chiusura dell'esercizio**

Il nuovo esercizio è iniziato in modo regolare.

Successivamente al 31 dicembre 2022 e fino alla data di approvazione del presente fascicolo di bilancio, non si è verificato alcun avvenimento aziendale che abbia determinato conseguenze rilevanti sui risultati patrimoniali ed economici rappresentati.

Con lettera datata 24 febbraio 2023 la Capogruppo Cassa Centrale Banca ha comunicato l'avvio di una verifica ispettiva della Consob nei confronti della stessa Capogruppo, mentre con comunicazione del 9 marzo 2023 ha informato di un'ispezione in loco da parte della BCE sul Gruppo Bancario CCB in materia di governance interna e di gestione dei rischi.

# **Capitolo 8**

## **Prevedibile evoluzione della gestione**

A causa delle notevoli incertezze di questa fase storica risultano di particolare rilevanza gli scenari macroeconomici di riferimento, i cui aggiornamenti in continua evoluzione mostrano una inflazione che si riflette pesantemente sulle misure applicate sui tassi di riferimento dalle Banche Centrali.

La stessa durata del conflitto in Ucraina rappresenta ancora ad oggi, dopo più di un anno, una variabile imprevedibile, ma allo stesso tempo determinante per le ripercussioni sull'economia italiana e mondiale. Di conseguenza, la quantificazione degli impatti a livello generale potrà avvenire di fatto solo a situazione stabilizzata.

Fatte salve le iniziative che saranno assunte dalla Capogruppo in funzione dello scenario internazionale, gli obiettivi che la Banca si è posta nel proprio Piano operativo per l'esercizio 2023 prevedono una crescita delle masse amministrative più contenuta rispetto all'esercizio precedente. All'interno dei vari aggregati è comunque prevista una maggiore attenzione nell'ambito della raccolta diretta, in particolar modo per quanto riguarda le forme a scadenza, senza tralasciare la cura nel campo della consulenza sul comparto del risparmio gestito. Lo sviluppo degli impieghi, pur accompagnando la crescita del territorio, sarà come sempre improntato ad una giusta prudenza e ad una attenta analisi del rapporto rischio/rendimento.

A livello reddituale si prevede un'ulteriore importante crescita del margine di intermediazione, trainata dal margine finanziario che verrà sostenuto dall'andamento delle curve dei tassi di mercato.

Le spese amministrative, ad oggi stabilizzate e sotto controllo, potranno essere condizionate dagli effetti dell'inflazione da una parte e, dall'altra, dai costi legati al processo di fusione con Friulovest Banca, prospettati nel piano industriale presentato all'Autorità di Vigilanza.

Un minor costo del credito conseguente a più contenuti accantonamenti prudenziali supporterà la crescita dell'utile finale.

Alla data di redazione della presente Relazione si è in attesa che l'Autorità di Vigilanza si esprima sulla richiesta di autorizzazione all'operazione di fusione per incorporazione di Friulovest Banca – Credito Cooperativo - Società Cooperativa in BancaTer Credito Cooperativo FVG - Società Cooperativa.

Subordinatamente al rilascio dell'autorizzazione, è prevista la convocazione di un'Assemblea straordinaria dei Soci a cui sarà proposta l'approvazione dell'operazione affinché la stessa possa acquisire efficacia giuridica a partire dal 1° luglio 2023. Se sarà ottenuta l'approvazione da parte dei Soci, gli effetti contabili e fiscali della fusione decorreranno dalla data di inizio dell'esercizio in cui la fusione avrà acquisito efficacia. Ne consegue che, per quanto concerne in particolare l'effetto a cui si riferisce l'art. 2501-ter, comma 1, n. 6), cod. civ., le operazioni effettuate dalle Banche che concorreranno alla fusione saranno imputate al bilancio della Banca Incorporante a decorrere dal 1° gennaio 2023.

# **Capitolo 9**

## **Proposta di destinazione del risultato di esercizio**

L'utile d'esercizio ammonta a Euro 8.988.948.

Si propone all'Assemblea di procedere alla seguente ripartizione:

1. Alla riserva legale, di cui all'art. 53, comma 1. lettera a) dello Statuto (pari almeno al 70% degli utili netti annuali)	Euro 8.519.280
2. Ai fondi mutualistici per la promozione e lo sviluppo della cooperazione pari al 3% degli utili netti annuali, di cui all'art. 53 comma 1. lettera b) dello Statuto	Euro 269.668
3. Ai fini di beneficenza o mutualità	Euro 200.000

# **Capitolo 10**

## **Considerazioni conclusive**



Dopo l'illustrazione dei dati contabili rivolgiamo un sentito ringraziamento a tutti coloro che hanno contribuito ai risultati positivi dell'esercizio 2022.

Il primo ringraziamento va ai Collaboratori per il costante impegno che ha consentito l'essenziale di un bilancio più che positivo.

Ai Soci e ai Clienti per la continua testimonianza dei valori del Credito Cooperativo.

Ringraziamo la Capogruppo Cassa Centrale Banca per le attività di coordinamento e di stimolo, le Autorità di Vigilanza per le osservazioni e i suggerimenti nell'ambito dell'articolata attività bancaria.

A Federcasse, alla Federazione regionale e all'Associazione delle BCC del Friuli Venezia Giulia va il riconoscimento per la promozione dei valori della Cooperazione.

Esprimiamo inoltre il ringraziamento al Collegio Sindacale anche nella funzione di Organismo di Vigilanza, per la competenza e il supporto fornito agli Amministratori, e l'apprezzamento alla società di revisione Deloitte & Touche Spa per la professionalità dimostrata in occasione delle periodiche verifiche.

Il Credito Cooperativo è "in cammino" per interpretare sempre in maniera originale la propria identità.

In tante precedenti fasi di cambiamento il nostro sistema ha saputo trovare la propria collocazione nelle evoluzioni del mercato mantenendo una prospettiva di crescita e superando le criticità, esclusivamente con risorse proprie.

Per continuare ad essere "energia delle comunità" le BCC-CR avranno bisogno di non spegnere la loro scintilla. Con un impegno che va certamente orientato, parafrasando una famosa frase di Mahler, alla custodia del fuoco, non alla contemplazione delle ceneri.

Per fare questo, essenziale è la cultura mutualistica. Carburante per la competitività.

L'Italia, che sta gestendo l'opportunità di modernizzazione offerta dal Piano Nazionale di Ripresa e Resilienza (PNRR), ha bisogno della piena vitalità del Credito Cooperativo.

Il PNRR è una occasione di ripresa e di sviluppo fondamentale per il nostro Paese e per i territori, a cui il Credito Cooperativo può apportare un qualificato contributo, anche in termini di partenariato pubblico-privato oltre che di sostegno finanziario complementare.

Il percorso del PNRR, avviato nel 2020, si concluderà nel 2026. Molte delle missioni previste richiamano la dimensione "comunità": case di comunità (della salute), ospedali di comunità, comunità energetiche.

Le banche di comunità hanno a disposizione un lustro per fornire il proprio supporto allo sviluppo del Piano ed al raggiungimento dei relativi obiettivi. Il loro contributo non mancherà.

Come abbiamo ricordato, all'inizio di quest'anno, in occasione della scomparsa del Papa Emerito, la funzione della finanza mutualistica è indicata nell'Enciclica Caritas in Veritate del giugno 2009. In essa Benedetto XVI ha scritto:

"Bisogna, poi, che la finanza in quanto tale, nelle necessariamente rinnovate strutture e modalità di funzionamento dopo il suo cattivo utilizzo che ha danneggiato l'economia reale, ritorni ad essere uno strumento finalizzato alla miglior produzione di ricchezza ed allo sviluppo. Tutta l'economia e tutta la finanza, non solo alcuni loro segmenti, devono, in quanto strumenti, essere utilizzati in modo etico così da creare le condizioni adeguate per lo sviluppo dell'uomo e dei popoli. È certamente utile, e in talune circostanze indispensabile, dar vita a iniziative finanziarie nelle quali la dimensione umanitaria sia dominante. Ciò, però, non deve far dimenticare che l'intero sistema finanziario deve essere finalizzato al sostegno di un vero sviluppo. Soprattutto, bisogna che l'intento di fare del bene non venga contrapposto a quello dell'effettiva capacità di produrre dei beni. Gli operatori della finanza devono riscoprire il fondamento propriamente etico della loro attività per non abusare di quegli strumenti sofisticati che possono servire per tradire i risparmiatori. Retta intenzione, trasparenza e ricerca dei buoni risultati sono compatibili e non devono mai essere disgiunti. Se l'amore è intelligente, sa trovare anche i modi per operare secondo una previdente e giusta convenienza, come indicano, in maniera significativa, molte esperienze nel campo della cooperazione di credito".

La finanza come strumento.

La finalizzazione di tutta la finanza allo sviluppo, non di un suo segmento dedicato.

La possibilità e la necessità di comporre il fare bene e il produrre beni, ovvero efficienza e solidarietà, criticando alla base la "logica dei due tempi" (prima il profitto, poi – eventualmente – la solidarietà). La sfida, come ben sappiamo nella mutualità bancaria italiana, si gioca nel "mentre".

E, soprattutto, il riconoscimento dell'esperienza del Credito Cooperativo come realtà di "amore intelligente" capace di unire giusta convenienza e retta intenzione.

Un riconoscimento che rappresenta – e deve continuare a rappresentare – per noi un costante riferimento, una precisa responsabilità nella coerenza e uno stimolo ad operare ogni giorno nella ricerca di come realizzare quell' "amore intelligente".

Udine, 21 marzo 2023

Il Consiglio di Amministrazione

**BILANCIO E NOTA INTEGRATIVA  
ESERCIZIO 2022**

---

# Sommario

Schemi di bilancio .....	2
Stato Patrimoniale Attivo .....	3
Stato Patrimoniale Passivo .....	4
Conto Economico .....	5
Prospetto della redditività complessiva .....	6
Prospetto delle variazioni del patrimonio netto al 31.12.2022 .....	7
Prospetto delle variazioni del patrimonio netto al 31.12.2021 .....	8
Rendiconto finanziario .....	9
Nota integrativa .....	11
<b>PARTE A - Politiche contabili</b> .....	<b>12</b>
<b>A.1 – PARTE GENERALE</b> .....	<b>13</b>
<b>A.2 – PARTE RELATIVA ALLE PRINCIPALI VOCI DI BILANCIO</b> .....	<b>24</b>
<b>A.3 – INFORMATIVA SUI TRASFERIMENTI TRA PORTAFOGLI DI ATTIVITÀ FINANZIARIE</b> .....	<b>55</b>
<b>A.4 – INFORMATIVA SUL FAIR VALUE</b> .....	<b>56</b>
<b>A.5 – INFORMATIVA SUL C.D. DAY ONE PROFIT/LOSS</b> .....	<b>65</b>
<b>PARTE B - Informazioni sullo Stato Patrimoniale</b> .....	<b>66</b>
<b>ATTIVO</b> .....	<b>67</b>
Sezione 1 – Cassa e disponibilità liquide – Voce 10 .....	67
Sezione 2 – Attività finanziarie valutate al fair value con impatto a conto economico – Voce 20 .....	68
Sezione 3 – Attività finanziarie valutate al fair value con impatto sulla redditività complessiva – Voce 30 .....	70
Sezione 4 – Attività finanziarie valutate al costo ammortizzato – Voce 40 .....	73
Sezione 5 – Derivati di copertura – Voce 50 .....	77
Sezione 6 – Adeguamento di valore delle attività finanziarie oggetto di copertura generica – Voce 60 .....	79
Sezione 7 – Partecipazioni – Voce 70 .....	80
Sezione 8 – Attività materiali – Voce 80 .....	82
Sezione 9 – Attività immateriali – Voce 90 .....	89
Sezione 10 – Attività fiscali e le passività fiscali – Voce 100 dell'attivo e Voce 60 del passivo .....	92
Sezione 11 – Attività non correnti e gruppi di attività in via di dismissione e passività associate – Voce 110 dell'attivo e Voce 70 del passivo .....	100
Sezione 12 – Altre attività – Voce 120 .....	101
<b>Passivo</b> .....	<b>102</b>
Sezione 1 – Passività finanziarie valutate al costo ammortizzato – Voce 10 .....	102
Sezione 2 – Passività finanziarie di negoziazione – Voce 20 .....	106

---

Sezione 3 – Passività finanziarie designate al fair value – Voce 30.....	106
Sezione 4 – Derivati di copertura – Voce 40 .....	107
Sezione 5 – Adeguamento di valore delle passività finanziarie oggetto di copertura generica – Voce 50.....	108
Sezione 6 – Passività fiscali – Voce 60 .....	108
Sezione 7 – Passività associate ad attività in via di dismissione – Voce 70 .....	108
Sezione 8 – Altre passività – Voce 80 .....	109
Sezione 9 – Trattamento di fine rapporto del personale – Voce 90 .....	110
Sezione 10 – Fondi per rischi e oneri – Voce 100 .....	112
Sezione 11 – Azioni rimborsabili – Voce 120 .....	115
Sezione 12 – Patrimonio dell'impresa – Voci 110, 130, 140, 150, 160, 170 e 180.....	115
Altre informazioni .....	119
<b>PARTE C - Informazioni sul conto economico .....</b>	<b>124</b>
Sezione 1 – Interessi – Voci 10 e 20.....	125
Sezione 2 – Commissioni - Voci 40 e 50 .....	128
Sezione 3 – Dividendi e proventi simili - Voce 70 .....	133
Sezione 4 – Risultato netto dell'attività di negoziazione - Voce 80.....	134
Sezione 5 – Risultato netto dell'attività di copertura - Voce 90 .....	135
Sezione 6 – Utili (Perdite) da cessione/riacquisto – Voce 100 .....	136
Sezione 7 – Risultato netto delle altre attività e passività finanziarie valutate al fair value con impatto a conto economico – Voce 110.....	137
Sezione 8 – Rettifiche/riprese di valore nette per rischio di credito – Voce 130 .....	138
Sezione 9 – Utili/perdite da modifiche contrattuali senza cancellazioni – Voce 140 .....	140
Sezione 10 – Spese amministrative – Voce 160.....	141
Sezione 11 – Accantonamenti netti ai fondi per rischi e oneri – Voce 170 .....	143
Sezione 12 – Rettifiche/riprese di valore nette su attività materiali – Voce 180 .....	144
Sezione 13 – Rettifiche/riprese di valore nette su attività immateriali – Voce 190 .....	145
Sezione 14 – Altri oneri e proventi di gestione – Voce 200 .....	145
Sezione 15 – Utili (Perdite) delle partecipazioni – Voce 220 .....	146
Sezione 16 – Risultato netto della valutazione al fair value delle attività materiali e immateriali – Voce 230.....	146
Sezione 17 – Rettifiche di valore dell'avviamento – Voce 240.....	146
Sezione 18 – Utili (Perdite) da cessione di investimenti – Voce 250 .....	146
Sezione 19 - Imposte sul reddito dell'esercizio dell'operatività corrente – Voce 270.....	147
Sezione 20 – Utile (Perdita) delle attività operative cessate al netto delle imposte – Voce 290 .....	149
Sezione 21 – Altre informazioni .....	149
Sezione 22 – Utile per azione .....	149
<b>PARTE D - Redditività complessiva .....</b>	<b>150</b>
<b>PARTE E - Informazioni sui rischi e sulle relative politiche di copertura .....</b>	<b>153</b>
<b>PREMESSA.....</b>	<b>154</b>
<b>SEZIONE 1 – RISCHIO DI CREDITO .....</b>	<b>158</b>
<b>SEZIONE 2 – RISCHI DI MERCATO .....</b>	<b>205</b>
<b>SEZIONE 3 – GLI STRUMENTI DERIVATI E LE POLITICHE DI COPERTURA .....</b>	<b>219</b>
<b>SEZIONE 4 – RISCHIO DI LIQUIDITÀ .....</b>	<b>225</b>

<b>SEZIONE 5 – RISCHI OPERATIVI .....</b>	<b>234</b>
<b>PARTE F - Informazioni sul patrimonio .....</b>	<b>237</b>
Sezione 1 – Il patrimonio dell'impresa.....	238
Sezione 2 – I fondi propri e i coefficienti di vigilanza.....	242
<b>PARTE G - Operazioni di aggregazione riguardanti imprese o rami d'azienda.....</b>	<b>243</b>
Sezione 1 – Operazioni realizzate durante l'esercizio .....	244
Sezione 2 – Operazioni realizzate dopo la chiusura dell'esercizio.....	244
Sezione 3 – Rettifiche retrospettive .....	244
<b>PARTE H - Operazioni con parti correlate.....</b>	<b>245</b>
<b>PARTE I - Accordi di pagamento basati su propri strumenti patrimoniali .....</b>	<b>250</b>
<b>PARTE L - Informativa di settore .....</b>	<b>252</b>
<b>PARTE M - Informativa sul leasing.....</b>	<b>254</b>
Sezione 1 – Locatario .....	255
Sezione 2 – Locatore .....	256
<b>Allegati al bilancio .....</b>	<b>257</b>

---



# Schemi di bilancio

# Stato Patrimoniale Attivo

VOCI DELL'ATTIVO		31/12/2022	31/12/2021
10.	Cassa e disponibilità liquide	41.361.126	116.477.422
20.	Attività finanziarie valutate al fair value con impatto a conto economico	5.531.937	5.587.462
	a) attività finanziarie detenute per la negoziazione	-	-
	b) attività finanziarie designate al fair value	-	-
	c) altre attività finanziarie obbligatoriamente valutate al fair value	5.531.937	5.587.462
30.	Attività finanziarie valutate al fair value con impatto sulla redditività complessiva	186.727.874	180.942.070
40.	Attività finanziarie valutate al costo ammortizzato	1.705.407.782	1.597.668.946
	a) crediti verso banche	20.065.230	21.102.360
	b) crediti verso clientela	1.685.342.552	1.576.566.586
50.	Derivati di copertura	2.424.187	-
60.	Adeguamento di valore delle attività finanziarie oggetto di copertura generica (+/-)	(2.460.206)	1.413.837
70.	Partecipazioni	1.712.838	1.638.078
80.	Attività materiali	25.987.951	26.280.633
90.	Attività immateriali	15.284	15.284
	di cui:		
	- avviamento	-	-
100.	Attività fiscali	13.377.056	13.073.081
	a) correnti	3.322.269	4.115.293
	b) anticipate	10.054.787	8.957.788
110.	Attività non correnti e gruppi di attività in via di dismissione	-	-
120.	Altre attività	48.620.865	20.470.465
	<b>Totale dell'attivo</b>	<b>2.028.706.694</b>	<b>1.963.567.278</b>



# Stato Patrimoniale Passivo

VOCI DEL PASSIVO E DEL PATRIMONIO NETTO		31/12/2022	31/12/2021
10.	Passività finanziarie valutate al costo ammortizzato	1.819.239.384	1.743.676.979
	a) debiti verso banche	312.029.512	328.135.092
	b) debiti verso clientela	1.501.439.065	1.415.531.754
	c) titoli in circolazione	5.770.807	10.133
20.	Passività finanziarie di negoziazione	-	-
30.	Passività finanziarie designate al fair value	-	-
40.	Derivati di copertura	26.576	1.512.924
50.	Adeguamento di valore delle passività finanziarie oggetto di copertura generica (+/-)	-	-
60.	Passività fiscali	532.525	1.080.844
	a) correnti	60.441	236.755
	b) differite	472.084	844.089
70.	Passività associate ad attività in via di dismissione	-	-
80.	Altre passività	31.664.694	40.792.225
90.	Trattamento di fine rapporto del personale	2.001.164	2.660.016
100.	Fondi per rischi e oneri	4.113.315	5.398.243
	a) impegni e garanzie rilasciate	3.421.728	2.602.289
	b) quiescenza e obblighi simili	-	-
	c) altri fondi per rischi e oneri	691.587	2.795.954
110.	Riserve da valutazione	(4.083.791)	1.547.990
120.	Azioni rimborsabili	-	-
130.	Strumenti di capitale	-	-
140.	Riserve	165.433.121	161.230.444
150.	Sovrapprezzi di emissione	634.848	625.281
160.	Capitale	155.909	158.618
170.	Azioni proprie (-)	-	-
180.	Utile (Perdita) d'esercizio (+/-)	8.988.948	4.883.714
<b>Totale del passivo del patrimonio netto</b>		<b>2.028.706.694</b>	<b>1.963.567.278</b>

# Conto Economico

VOCI		31/12/2022	31/12/2021
10.	Interessi attivi e proventi assimilati	37.359.218	31.306.727
	di cui: interessi attivi calcolati con il metodo dell'interesse effettivo	37.651.665	31.305.720
20.	Interessi passivi e oneri assimilati	(4.325.872)	(2.303.072)
<b>30.</b>	<b>Margine di interesse</b>	<b>33.033.346</b>	<b>29.003.655</b>
40.	Commissioni attive	17.970.515	17.107.286
50.	Commissioni passive	(2.266.492)	(1.804.537)
<b>60.</b>	<b>Commissioni nette</b>	<b>15.704.023</b>	<b>15.302.749</b>
70.	Dividendi e proventi simili	704.961	651.299
80.	Risultato netto dell'attività di negoziazione	25.599	16.351
90.	Risultato netto dell'attività di copertura	36.492	41.237
100.	Utili (perdite) da cessione o riacquisto di:	1.214.859	2.630.538
	a) attività finanziarie valutate al costo ammortizzato	977.297	2.568.494
	b) attività finanziarie valutate al fair value con impatto sulla redditività complessiva	237.562	60.435
	c) passività finanziarie	-	1.609
110.	Risultato netto delle altre attività e passività finanziarie valutate al fair value con impatto a conto economico	(178.074)	3.958
	a) attività e passività finanziarie designate al fair value	-	-
	b) altre attività finanziarie obbligatoriamente valutate al fair value	(178.074)	3.958
<b>120.</b>	<b>Margine di intermediazione</b>	<b>50.541.206</b>	<b>47.649.787</b>
130.	Rettifiche/riprese di valore nette per rischio di credito di:	(6.446.193)	(11.684.757)
	a) attività finanziarie valutate al costo ammortizzato	(6.407.470)	(11.694.690)
	b) attività finanziarie valutate al fair value con impatto sulla redditività complessiva	(38.723)	9.933
140.	Utili/perdite da modifiche contrattuali senza cancellazioni	(76)	(15.691)
<b>150.</b>	<b>Risultato netto della gestione finanziaria</b>	<b>44.094.937</b>	<b>35.949.339</b>
160.	Spese amministrative:	(33.495.136)	(32.301.038)
	a) spese per il personale	(18.160.128)	(18.409.991)
	b) altre spese amministrative	(15.335.008)	(13.891.047)
170.	Accantonamenti netti ai fondi per rischi e oneri	(919.575)	(750.247)
	a) impegni e garanzie rilasciate	(913.142)	(782.202)
	b) altri accantonamenti netti	(6.433)	31.955
180.	Rettifiche/Riprese di valore nette su attività materiali	(2.252.787)	(2.223.418)
190.	Rettifiche/Riprese di valore nette su attività immateriali	-	(7.211)
200.	Altri oneri/proventi di gestione	2.959.026	3.947.859

VOCI		31/12/2022	31/12/2021
<b>210.</b>	<b>Costi operativi</b>	<b>(33.708.472)</b>	<b>(31.334.055)</b>
220.	Utili (Perdite) delle partecipazioni	-	-
230.	Risultato netto della valutazione al fair value delle attività materiali e immateriali	-	-
240.	Rettifiche di valore dell'avviamento	-	-
250.	Utili (Perdite) da cessione di investimenti	(3.685)	(261.764)
<b>260.</b>	<b>Utile (Perdita) della operatività corrente al lordo delle imposte</b>	<b>10.382.780</b>	<b>4.353.520</b>
270.	Imposte sul reddito dell'esercizio dell'operatività corrente	(1.393.832)	530.194
<b>280.</b>	<b>Utile (Perdita) della operatività corrente al netto delle imposte</b>	<b>8.988.948</b>	<b>4.883.714</b>
290.	Utile (Perdita) delle attività operative cessate al netto delle imposte	-	-
<b>300.</b>	<b>Utile (Perdita) d'esercizio</b>	<b>8.988.948</b>	<b>4.883.714</b>

## Prospetto della redditività complessiva

VOCI		31/12/2022	31/12/2021
<b>10.</b>	<b>Utile (Perdita) d'esercizio</b>	<b>8.988.948</b>	<b>4.883.714</b>
<b>Altre componenti reddituali al netto delle imposte senza rigiro a conto economico</b>		<b>545.287</b>	<b>(156.820)</b>
20.	Titoli di capitale designati al fair value con impatto sulla redditività complessiva	339.482	(118.985)
30.	Passività finanziarie designate al fair value con impatto a conto economico (variazioni del proprio merito creditizio)	-	-
40.	Copertura di titoli di capitale designati al fair value con impatto sulla redditività complessiva	-	-
50.	Attività materiali	-	-
60.	Attività immateriali	-	-
70.	Piani a benefici definiti	205.805	(37.835)
80.	Attività non correnti e gruppi di attività in via di dismissione	-	-
90.	Quota delle riserve da valutazione delle partecipazioni valutate a patrimonio netto	-	-
<b>Altre componenti reddituali al netto delle imposte con rigiro a conto economico</b>		<b>(6.177.068)</b>	<b>(652.923)</b>
100.	Copertura di investimenti esteri	-	-
110.	Differenze di cambio	-	-
120.	Copertura dei flussi finanziari	-	-
130.	Strumenti di copertura (elementi non designati)	-	-
140.	Attività finanziarie (diverse dai titoli di capitale) valutate al fair value con impatto sulla redditività complessiva	(6.177.068)	(652.923)
150.	Attività non correnti e gruppi di attività in via di dismissione	-	-
160.	Quota delle riserve da valutazione delle partecipazioni valutate a patrimonio netto	-	-
<b>170.</b>	<b>Totale altre componenti reddituali al netto delle imposte</b>	<b>(5.631.781)</b>	<b>(809.744)</b>
<b>180.</b>	<b>Redditività complessiva (Voce 10+170)</b>	<b>3.357.167</b>	<b>4.073.970</b>

# Prospetto delle variazioni del patrimonio netto al 31.12.2022

	Esistenze al 31/12/21	Modifica saldi apertura	Esistenze al 01/01/22	Allocazione risultato esercizio precedente		Variazioni dell'esercizio								Redditi complessivi esercizio 2022	Patrimonio netto al 31/12/22
				Riserve	Dividendi e altre destinazioni	Variazioni di riserve	Operazioni sul patrimonio netto								
							Emissione nuove azioni	Acquisto azioni proprie	Distribuzione straordinaria dividendi	Variazione strumenti di capitale	Derivati su proprie azioni	Stock Options			
Capitale:															
a) azioni ordinarie	158.618	X	158.618	-	X	X	8.423	(11.132)	X	X	X	X	X		155.909
b) altre azioni	-	X	-	-	X	X	-	-	X	X	X	X	X		-
Sovraprezzi di emissione	625.281	X	625.281	-	X	(30.221)	39.788	-	X	X	X	X	X		634.848
Riserve:															
a) di utili	163.238.383	-	163.238.383	4.537.203	X	(334.526)	-	-	-	X	X	X	X		167.441.060
b) altre	(2.007.939)	-	(2.007.939)	-	X	-	-	X	-	X	-	-	X		(2.007.939)
Riserve da valutazione	1.547.990	-	1.547.990	X	X	-	X	X	X	X	X	X	(5.631.781)		(4.083.791)
Strumenti di capitale	-	X	-	X	X	X	X	X	X	-	X	X	X		-
Azioni proprie	-	X	-	X	X	X	-	-	X	X	X	X	X		-
Utile (Perdita) di esercizio	4.883.714	-	4.883.714	(4.537.203)	(346.511)	X	X	X	X	X	X	X	8.988.948		8.988.948
<b>Patrimonio netto</b>	<b>168.446.047</b>	<b>-</b>	<b>168.446.047</b>	<b>-</b>	<b>(346.511)</b>	<b>(364.747)</b>	<b>48.211</b>	<b>(11.132)</b>	<b>-</b>	<b>-</b>	<b>-</b>	<b>-</b>	<b>3.357.167</b>		<b>171.129.035</b>

# Prospetto delle variazioni del patrimonio netto al 31.12.2021

	Esistenze al 31/12/20	Modifica saldi apertura	Esistenze al 01/01/21	Allocazione risultato esercizio precedente		Variazioni dell'esercizio								Patrimonio netto al 31/12/21
				Riserve	Dividendi e altre destinazioni	Variazioni di riserve	Operazioni sul patrimonio netto						Redditi complessivi esercizio 2021	
							Emissione nuove azioni	Acquisto azioni proprie	Distribuzione straordinaria dividendi	Variazione strumenti di capitale	Derivati su proprie azioni	Stock Options		
Capitale:														
a) azioni ordinarie	159.413	X	159.413	-	X	X	6.868	(7.663)	X	X	X	X	X	158.618
b) altre azioni	-	X	-	-	X	X	-	-	X	X	X	X	X	-
Sovraprezzi di emissione	602.437	X	602.437	-	X	(20.064)	42.908	-	X	X	X	X	X	625.281
Riserve:														
a) di utili	161.203.758	-	161.203.758	2.029.618	X	5.008	-	-	-	X	X	X	X	163.238.383
b) altre	(2.007.939)	-	(2.007.939)	-	X	-	-	X	-	X	-	-	X	(2.007.939)
Riserve da valutazione	2.357.733	-	2.357.733	X	X	-	X	X	X	X	X	X	(809.743)	1.547.990
Strumenti di capitale	-	X	-	X	X	X	X	X	X	-	X	X	X	-
Azioni proprie	-	X	-	X	X	X	-	-	X	X	X	X	X	-
Utile (Perdita) di esercizio	2.298.575	-	2.298.575	(2.298.575)	-	X	X	X	X	X	X	X	4.883.714	4.883.714
<b>Patrimonio netto</b>	<b>164.613.977</b>	<b>-</b>	<b>164.613.977</b>	<b>(268.957)</b>	<b>-</b>	<b>(15.056)</b>	<b>49.776</b>	<b>(7.663)</b>	<b>-</b>	<b>-</b>	<b>-</b>	<b>-</b>	<b>4.073.971</b>	<b>168.446.047</b>

# Rendiconto finanziario

## Metodo indiretto

	Importo	
	31/12/2022	31/12/2021
<b>A. ATTIVITA' OPERATIVA</b>		
<b>1. Gestione</b>	<b>28.382.750</b>	<b>13.066.800</b>
- risultato d'esercizio (+/-)	8.988.948	4.883.714
- plus/minusvalenze su attività finanziarie detenute per la negoziazione e sulle altre attività/passività finanziarie valutate al fair value con impatto a conto economico (-/+)	176.960	(4.165)
- plus/minusvalenze su attività di copertura (-/+)	(36.492)	(41.237)
- rettifiche/riprese di valore nette per rischio di credito (+/-)	15.282.305	4.925.431
- rettifiche/riprese di valore nette su immobilizzazioni materiali e immateriali (+/-)	2.252.787	2.230.629
- accantonamenti netti a fondi rischi ed oneri ed altri costi/ricavi (+/-)	919.575	750.247
- imposte, tasse e crediti d'imposta non liquidati (+/-)	1.377.377	(507.469)
- rettifiche/riprese di valore nette delle attività operative cessate al netto dell'effetto fiscale (+/-)	-	-
- altri aggiustamenti (+/-)	(578.710)	829.650
<b>2. Liquidità generata/assorbita dalle attività finanziarie</b>	<b>(148.983.900)</b>	<b>(77.068.140)</b>
- attività finanziarie detenute per la negoziazione	-	-
- attività finanziarie designate al fair value	-	-
- altre attività finanziarie obbligatoriamente valutate al fair value	55.525	(596.003)
- attività finanziarie valutate al fair value con impatto sulla redditività complessiva	(14.068.062)	(4.228.586)
- attività finanziarie valutate al costo ammortizzato	(106.516.988)	(62.400.546)
- altre attività	(28.454.375)	(9.843.005)
<b>3. Liquidità generata/assorbita dalle passività finanziarie</b>	<b>46.839.546</b>	<b>35.306.250</b>
- passività finanziarie valutate al costo ammortizzato	58.849.557	27.276.596
- passività finanziarie di negoziazione	-	-
- passività finanziarie designate al fair value	-	-
- altre passività	(12.010.011)	8.029.654
<b>Liquidità netta generata/assorbita dall'attività operativa</b>	<b>(73.761.604)</b>	<b>(28.695.090)</b>
<b>B. ATTIVITA' DI INVESTIMENTO</b>		
<b>1. Liquidità generata da</b>	<b>724.700</b>	<b>1.255.767</b>
- vendite di partecipazioni	-	-
- dividendi incassati su partecipazioni	704.961	651.299
- vendite di attività materiali	19.739	604.468
- vendite di attività immateriali	-	-
- vendite di rami d'azienda	-	-

	Importo	
	31/12/2022	31/12/2021
<b>2. Liquidità assorbita da</b>	<b>(2.086.250)</b>	<b>(3.123.574)</b>
- acquisti di partecipazioni	(74.760)	-
- acquisti di attività materiali	(2.011.490)	(3.123.574)
- acquisti di attività immateriali	-	-
- acquisti di rami d'azienda	-	-
<b>Liquidità netta generata/assorbita dall'attività d'investimento</b>	<b>(1.361.550)</b>	<b>(1.867.807)</b>
<b>C. ATTIVITA' DI PROVVISTA</b>		
- emissioni/acquisti di azioni proprie	6.858	22.049
- emissioni/acquisti di strumenti di capitale	-	-
- distribuzione dividendi e altre finalità	-	-
<b>Liquidità netta generata/assorbita dall'attività di provvista</b>	<b>6.858</b>	<b>22.049</b>
<b>LIQUIDITA' NETTA GENERATA/ASSORBITA NELL'ESERCIZIO</b>	<b>(75.116.296)</b>	<b>(30.540.848)</b>

LEGENDA:

**(+) generata**

**(-) assorbita**

**Riconciliazione**

VOCI DI BILANCIO	Importo	
	31/12/2022	31/12/2021
Cassa e disponibilità liquide all'inizio dell'esercizio	116.477.422	147.018.270
Liquidità totale netta generata/assorbita nell'esercizio	(75.116.296)	(30.540.848)
Cassa e disponibilità liquide: effetto della variazione dei cambi	-	-
Cassa e disponibilità liquide alla chiusura dell'esercizio	41.361.126	116.477.422

# Nota integrativa



PARTE A

# Politiche contabili

# A.1 – PARTE GENERALE

## Sezione 1 – Dichiarazione di conformità ai principi contabili internazionali

Il presente Bilancio d'esercizio è redatto in conformità ai principi contabili internazionali emanati dallo IASB e omologati dall'Unione Europea secondo la procedura di cui all'art. 6 del Regolamento (CE) n. 1606/2002 del Parlamento Europeo e del Consiglio del 19 luglio 2002 e in vigore alla data di riferimento del presente documento, ivi inclusi i documenti interpretativi dell'International Financial Reporting Interpretations Committee (IFRIC) e dello Standing Interpretations Committee (SIC) limitatamente a quelli applicati per la redazione del Bilancio d'esercizio al 31 dicembre 2022.

La Banca d'Italia definisce gli schemi e le regole di compilazione del bilancio nella Circolare n. 262 del 22 dicembre 2005, inclusi i successivi aggiornamenti. Attualmente è in vigore il settimo aggiornamento, emanato in data 29 ottobre 2021 ed integrato dalla comunicazione del 21 dicembre 2021, denominato "Aggiornamento delle integrazioni alle disposizioni della Circolare 262 "Il bilancio bancario: schemi e regole di compilazione" aventi ad oggetto gli impatti del Covid-19 e delle misure a sostegno dell'economia".

Si segnala che il 7° aggiornamento della Circolare Banca d'Italia n.262 del 2005 ha introdotto alcune modifiche all'informativa di bilancio. Laddove necessario, pertanto, il periodo di confronto, limitatamente alle poste di Conto Economico, è stato oggetto di riesposizione al fine di migliorare la comparazione delle voci di bilancio.

Per l'interpretazione e l'applicazione dei nuovi principi contabili internazionali si è fatto riferimento, inoltre, al *Framework for the Preparation and Presentation of Financial Statement*, ossia al "Quadro sistematico per la preparazione e la presentazione del bilancio" (c.d. *Conceptual Framework* o il *Framework*), emanato dallo IASB. Sul piano interpretativo si sono tenuti in considerazione anche i documenti sull'applicazione in Italia dei principi contabili IAS/IFRS predisposti dall'Organismo Italiano di Contabilità (OIC) e dall'Associazione Bancaria Italiana (ABI).

In assenza di un principio o di un'interpretazione applicabile specificamente ad un'operazione particolare, la Banca fa uso del giudizio professionale delle proprie strutture nello sviluppare regole di rilevazione contabile che consentano di fornire un'informativa finanziaria attendibile, utile a garantire che il Bilancio d'esercizio rappresenti in modo veritiero e corretto la situazione patrimoniale, finanziaria ed economica della Banca, riflettendo la sostanza economica dell'operazione nonché gli aspetti rilevanti ad essa connessi.

Nel formulare tali regole di rilevazione contabile si è fatto quanto più possibile riferimento alle disposizioni contenute nei principi contabili internazionali e alle relative interpretazioni che trattano casi simili o assimilabili.

Si sono infine considerate, per quanto applicabili, le comunicazioni degli Organi di Vigilanza (Banca d'Italia, Consob, ESMA, EBA, BCE) che forniscono raccomandazioni sull'informativa da riportare nel Bilancio d'esercizio su aspetti di maggior rilevanza o sul trattamento contabile di particolari operazioni.

## Sezione 2 – Principi generali di redazione

Il bilancio include lo stato patrimoniale, il conto economico, il prospetto della redditività complessiva, il prospetto delle variazioni di patrimonio netto, il rendiconto finanziario, la nota integrativa ed è corredato dalla relazione degli Amministratori sull'andamento della gestione e della situazione della Banca.

Inoltre, il principio contabile internazionale IAS 1 "Presentazione del bilancio", richiede la rappresentazione di un "conto economico complessivo", dove figurano, tra le altre componenti reddituali, anche le variazioni di valore delle attività registrate nel periodo in contropartita del patrimonio netto. La Banca, in linea con quanto riportato nella citata Circolare Banca d'Italia n. 262 del 2005 e successivi aggiornamenti, ha scelto - come consentito dal principio contabile in esame - di esporre il conto economico complessivo in due prospetti: un primo prospetto che evidenzia le tradizionali componenti di conto economico ed il relativo risultato d'esercizio, e un secondo prospetto che, partendo da quest'ultimo, espone le altre componenti di conto economico complessivo ("prospetto della redditività complessiva").

In conformità a quanto disposto dall'art. 5 del D. Lgs. 38/2005, il bilancio è redatto utilizzando l'Euro quale moneta di conto. Gli schemi del presente bilancio sono redatti in unità di Euro.

Gli schemi dello stato patrimoniale e del conto economico sono costituiti da voci, sottovoci e da ulteriori dettagli informativi. Non sono riportate le voci non valorizzate tanto nell'esercizio in corso quanto in quello precedente.

Nel conto economico e nella relativa Nota Integrativa i ricavi sono indicati senza segno, mentre i costi sono indicati tra parentesi. Nel prospetto della redditività complessiva gli importi negativi sono indicati tra parentesi.

Inoltre, nella Nota Integrativa sono state fornite le informazioni complementari ritenute opportune a integrare la rappresentazione dei dati di bilancio, ancorché non specificamente prescritte dalla normativa.

Gli schemi di Stato Patrimoniale e del Conto Economico, nonché il prospetto della redditività complessiva e il prospetto delle variazioni del patrimonio netto e il rendiconto finanziario sono redatti in unità di Euro, mentre la Nota Integrativa, quando non diversamente indicato, è espressa in migliaia di Euro. Le eventuali differenze riscontrabili fra l'informativa fornita nella Nota Integrativa e gli schemi di Bilancio sono attribuibili ad arrotondamenti.

Il bilancio al 31 dicembre 2022 è redatto con chiarezza e rappresentano in modo veritiero e corretto la situazione patrimoniale, finanziaria, il risultato economico d'esercizio e la variazione del patrimonio netto della Banca.

Il bilancio d'esercizio al 31 dicembre 2022 è redatto secondo il presupposto della continuità aziendale della Banca in quanto gli amministratori hanno la ragionevole aspettativa che la Banca continuerà con la sua esistenza operativa in un futuro prevedibile. Le condizioni dei mercati finanziari e dell'economia reale e le ancora incerte previsioni formulate con riferimento al breve/medio periodo richiedono di svolgere valutazioni particolarmente accurate in merito alla sussistenza del presupposto della continuità aziendale, in quanto la storia dei risultati della Banca e il facile accesso della stessa alle risorse finanziarie potrebbe nell'attuale contesto non essere sufficiente. Gli amministratori ritengono che i rischi e le incertezze a cui la Banca potrà essere soggetto nel fluire della propria operatività, anche considerando l'attuale contesto macroeconomico caratterizzato da una combinazione di effetti residui legati alla pandemia Covid-19, inflazione, aumento dei tassi di interesse, rischi geopolitici legati al conflitto Russia/Ucraina e incertezze sugli sviluppi futuri, non risultino significativi e non siano quindi tali da generare dubbi sulla continuità aziendale.

I processi di stima si basano sulle esperienze pregresse nonché su altri fattori considerati ragionevoli nella fattispecie, al fine di stimare il valore contabile delle attività e delle passività che non sono facilmente desumibili da altre fonti. In particolare, sono stati adottati processi di stima a supporto del valore di iscrizione di alcune delle più rilevanti poste valutative iscritte nella contabilità così come previsto dalle normative di riferimento. Detti processi sono basati in larga misura su stime di recuperabilità futura dei valori iscritti in bilancio e sono stati effettuati in un'ottica di continuità aziendale.

Le principali fattispecie per le quali è richiesto l'impiego di valutazioni soggettive da parte del Consiglio di Amministrazione sono:

- la quantificazione delle perdite attese per riduzione di valore dei crediti e, in genere, delle altre attività finanziarie;
- la determinazione del fair value degli strumenti finanziari, con particolare riferimento ad attività finanziarie non quotate sui mercati attivi;
- la valutazione della congruità del valore degli avviamenti, delle altre attività immateriali e delle partecipazioni;
- la quantificazione dei fondi del personale e dei fondi per rischi e oneri;
- le stime e le assunzioni sulla recuperabilità della fiscalità differita attiva.

La descrizione delle politiche contabili applicate ai principali aggregati del bilancio fornisce i dettagli informativi necessari all'individuazione delle principali assunzioni e valutazioni soggettive utilizzate nella redazione del bilancio. Per le ulteriori informazioni di dettaglio inerenti alla composizione e i relativi valori di iscrizione delle poste interessate dalle predette stime si fa, invece, rinvio alle specifiche sezioni della presente nota integrativa. I processi adottati supportano i valori di iscrizione alla data di redazione del presente bilancio. Il processo valutativo è risultato particolarmente complesso in considerazione della persistente incertezza riscontrabile nel contesto macroeconomico e di mercato, caratterizzato sia da importanti livelli di volatilità dei parametri finanziari determinanti ai fini della valutazione (incluso un trend inflattivo che ha registrato una significativa accelerazione nell'esercizio 2022), sia da indicatori di deterioramento della qualità del credito ancora elevati. Tali parametri e le informazioni utilizzate per la verifica dei valori menzionati sono quindi significativamente influenzati da detti fattori, questi ultimi non sotto il controllo della Banca, che potrebbero registrare rapidi mutamenti ad oggi non prevedibili.

Il bilancio, inoltre, fa riferimento ai principi generali di redazione di seguito elencati, ove applicabili:

- principio della chiarezza, verità, correttezza e della completezza nella presentazione della situazione patrimoniale, economica e finanziaria (*true and fair view*);
- principio della competenza economica;
- principio della coerenza di presentazione e classificazione da un esercizio all'altro (comparabilità);
- principio del divieto di compensazione di partite, salvo quanto espressamente ammesso;
- principio della prevalenza della sostanza economica sulla forma giuridica;
- principio della prudenza nell'esercizio dei giudizi necessari per l'effettuazione delle stime richieste in condizioni di incertezza, in modo che le attività o i ricavi non siano sovrastimati e le passività o i costi non siano sottostimati, senza che ciò comporti la creazione di riserve occulte o di accantonamenti eccessivi;
- principio della neutralità dell'informazione;
- principio della rilevanza/significatività dell'informazione.

In ultima analisi, con riferimento alle principali implicazioni connesse alla modalità di applicazione dei principi contabili internazionali (in particolare IFRS 9) nel contesto macroeconomico attuale caratterizzato da tensioni geopolitiche derivanti dal conflitto Russia-Ucraina e dai residui effetti della pandemia Covid-19, si rimanda allo specifico paragrafo "d) Modalità di applicazione dei principi contabili internazionali nell'attuale contesto macroeconomico" incluso nella Sezione 5 – "Altri aspetti" della presente Parte A.

Si segnala che l'esercizio 2022 non è stato caratterizzato da mutamenti nei criteri di stima già applicati per la redazione del Bilancio al 31 dicembre 2021 se non per quanto riportato nella sezione "Altri Aspetti" nel punto d) in relazione alla valutazione dei crediti verso la clientela nell'ambito del contesto macroeconomico attuale caratterizzato da tensioni geopolitiche derivanti dal conflitto Russia-Ucraina e dai residui effetti della pandemia Covid-19.

### **Sezione 3 – Eventi successivi alla data di riferimento del bilancio**

Nel periodo intercorrente tra la data di riferimento del bilancio d'esercizio e la sua approvazione da parte del Consiglio di Amministrazione non sono intervenuti fatti che comportino una modifica dei dati approvati in tale sede.

Alla data di redazione della presente Nota Integrativa si è in attesa che l'Autorità di Vigilanza si esprima sulla richiesta di autorizzazione all'operazione di fusione per incorporazione di Friulovest Banca – Credito Cooperativo - Società Cooperativa in BancaTer Credito Cooperativo FVG - Società Cooperativa.

Subordinatamente al rilascio dell'autorizzazione, è prevista la convocazione di un'Assemblea straordinaria dei Soci a cui sarà proposta l'approvazione dell'operazione affinché la stessa possa acquisire efficacia giuridica a partire dal 1° luglio 2023. Ottenuta l'approvazione da parte dei Soci, gli effetti contabili e fiscali della fusione decorreranno dalla data di inizio dell'esercizio in cui la fusione avrà acquisito efficacia. Ne consegue che, per quanto concerne in particolare l'effetto a cui si riferisce l'art. 2501-ter, comma 1, n. 6), cod. civ., le operazioni effettuate dalle Banche che concorreranno alla fusione saranno imputate al bilancio della Banca Incorporante a decorrere dal 1° gennaio 2023.

### **Sezione 4 – Altri aspetti**

#### **a) Principi contabili emendamenti e interpretazioni IFRS applicati dal 1° gennaio 2022**

I seguenti principi contabili, emendamenti e interpretazioni IFRS sono stati applicati per la prima volta dalla banca a partire dal 1° gennaio 2022:

- modifiche all'IFRS3 Business Combinations; IAS16 Property, Plant and Equipment; IAS 37 Provisions, Contingent Liabilities and Contingent Assets;
- Annual Improvements 2018-2020: le modifiche sono state apportate all'IFRS 1 First-time Adoption of International Financial Reporting Standards, all'IFRS 9 Financial Instruments, allo IAS 41 Agriculture e agli Illustrative Examples dell'IFRS 16 Leases.

Le sopraindicate modifiche non hanno comportato effetti sulla situazione patrimoniale ed economica della banca al 31 dicembre 2022.

## **b) Principi contabili omologati che entreranno in vigore successivamente al 31 dicembre 2022**

Si riportano di seguito i principi contabili e interpretazioni contabili o modifiche di principi contabili esistenti che entreranno in vigore dopo il 31 dicembre 2022:

- IFRS 17 *Insurance Contracts* (incluse le modifiche pubblicate nel giugno 2020): destinato a sostituire il principio IFRS 4 *Insurance Contracts*. Il principio si applica a partire dal 1° gennaio 2023 ma è consentita un'applicazione anticipata, solo per le entità che applicano l'IFRS 9 *Financial Instruments* e l'IFRS 15 *Revenue from Contracts with Customers*;
- modifiche all'IFRS 17 *Insurance contracts: Initial Application of IFRS 17 and IFRS 9 – Comparative Information*. Le modifiche si applicheranno a partire dal 1° gennaio 2023, unitamente all'applicazione del principio IFRS 17;
- modifiche allo IAS 1 *Presentation of Financial Statements* e all'IFRS Practice Statement 2: *Disclosure of Accounting Policies* e allo IAS 8 *Accounting Policies, Changes in Accounting Estimates and Errors: Definition of Accounting Estimates*. Le modifiche sono volte a migliorare la *disclosure* sulle *accounting policy* in modo da fornire informazioni più utili agli investitori e agli altri utilizzatori primari del bilancio nonché ad aiutare le società a distinguere i cambiamenti nelle stime contabili dai cambiamenti di *accounting policy*. Le modifiche si applicheranno a partire dal 1° gennaio 2023 ma è consentita un'applicazione anticipata;
- modifiche allo IAS 12 *Income Taxes: Deferred Tax related to Assets and Liabilities arising from a Single Transaction*. Le modifiche si applicheranno a partire dal 1° gennaio 2023 ma è consentita un'applicazione anticipata.

Gli amministratori non si attendono un effetto significativo sulla situazione patrimoniale ed economica della banca dall'adozione dei principi contabili e delle modifiche sopraindicate.

## **c) Principi contabili non ancora omologati che entreranno in vigore nei prossimi esercizi**

Per i seguenti principi contabili interessati da modifiche non è invece ancora intervenuta l'omologazione da parte della Commissione Europea:

- modifiche allo IAS 1 *Presentation of Financial Statements: Classification of Liabilities as Current or Non-Current*. Le modifiche si applicheranno a partire dal 1° gennaio 2023 ma è consentita un'applicazione anticipata;
- modifiche allo IAS 1 *Presentation of Financial Statements: Non-current Liabilities with Covenants (Amendments to IAS 1)* per chiarire in che modo le condizioni che un'entità deve soddisfare, entro dodici mesi dalla chiusura dell'esercizio, influenzano la classificazione di una passività. Le modifiche si applicheranno a partire dal 1° gennaio 2024 ma è consentita un'applicazione anticipata;
- modifiche all'IFRS16 *Leases: Lease Liability in a Sale and Leaseback* per chiarire le modalità di valutazioni successive, messe in atto dal locatario venditore, delle operazioni di vendita e retro-locazione che soddisfano i requisiti dell'IFRS15 per essere contabilizzate come vendita. Le modifiche si applicheranno a partire dal 1° gennaio 2024 ma è consentita un'applicazione anticipata.

Gli amministratori non si attendono un effetto significativo sulla situazione patrimoniale ed economica della banca dall'adozione dei principi contabili e delle modifiche sopraindicate.

## **d) Modalità di applicazione dei principi contabili internazionali nell'attuale contesto macroeconomico**

Gli organismi regolamentari e di vigilanza europei, nonché gli *standard setter* hanno pubblicato una serie di orientamenti e linee guida volti anche a chiarire le modalità di applicazione dei principi contabili internazionali, con particolare riferimento all'IFRS 9, nel contesto della pandemia Covid-19. Gli interventi sopra citati pubblicati nel corso dell'esercizio 2020 sono stati ampiamente descritti nella Relazione finanziaria annuale al 31 dicembre 2020 a cui si rimanda.

Nel corso del 2021 (29 gennaio 2021) l'EBA ha aggiornato il rapporto sull'implementazione del quadro regolamentare prudenziale definito in relazione alla pandemia COVID-19 ("*EBA Report on the implementation of selected Covid-19 policies, EBA/Rep/2021/02*"), chiarendo che, nel caso in cui la banca accordi una seconda moratoria su uno stesso

affidamento, qualsiasi sospensione dei pagamenti prevista dal 1° aprile 2021 in poi, è trattata come una misura di moratoria individuale. In questi casi si applicano pertanto le regole generali in materia di definizione di default, *forbearance* e ristrutturazione onerosa.

Quanto all'uso delle proiezioni macroeconomiche, BCE raccomandava di utilizzare come punto di riferimento (c.d. "Anchor Point") le proiezioni formulate dal suo staff il 12 marzo 2020, successivamente aggiornate e pubblicate nei trimestri successivi del 2020, 2021 e 2022.

Banca d'Italia, infine, con la comunicazione del 21 dicembre 2021 ha incorporato, nell'informativa di bilancio richiesta all'interno del VII aggiornamento della circolare 262 "Il bilancio bancario: schemi e regole di compilazione", una serie di integrazioni quantitative e qualitative per fornire al mercato informazioni di dettaglio sugli effetti che il Covid-19 e le misure di sostegno all'economia hanno riflesso sulla situazione economica e patrimoniale degli intermediari.

Nell'esercizio 2022 si sono registrati aspetti di incertezza dovuti alla fase di coda della pandemia Covid-19 e al conflitto Russia-Ucraina. In particolare, sono emersi nuovi elementi di aleatorietà che hanno comportato una revisione delle aspettative dovute al conflitto e quest'ultimo ha reso il sistema di misurazione dei rischi particolarmente complesso e caratterizzato dalle incertezze riflesse nei mercati, che sono principalmente riconducibili all'aumento dei prezzi dell'energia e dei prodotti alimentari, all'interruzione delle catene di approvvigionamento, nonché all'incremento repentino della domanda registrata a seguito della riapertura dei settori economici precedentemente più colpiti dalla pandemia. In questo contesto, la Banca ha attuato una politica di gestione del rischio particolarmente conservativa continuando ad adottare presidi e processi rafforzati, così come avvenuto nel corso dei due precedenti esercizi.

Il management della Banca ha posto attenzione, fin dalle prime fasi del conflitto, all'emergere di potenziali criticità e nuove fragilità nell'ambito del rischio di credito, avviando pertanto importanti attività volte, da un lato a identificare eventuali impatti diretti sui fattori di rischio collegati alle esposizioni, dall'altro ad incorporare le nuove aspettative macroeconomiche nonché l'identificazione di nuove vulnerabilità a livello settoriale.

Da un punto di vista macroeconomico, la BCE ha pubblicato, nel corso 2022, previsioni del PIL dell'area Euro via via meno ottimistiche sulla crescita, da cui si evince per il triennio 2023-2025 un trend economico pari rispettivamente a +0.5% e +1.9% e +1.8% in relazione alla previsione rilasciata a dicembre 2022, che mostrava un incremento di +3.4% per il medesimo anno. La crescita espressa nelle previsioni triennali in argomento è più contenuta rispetto alle proiezioni della stessa autorità di vigilanza pubblicate nel corso del 2021 e prima parte del 2022, a causa dell'avvio del conflitto Russia-Ucraina. Tale evento ha, infatti, intensificato le criticità dal lato dell'offerta delle materie prime, incidendo sull'aumento dei prezzi delle stesse e determinando una conseguente erosione del potere d'acquisto e, più in generale, effetti negativi sul clima di fiducia. Le previsioni del PIL dell'area euro, pubblicate nel corso del 2021 dalla BCE, evidenziavano, infatti, per il triennio 2022-2024, un trend economico di crescita pari a +4,2%, +2,9% e +1,6%, più sostenuto rispetto a quanto riformulato nel giugno e dicembre 2022.

Analoghi andamenti si riscontrano sostanzialmente anche con riferimento al contesto macroeconomico italiano. In particolare, Banca d'Italia ha pubblicato, nel corso del mese di dicembre 2022, la previsione di evoluzione del PIL italiano, che mostra per il triennio 2023-2025, un trend economico di crescita pari rispettivamente a +0,4%, +1,2% e +1,2% e per il 2022 pari a +3,8%, dato quest'ultimo comunque al sopra delle aspettative rilasciate a ottobre 2022. Tale crescita, così come per il PIL area Euro, è più contenuta rispetto alle proiezioni pubblicate nel corso del 2021 e inizio 2022, a causa dell'avvio del conflitto Russia-Ucraina così come illustrato in precedenza. L'ultimo *outlook* di proiezioni economiche per il triennio 2022-2024, formulate a dicembre 2021 dalla Banca d'Italia, prevedevano, infatti, un incremento dell'economia sostanzialmente più marcato, rispettivamente pari al +4,0%, +2,5% e del +1,7%.

Da un punto di vista della redazione dell'informativa del bilancio al 31 dicembre 2022, il Gruppo ha continuato a far proprie le linee guida e le raccomandazioni provenienti dagli organismi regolamentari e di vigilanza europei, nonché dagli *standard setter*, tenendo al tempo stesso in considerazione, nelle valutazioni delle attività aziendali rilevanti, le misure di sostegno poste in essere dal Governo a favore di famiglie e imprese.

Infine, il management della Banca ha posto, come di consueto, particolare attenzione sulle cause di incertezza insite nelle stime che rientrano nel processo di quantificazione di alcune poste relative ad attività e passività di bilancio. A causa degli effetti residui della pandemia da Covid-19 e dell'evoluzione del contesto derivante dalla guerra in Ucraina, le

principali aree di incertezza nelle stime includono quelle relative alle perdite su crediti, al fair value di strumenti finanziari, alle imposte sul reddito, all'avviamento e alle attività immateriali.

Di seguito si espongono le principali aree di bilancio maggiormente interessate dagli effetti della pandemia e le relative scelte contabili effettuate dalla Banca al 31 dicembre 2022.

## **Classificazione e valutazione dei crediti verso la clientela sulla base del modello generale di impairment IFRS 9**

Ai fini del calcolo della perdita attesa al 31 dicembre 2022, la Banca ha incorporato nel proprio modello di *impairment* IFRS 9 gli scenari macroeconomici aggiornati a ottobre 2022 includendo gli effetti del conflitto Russia-Ucraina e l'incertezza dell'evoluzione del contesto economico, aspetti che influenzano significativamente le previsioni di crescita, le principali grandezze macro-economiche e gli indici finanziari per il triennio 2023-2025, rispetto alle precedenti aspettative.

Al fine di determinare le rettifiche di valore IFRS9 sul portafoglio impieghi della clientela al 31 dicembre 2022, sono stati adottati dei criteri conservativi - in ogni caso conformi alle previsioni dei principi contabili IAS/IFRS - in quanto si è tenuto conto sia degli effetti socioeconomici derivanti dalla crisi pandemica, sia dell'incertezza derivante dal proseguo del conflitto Russia – Ucraina e dalla spirale inflazionistica tuttora in atto. Tuttavia, considerata la difficoltà a stimarne la durata e gli sviluppi, la Banca ha ritenuto di riflettere nelle valutazioni dei crediti, gli impatti prospettici degli eventi sopra indicati, che farebbero prevedere un possibile futuro aumento dei tassi d'insolvenza. Le misure di sostegno introdotte dallo Stato, quali quelle relative alla concessione di garanzia statale sui nuovi finanziamenti e, in termini più incisivi per il nostro settore, le misure di moratoria, hanno richiesto da un punto di vista operativo una elevata attenzione nei meccanismi di gestione e monitoraggio intrapresi dalla banca per i possibili effetti di deterioramento delle controparti che potrebbero non essere ancora puntualmente e prontamente intercettati.

Tali incertezze hanno comportato l'individuazione di alcuni ambiti di intervento ritenuti meritevoli di ulteriori azioni incisive atte ad incrementare i livelli di copertura, in coerenza con i rigorosi requisiti previsti dalle policy di Gruppo e con le raccomandazioni dell'Autorità di Vigilanza.

In particolare, nel corso del primo semestre 2022 un ambito di intervento ha riguardato il mantenimento degli ulteriori accantonamenti sulle esposizioni classificate in bonis che risultavano ancora in moratoria nel corso del secondo semestre 2021, prevedendo l'applicazione di livelli minimi di copertura (c.d. floor), identificati all'interno di range definiti dalla Capogruppo, e differenziati in base allo staging delle posizioni in ottica IFRS 9.

Successivamente, l'ESMA, nel suo *public statement* del 28 ottobre 2022 in materia di "European common enforcement priorities for 2022 annual financial reports", tra gli altri aspetti, sottolinea che l'attuale contesto macroeconomico pone una significativa sfida per i modelli di calcolo della perdita attesa utilizzati dalle istituzioni finanziarie europee a causa della mancanza di esperienza nel modellizzare le circostanze precedentemente riportate. Inoltre, l'ESMA stessa, riconoscendo che differenti gruppi di debitori possano essere impattati in modo differente dagli attuali sviluppi dello scenario macroeconomico, richiama l'attenzione sull'esigenza di una maggiore considerazione dei driver di rischio di specifici settori economici nella misurazione della perdita attesa.

In tale contesto, tenuto anche conto dell'ulteriore deterioramento delle previsioni di crescita macroeconomica connesse al conflitto Russia-Ucraina, la Banca ha adottato nuovi meccanismi di determinazione di congrui livelli di copertura minimi di accantonamento (cosiddetti *floor*) sulle posizioni performing, sulla base di driver di rischio di Gruppo che scontano sia un'elevata incidenza dell'esposizione complessiva di cassa allocata in Stage 2, sia l'appartenenza della controparte affidata a settori economici ritenuti più vulnerabili nel nuovo contesto di rischio (settori afferenti a controparti energivore, gasivore e/o impattate in via diretta o indiretta dal conflitto Russia-Ucraina).

Un ulteriore ambito di intervento ha avuto ad oggetto le posizioni in stage 3 definite sottosoglia, secondo quanto stabilito dalla "Policy di Gruppo di classificazione del credito", ovvero con esposizione inferiore a centomila Euro e per le quali non è previsto un piano di recupero analitico. Su tali posizioni, in continuità con l'impostazione di dicembre 2021, sono stati previsti dei livelli minimi di copertura con l'obiettivo di adeguare le coperture stesse a quelle medie di Gruppo valutate su base analitica. La presente impostazione è peraltro in linea con le raccomandazioni dell'ESMA riportate nel suo "Public Statement "European common enforcement priorities for 2020 annual financial reports" pubblicato il 28 ottobre 2020. Più in generale, nel processo di identificazione e misurazione del rischio di credito, si è inoltre tenuto conto

delle indicazioni tecniche e delle raccomandazioni contenute nella comunicazione del 4 dicembre 2020 della Banca Centrale Europea "Identificazione e misurazione del rischio di credito nell'ambito della pandemia di coronavirus (Covid-19)", ritenute ancora valide in considerazione anche della nuova incertezza legata al conflitto Russia-Ucraina.

La Banca, ai fini del calcolo della perdita attesa al 31 dicembre 2022 ha utilizzato i tre scenari («mild», «baseline», «adverse») mediando opportunamente i contributi degli stessi, in accordo alla valutazione di proiezioni macroeconomiche che scontano un contesto ancora di elevata variabilità futura e potenziale incertezza riferita alla possibile evoluzione dell'emergenza sanitaria e del conflitto Russia – Ucraina. Gli scenari impiegati sono quelli forniti dall'info-provider Prometeia, in accordo ad un sistema di generazione che tiene conto anche delle pubblicazioni dei primari organi di previsione nonché delle pubblicazioni rilasciate dalle Autorità di Vigilanza, senza alcun trattamento di correzione degli stessi.

L'aggiornamento degli scenari macroeconomici, nonostante sia confermato il trend di crescita, registra un contenimento delle relative aspettative per il triennio 2023-2025, rilevando un impatto negativo sulle previsioni di medio-lungo termine rispetto alle proiezioni ottenute dagli scenari di fine 2021.

Dopo oltre due anni, la pandemia Covid-19 sta rientrando in una gestione sociosanitaria più strutturata e ordinaria, pertanto, sono stati rivisti taluni trattamenti prudenziali precedentemente introdotti all'interno del modello IFRS9 nel corso del 2021; tale riesame è volto ad evitare fenomeni di *double-counting* a seguito dell'introduzione dei nuovi livelli minimi di accantonamento e dell'aggiornamento dello scenario macroeconomico già illustrati.

Gli interventi così illustrati, guidati in primis da un approccio conservativo e comunque migliorati e finalizzati già nel corso del precedente esercizio, hanno permesso di limitare potenziali «cliff effect» futuri nonché di identificare i settori economici a maggiore rischio in relazione all'attuale contesto, con particolare riferimento ai settori dell'economia che risentono di un forte aumento del prezzo delle fonti energetiche. Tutto ciò ha garantito allo stesso tempo la riduzione di elementi di potenziale distorsione nelle stime.

Al fine di riflettere l'incertezza sulle dinamiche prospettiche di taluni comparti dell'economia ed in linea con le disposizioni ECB, sono state differenziate le curve di PD in ottica settoriale, componente calibrata mediante l'uso dei dati interni della Banca e affinata nel primo semestre 2022. Tutto ciò ha determinato effetti sia sullo staging che sulla computazione delle perdite attese, affinando la precedente impostazione di penalizzazioni (mediante declassamento del merito creditizio) in taluni settori economici e aree geografiche valutate come maggiormente esposte agli effetti negativi della pandemia e dell'attuale contesto di stress introdotto dall'incremento dei prezzi e disponibilità di materie prime derivante dal conflitto Russia – Ucraina.

L'evoluzione del trattamento geo-settoriale, mediante l'utilizzo di curve specifiche per taluni settori economici, ha contribuito a mantenere valutazioni conservative nei confronti dei settori più coinvolti dalla pandemia ed energivori, nonché a migliorare il grado di identificazione delle esposizioni verso le quali devono essere adottati criteri maggiormente stabili e robusti.

Inoltre, l'accesso a misure di sostegno è stato trattato in ottica particolarmente conservativa, come di seguito riportato:

- per le posizioni oggetto di moratoria, in linea alle GL ECB SSM 2020 0744, sono stati eliminati potenziali miglioramenti del merito creditizio delle controparti che presentano una moratoria operativa alla data di riferimento o nei tre mesi precedenti; tale intervento determina la sterilizzazione di eventuali miglioramenti del rating della controparte durante il periodo di moratoria, ovvero sino al ripristino di una situazione che dimostri l'avvio ed il rispetto del piano di rimborso previsto per le posizioni identificate;
- per le garanzie pubbliche rilasciate nell'ambito dell'erogazione di nuovi finanziamenti o di esposizioni già in essere, è stata coerentemente fattorizzata nel calcolo della perdita attesa una LGD specifica che rifletta anche la capacità di *collection* delle stesse.

Con riferimento al processo di classificazione in stage del portafoglio performing, nel corso del 2022 hanno continuato a manifestarsi gli effetti del *back-stop* prudenziale del 300% del SICR (introdotta nel corso del quarto trimestre 2021, in aggiunta al modello consolidato di definizione della soglia di trasferimento), quale massima soglia di variazione tra PD *lifetime* alla data di reporting e quella definita alla data di origine su ciascun rapporto.



In ottemperanza a quanto richiesto dall'Autorità di Vigilanza, in conformità alle previsioni dell'art. 14 degli "Orientamenti sulle moratorie legislative e non legislative relative ai pagamenti dei prestiti applicate alla luce della crisi Covid-19" emanate dall'EBA (EBA/GL/2020/02), la Banca ha istituito un presidio rafforzato, volto a verificare puntualmente le posizioni, tra le quali quelle che hanno beneficiato di moratoria Covid-19, al fine di intercettare tempestivamente eventuali riclassifiche a non-performing. Nel corso del 2022, così come nel corso del precedente esercizio, sono stati effettuati controlli di primo e di secondo livello, rispettivamente dal Servizio NPL e dalla Direzione Risk Management. Tali analisi hanno portato alla classificazione di alcune controparti in stage 2 ed altre, giudicate in stato di default, in stage 3, riducendo il potenziale *cliff-effect* che potrebbe verificarsi al termine delle misure di sostegno. Tutto ciò ha anche permesso di intercettare tempestivamente posizioni legate alle emergenti vulnerabilità connesse al conflitto Russia – Ucraina, con particolare riferimento ad esposizioni appartenenti a specifici settori economici, maggiormente vulnerabili rispetto alle sorti della crisi in argomento. Nel corso dell'esercizio, le attività sopra esposte hanno pertanto inciso, a parità di altre condizioni, in misura significativa sul livello di conservatività delle rettifiche di valore nette su crediti dell'esercizio.

### **Trattamento contabile delle moratorie Covid-19**

La Banca ha adottato una policy che disciplina, tra gli altri aspetti, il trattamento contabile delle modifiche contrattuali relative alle attività finanziarie. La predetta policy prevede che le modifiche apportate ad esposizioni per cui è stata riscontrata la situazione di difficoltà finanziaria del debitore (cd *Forborne*) conducono ad una variazione del valore contabile dell'attività finanziaria determinando la necessità di rilevare un utile o una perdita all'interno della voce 140. "Utili/perdite da modifiche contrattuali senza cancellazione" del conto economico (c.d. *Modification accounting*).

Sulla base delle indicazioni fornite dall'Autorità Bancaria Europea nel documento *Guidelines on legislative and non-legislative moratoria on loan repayments applied in the light of the Covid-19 crisis* del 4 aprile 2020 (EBA/GL/2020/02), le moratorie concesse ai clienti ex lege (principalmente DL 18 del 17.03.2020) e in applicazione degli accordi di categoria (Accordi ABI), non sono state considerate come espressione della difficoltà finanziaria del debitore, per tutte le rinegoziazioni attuate entro il 30.09.2020. Pertanto, le predette posizioni non sono state classificate come esposizioni *Forborne*. Per le concessioni sempre riferite a legge o ad accordi nazionali, ma concesse successivamente al 01.10.2020, le banche hanno invece operato una valutazione specifica sulla sussistenza o meno dei requisiti previsti per l'assegnazione dell'attributo *Forborne*, posto che con la comunicazione del 21.09.2020 EBA ha dichiarato l'interruzione al 30.09.2020 delle esenzioni precedentemente riconosciute per le moratorie concesse in conseguenza dell'emergenza sanitaria. Il successivo riacuirsi della pandemia ha però indotto l'EBA ad un nuovo cambio di orientamento, espresso nell'*Amendment* del 02.12.2020, data a partire dalla quale la prosecuzione in continuità delle moratorie già concesse prima del 30.09.2020 e basate su legge o accordi nazionali hanno potuto ulteriormente beneficiare dell'esenzione dall'obbligo di valutare lo stato di difficoltà della controparte.

Sulla base delle varie linee guida emanate dall'Autorità Bancaria Europea nel corso del 2020 e del 2021, le condotte adottate dalla Banca nella concessione delle moratorie, possono essere delineate come segue:

- dal 17.03.2020 al 30.09.2020, è avvenuta una esclusione pressoché integrale delle moratorie dal campo di valutazione e applicazione della *forbearance* per tutte le sospensioni fondate su legge o accordi generali;
- dal 01.10.2020 al 01.12.2020, l'attributo *forborne* è stato assegnato applicando le regole ordinarie previste dalla "Policy di Gruppo per la classificazione e valutazione dei crediti";
- dal 02.12.2020 è stata applicata la presunzione di mancanza dei presupposti per la *forbearance* delle moratorie Covid 19 concesse in prima istanza tra il 17.03.2020 e il 30.09.2020, per le quali un'eventuale estensione non ha comportato il superamento di 9 mesi totali di sospensione, mentre per le nuove richieste di moratoria si è mantenuto il regime di valutazione individuale per singola posizione di cui al punto precedente;
- dal 01.04.2021, infine, a seguito della pubblicazione da parte dell'EBA del "*Report on the implementation of selected Covid-19 policies*, EBA/Rep/2021/02", tutte le sospensioni concesse a partire dal 01/04/21 non sono più considerate "EBA Compliant". A partire da tale data, pertanto, è necessaria la valutazione della singola posizione, tale da definire se la medesima sia da riclassificare come esposizione *forborne* o in default.

In relazione a quanto sopra, pertanto, tutte le moratorie concesse ai clienti nel primo e nel terzo punto, alle quali non è stato assegnato l'attributo *forborne*, non sono state trattate secondo il *modification accounting* in quanto non inquadrabili come misure di *forbearance*.

Per tutte le altre moratorie concesse dalla Banca sulla base di comuni iniziative promosse, o comunque in assenza dei requisiti oggettivi e soggettivi previsti da norme di legge o da accordi generali di portata nazionale, sono stati applicati i criteri di distinzione tra rinegoziazioni commerciali (non *forborne*) e misure di tolleranza (*forborne*), così come previsto dalla già citata "Policy di Gruppo per la classificazione e valutazione dei crediti".

Nell'ambito del monitoraggio nel corso del 2022 sono proseguiti gli interventi, sviluppati prevalentemente nel corso del precedente esercizio, attinenti la verifica dei presidi interni in materia di identificazione di status di difficoltà finanziaria della controparte in sede di concessione delle misure (legislative o pattizie), ovvero previste dalla Banca a sostegno della clientela colpita dalla recessione indotta dalla pandemia; tale attività si concretizza in un'analisi in termini di profilo di rischio, impianto regolamentare e conformità e funzionalità dei sistemi informativi. Le verifiche sono altresì state condotte a livello delle singole Banche affiliate, ai fini di valutare l'efficacia dei presidi in materia di identificazione di condizioni di status di difficoltà finanziaria della clientela beneficiaria delle misure di sostegno (moratorie e/o nuova liquidità), anche tenuto conto del profilo di rischio che caratterizza il comparto presso la Banca e ricorrendo altresì a controlli campionari.

### **Valutazione dei titoli al fair value**

Il portafoglio titoli al fair value della Banca è prevalentemente costituito da titoli governativi quotati aventi livello 1 di fair value che non danno luogo a tematiche valutative originate dagli effetti della crisi pandemica.

I rimanenti investimenti in partecipazioni di minoranza non quotati e iscritti nel portafoglio delle attività finanziarie valutate al fair value attraverso le altre componenti della redditività complessiva, superiori a determinate soglie, previste dalla Policy di Gruppo per la determinazione del Fair Value degli strumenti finanziari, sono stati sottoposti a valutazione al 31 dicembre 2022. Considerando che, per tali titoli, le metodologie di valutazione prevalenti sono quelle di mercato (*market approach*), si ritiene che le stesse recepiscano l'attuale contesto di mercato. A tal proposito, al fine di riflettere la turbolenza dei mercati finanziari, è stato ritenuto opportuno adottare un limitato orizzonte temporale di osservazione delle capitalizzazioni di mercato delle società comparabili quotate. Nello specifico è stato fatto riferimento alle osservazioni puntuali alla data di aggiornamento dei parametri e, limitatamente all'applicazione della metodologia della regressione, anche alla media delle osservazioni a 6 mesi.

### **e) Informativa inerente le Targeted Longer-Term Refinancing Operations (TLTRO III)**

Alla data di riferimento del bilancio d'esercizio, la Banca aveva in essere operazioni di rifinanziamento tramite l'Eurosistema facenti parte del programma TLTRO-III per un valore contabile pari a circa 281 milioni di Euro, che hanno determinato un apporto negativo al margine di interesse pari a circa 2,6 milioni di Euro al 31 dicembre 2022.

La Banca ha valutato che le operazioni del programma TLTRO-III non possono essere assimilate a finanziamenti a un tasso di interesse inferiore a quello di mercato, in quanto:

- non esiste un mercato di riferimento dove possano essere negoziate operazioni di finanziamento con caratteristiche comparabili;
- la Banca Centrale Europea definisce le condizioni economiche applicate alle operazioni di rifinanziamento al fine di raggiungere obiettivi di politica monetaria a beneficio dell'intero sistema economico dell'Area Euro.

Alla data di riferimento del bilancio, risultano concluse entrambe le finestre temporali di monitoraggio ai fini del raggiungimento degli obiettivi di performance di erogazioni creditizie previsti dal programma TLTRO-III. Il risultato ottenuto è stato inoltre confermato dalla Banca d'Italia.

Di conseguenza la metodologia utilizzata per l'applicazione del tasso di interesse alle operazioni TLTRO-III in essere ha previsto le seguenti ipotesi:

- incorporazione dei tassi di riferimento effettivi fino alla data di bilancio e successivamente stabilità dei tassi di riferimento della Banca Centrale Europea fino alla scadenza delle operazioni, in attesa che si verifichi il rialzo dei

tassi di interesse di riferimento previsti in occasione delle prossime riunioni sulla politica monetaria della BCE nel corso del 2023;

- mantenimento delle operazioni fino alla scadenza naturale, previsione incorporata all'interno del Piano di impresa approvato dal Consiglio di Amministrazione della Capogruppo. A livello contabile, in coerenza con tale approccio strategico, in occasione di variazioni dei tassi nei periodi intermedi, viene rideterminato il tasso interno di rendimento del finanziamento a valere sulla durata residua della medesima operazione.

## **f) Riforma degli indici di riferimento per la determinazione dei tassi di interesse: informativa prevista secondo l'IFRS 7**

I derivati di copertura dei finanziamenti a tasso fisso (*fair value hedge*) della Banca sono nella totalità indicizzati all'Euribor, la cui metodologia di calcolo è stata oggetto di revisione nel corso del 2019 per poter continuare ad utilizzare tale parametro anche dopo il 1° gennaio 2022, sia per i contratti esistenti sia per quelli nuovi.

Per rendere l'Euribor conforme al regolamento dell'UE sui benchmark (*Benchmarks Regulation*, BMR - Regolamento n. 2016/1011/UE), l'EMMI - *European Money Markets Institute* - ha reso operativo il passaggio ad una nuova metodologia di calcolo "ibrida". L'attuale sistema di calcolo - le cui attività sono state completate a fine novembre 2019 - non modifica la variabile economica che l'indice misura: l'Euribor esprime l'effettivo costo della raccolta per le banche europee contributrici ed è sempre disponibile e consultabile. Pertanto, la Banca non ritiene che ci sia incertezza sul *timing* o sull'ammontare dei flussi di cassa dell'Euribor e non considera le coperture di fair value collegate all'Euribor come impattate dalla riforma al 31 dicembre 2022.

Alla data del 31 dicembre 2022 non si rilevano quindi derivati indicizzati a benchmark impattati dalla riforma, in particolare all'EONIA e al LIBOR.

Nel più ampio contesto del complesso processo di riforma degli indici, la Banca ha attivato un progetto di adeguamento al Regolamento Europeo 1011/2016 ("Regolamento BMR"), che prevede ambiti di adeguamento sia nei rapporti con la clientela sia nei propri assetti organizzativi e operativi. Si sottolinea comunque che le attività e passività indicizzate a tassi diversi dall'EURIBOR costituiscono grandezze trascurabili per la Banca, pertanto, non sono attesi impatti significativi derivanti dalla sostituzione dei tassi.

## **h) Revisione legale dei conti**

Il bilancio di esercizio è sottoposto a revisione legale da parte della società di revisione Deloitte & Touche S.p.A., in esecuzione della delibera dell'Assemblea del 29 giugno 2020, che ha attribuito a questa società l'incarico di revisione legale per il periodo 2020-2028.

Informazioni di cui all'Allegato A della Parte Prima, Titolo III, Capitolo 2 della Circolare Banca d'Italia n. 285 del 17 dicembre 2013.

#### i) Contributi Pubblici Ricevuti

Si segnala, ai sensi di quanto disposto dalla c.d. 'Legge annuale per il mercato e la concorrenza' (Legge n. 124/2017), che la Banca ha ricevuto nell'esercizio 2022 i contributi dalle Amministrazioni Pubbliche indicati nella successiva tabella. Si segnala inoltre che, in ottemperanza alle disposizioni previste per la compilazione dell'informativa in oggetto, sono escluse le operazioni intervenute con le Banche Centrali per finalità di stabilità finanziaria oppure le operazioni aventi l'obiettivo di facilitare il meccanismo di trasmissione della politica monetaria

Causale Contributi	Importi Ricevuti
<b>Contributi da Enti Regionali (diversi da Contributi alla Formazione)</b>	-
<b>Contributi da Enti Provinciali (diversi da Contributi alla Formazione)</b>	-
Contributi da Amministrazioni centrali (diversi da Contributi alla Formazione)	-
<b>Contributi da Enti Previdenziali (diversi da Contributi alla Formazione)</b>	-
Contributi alla Formazione	-
<b>Altro (diversi da Contributi alla Formazione)</b>	<b>9</b>

# A.2 – PARTE RELATIVA ALLE PRINCIPALI VOCI DI BILANCIO

Di seguito sono illustrati i principi contabili adottati per la predisposizione del Bilancio individuale.

## 1 – Attività finanziarie valutate al fair value con impatto a conto economico

### Criteri di classificazione

Le attività finanziarie valutate al fair value con impatto a Conto Economico includono:

- le attività finanziarie che, secondo il *business model* della Banca, sono detenute con finalità di negoziazione, ossia i titoli di debito e di capitale e il valore positivo dei contratti derivati detenuti con finalità di negoziazione. Tali attività sono ricomprese nella voce dell'attivo di bilancio 20. Attività finanziarie valutate al fair value con impatto a Conto Economico sottovoce "a) attività finanziarie detenute per la negoziazione";
- le attività finanziarie designate al fair value al momento della rilevazione iniziale laddove ne sussistano i presupposti (ciò avviene se, e solo se, con la designazione al *fair value* si elimina o riduce significativamente un'asimmetria contabile). Tali attività sono ricomprese nella voce dell'attivo di bilancio 20. Attività finanziarie valutate al fair value con impatto a Conto Economico sottovoce b) attività finanziarie designate al fair value;
- le attività finanziarie che non superano il cosiddetto *SPPI Test* (attività finanziarie i cui termini contrattuali non prevedono esclusivamente rimborsi del capitale e pagamenti dell'interesse sull'importo del capitale da restituire) o che, in ogni caso, sono obbligatoriamente valutate al fair value. Tali attività sono ricomprese nella voce dell'attivo di bilancio 20. Attività finanziarie valutate al fair value con impatto a Conto Economico sottovoce c) altre attività finanziarie obbligatoriamente valutate al fair value.

Pertanto, la Banca iscrive nella presente voce:

- i titoli di debito e i finanziamenti inclusi in un *business model Other* (non riconducibili quindi ai *business model Hold to Collect* o *Hold to Collect and Sell*) o che non superano il Test SPPI (ivi incluse le quote di OICR);
- gli strumenti di capitale, esclusi da quelli attratti dai principi contabili IFRS 10 e IAS 27 (partecipazioni di controllo, entità collegate o a controllo congiunto), non valutati al fair value con impatto sulla redditività complessiva. Il principio contabile IFRS 9 prevede, infatti, la possibilità di esercitare, in sede di rilevazione iniziale, l'opzione irreversibile (cd. opzione OCI) di rilevare un titolo di capitale al fair value con impatto sulla redditività complessiva.

Nella voce risultano classificati altresì i contratti derivati detenuti per la negoziazione che presentano un fair value positivo. La compensazione tra i valori correnti positivi e negativi derivanti da operazioni con la medesima controparte è possibile solo se si ha il diritto legale di compensare gli importi rilevati contabilmente e si intende regolare su base netta le posizioni oggetto di compensazione.

La riclassifica di un'attività finanziaria verso una differente categoria contabile è consentita unicamente nel caso di modifica del modello di business. Fanno eccezione a tale regola i titoli di capitale per i quali non è ammessa alcuna riclassifica. Più in dettaglio, i cambiamenti di modello di business - che in ogni caso dovrebbero accadere molto raramente - devono essere decisi dall'alta dirigenza a seguito di mutamenti esterni o interni, devono essere rilevanti per le operazioni della Banca e dimostrabili a parti esterne. Un mutamento di business model potrebbe, ad esempio, accadere nel caso di acquisizione, cessazione o dismissione di una linea di business o un ramo di attività. Nei rari casi di modifica del modello di business, le attività finanziarie valutate al fair value con impatto a Conto Economico possono essere riclassificate nelle attività finanziarie valutate al costo ammortizzato oppure nelle attività finanziarie valutate al fair value con impatto sulla redditività complessiva.

La riclassificazione è applicata in maniera prospettica a partire dalla data di riclassificazione che, di fatto, coincide con il primo giorno del primo esercizio successivo a quello in cui è stata deliberata la modifica del modello di business.

Nell'ipotesi di riclassifica dalla categoria in oggetto alla categoria del costo ammortizzato, il fair value alla data di riclassifica rappresenta il nuovo valore lordo di iscrizione sulla base del quale determinare il tasso di interesse effettivo.

Nell'ipotesi, invece, di riclassifica della categoria in oggetto alla categoria delle attività finanziarie valutate al fair value con impatto sulla redditività complessiva, il fair value alla data di riclassifica è il nuovo valore contabile lordo e il tasso di interesse effettivo è determinato sulla base di tale valore alla data di riclassifica. Inoltre, ai fini dell'applicazione delle disposizioni sulle riduzioni di valore a partire dalla data di riclassificazione, quest'ultima è considerata come la data di rilevazione iniziale.

### **Criteri di iscrizione**

L'iscrizione iniziale delle attività finanziarie avviene alla data di regolamento (c.d. *settlement date*) se regolate con tempistiche previste dalla prassi di mercato (c.d. *regular way*), altrimenti alla data di contrattazione (c.d. *trade date*). Nel caso di rilevazione delle attività finanziarie alla data di regolamento, gli utili e le perdite rilevati tra la data di contrattazione e quella di regolamento sono imputati nel Conto Economico. All'atto della iscrizione iniziale le attività finanziarie detenute per la negoziazione vengono rilevate al fair value; esso è rappresentato, salvo differenti indicazioni, dal corrispettivo pagato per l'esecuzione della transazione, senza considerare i costi o proventi ad essa riferiti ed attribuibili allo strumento stesso, che vengono rilevati direttamente nel Conto Economico.

### **Criteri di valutazione**

Successivamente alla rilevazione iniziale, le attività finanziarie valutate al fair value con impatto a conto economico sono valorizzate al fair value con imputazione a conto economico delle relative variazioni. Se il fair value di un'attività finanziaria diventa negativo, tale posta è contabilizzata come una passività finanziaria. Nella variazione del fair value dei contratti derivati con controparte "clientela" si tiene conto del loro rischio di credito.

Per la determinazione del fair value degli strumenti finanziari quotati in un mercato attivo, vengono utilizzate quotazioni di mercato. In assenza di un mercato attivo si utilizzano metodologie di stima comunemente adottate in grado di fattorizzare di tutti i fattori di rischio rilevanti correlati agli strumenti.

Per maggiori dettagli in merito alla modalità di determinazione del fair value si rinvia al paragrafo "A.4 - Informativa sul fair value" della presente parte A.

### **Criteri di cancellazione**

Le attività finanziarie valutate al fair value con impatto a conto economico vengono cancellate quando scadono i diritti contrattuali sui flussi finanziari derivanti dalle stesse o quando l'attività finanziaria viene ceduta trasferendo sostanzialmente tutti i rischi e i benefici ad essa connessi.

Quando non è possibile accertare il sostanziale trasferimento dei rischi e benefici, le attività finanziarie vengono cancellate dal bilancio se non è stato mantenuto il controllo sulle stesse. Se, al contrario, è stato mantenuto il controllo, anche solo parzialmente, risulta necessario mantenere in bilancio le attività in misura pari al coinvolgimento residuo, misurato dall'esposizione ai cambiamenti di valore delle attività cedute ed alle variazioni dei flussi finanziari delle stesse.

I titoli consegnati nell'ambito di un'operazione che contrattualmente ne prevede il riacquisto non vengono stornati dal bilancio.

### **Criteri di rilevazione delle componenti reddituali**

Le componenti positive di reddito rappresentate dagli interessi attivi sui titoli e relativi proventi assimilati, nonché dai differenziali e dai margini maturati sino alla data di riferimento, relativi ai contratti derivati classificati nella voce ma gestionalmente collegati ad attività o passività finanziarie valutate al fair value (c.d. Fair Value Option), sono iscritte per competenza nelle voci di Conto Economico relative agli interessi. Gli utili e le perdite realizzate dalla cessione o dal rimborso e gli utili e le perdite non realizzati derivanti dalle variazioni del fair value del portafoglio di negoziazione sono classificati nel Conto Economico, nella voce 80. Risultato netto dell'attività di negoziazione per gli strumenti detenuti con finalità di negoziazione e nella voce 110. Risultato netto delle altre attività e passività finanziarie valutate al fair value con impatto a Conto Economico per gli strumenti obbligatoriamente valutati al fair value e per gli strumenti designati al fair value.

## 2 – Attività finanziarie valutate al fair value con impatto sulla redditività complessiva

### Criteria di classificazione

Le attività finanziarie iscritte nella presente voce includono:

- titoli di debito, finanziamenti e crediti per i quali:
  - il modello di business associato all'attività finanziaria ha l'obiettivo sia di incassare i flussi finanziari previsti contrattualmente sia di incassare i flussi derivanti dalla vendita (*business model Hold to Collect and Sell*);
  - il Test SPPI è superato in quanto i termini contrattuali prevedono esclusivamente rimborsi del capitale e pagamenti dell'interesse sull'importo del capitale da restituire.
- titoli di capitale per i quali si è esercitata la cosiddetta opzione OCI intesa come scelta irrevocabile di presentare le variazioni successive di fair value di tali strumenti nelle altre componenti di conto economico complessivo. Al riguardo, si precisa che l'esercizio della cosiddetta opzione OCI:
  - deve essere effettuato in sede di rilevazione iniziale dello strumento;
  - deve essere effettuato a livello di singolo strumento finanziario;
  - è irrevocabile;
  - non è applicabile a strumenti che sono posseduti per la negoziazione o che rappresentano un corrispettivo potenziale rilevato da un acquirente in un'operazione di aggregazione aziendale cui si applica l'IFRS 3.

La riclassifica di un'attività finanziaria verso una differente categoria contabile è consentita unicamente nel caso di modifica del modello di business. Fanno eccezione a tale regola i titoli di capitale per i quali non è ammessa alcuna riclassifica. Più in dettaglio, i cambiamenti di modello di business - che in ogni caso dovrebbero accadere molto raramente - devono essere decisi dall'alta dirigenza a seguito di mutamenti esterni o interni, devono essere rilevanti per le operazioni della Banca e dimostrabili a parti esterne. Un mutamento di business model potrebbe, ad esempio, accadere nel caso di acquisizione, cessazione o dismissione di una linea di business o un ramo di attività. Nei rari casi di modifica del modello di business, le attività finanziarie valutate al fair value con impatto sulla redditività complessiva possono essere riclassificate nelle attività finanziarie valutate al costo ammortizzato o nelle attività finanziarie valutate al fair value con impatto a conto economico.

La riclassificazione è applicata in maniera prospettica a partire dalla data di riclassificazione che, di fatto, coincide con il primo giorno del primo esercizio successivo a quello in cui è stata deliberata la modifica del modello di business.

Nell'ipotesi di riclassifica dalla categoria in oggetto alla categoria del costo ammortizzato, il fair value alla data di riclassificazione diviene il nuovo valore lordo ai fini del costo ammortizzato. I profitti e le perdite cumulate contabilizzate nella riserva OCI sono eliminati dal patrimonio netto e rettificati a fronte del fair value dell'attività finanziaria alla data di riclassifica. Di conseguenza, l'attività finanziaria è valutata alla data della riclassificazione come se fosse sempre stata valutata al costo ammortizzato. Il tasso di interesse effettivo e la valutazione delle perdite attese non sono rideterminate a seguito della riclassifica.

Nell'ipotesi, invece, di riclassifica della categoria in oggetto alla categoria delle attività finanziarie valutate a conto economico, il fair value alla data di riclassifica diviene il nuovo valore contabile lordo. I profitti e le perdite cumulate contabilizzate nella riserva OCI sono riclassificati nel conto economico alla data di riclassifica.

### Criteria di iscrizione

L'iscrizione iniziale delle attività finanziarie avviene alla data di regolamento (c.d. *settlement date*) se regolate con tempistiche previste dalla prassi di mercato (c.d. *regular way*), altrimenti alla data di contrattazione (c.d. *trade date*). Nel caso di rilevazione delle attività finanziarie alla data di regolamento, gli utili e le perdite rilevati tra la data di contrattazione e quella di regolamento sono imputati a patrimonio netto. All'atto della rilevazione iniziale le attività finanziarie vengono rilevate al fair value che è rappresentato, salvo differenti indicazioni, dal corrispettivo pagato per l'esecuzione della transazione, comprensivo dei costi o proventi di transazione direttamente attribuibili allo strumento stesso.

## Criteri di valutazione

Successivamente alla rilevazione iniziale i titoli di debito, i finanziamenti e crediti classificati nella presente voce continuano ad essere valutati al fair value. Per le predette attività finanziarie si rilevano:

- nel conto economico, gli interessi calcolati con il metodo del tasso di interesse effettivo, che tiene conto dell'ammortamento sia dei costi di transazione sia del differenziale tra il costo e il valore di rimborso;
- nel patrimonio netto, in una specifica riserva, le variazioni di fair value (al netto dell'imposizione fiscale) sino a quando l'attività non viene cancellata. Nel momento in cui lo strumento viene integralmente o parzialmente dismesso, l'utile o la perdita cumulati all'interno della riserva OCI vengono iscritti a conto economico (cosiddetto "recycling").

Anche i titoli di capitale classificati nella presente voce, dopo la rilevazione iniziale, continuano ad essere valutati al fair value. In questo caso però, a differenza di quanto avviene per i titoli di debito, finanziamenti e crediti, l'utile o la perdita cumulati inclusi nella riserva OCI non devono mai essere riversati a conto economico (in questo caso si avrà il cosiddetto *no recycling*). In caso di cessione, infatti, la riserva OCI può essere trasferita in apposita riserva disponibile di patrimonio netto. Per i predetti titoli di capitale viene rilevata a conto economico unicamente la componente relativa ai dividendi incassati.

Con riferimento alle modalità di determinazione del fair value delle attività finanziarie si rinvia al successivo paragrafo "A.4 - Informativa sul fair value" della presente parte A.

Si precisa, inoltre, che le "Attività finanziarie valutate al fair value con impatto sulla redditività complessiva", sia sotto forma di titoli di debito che di finanziamenti e crediti, sono soggette a impairment secondo quanto previsto dall'IFRS 9 al pari delle "Attività finanziarie valutate al costo ammortizzato". Pertanto, per i predetti strumenti si avrà la conseguente rilevazione a Conto Economico di una rettifica di valore a copertura delle perdite attese. La stima della perdita attesa attraverso la metodologia *Expected Credit Loss* (ECL) avviene in funzione dell'allocazione di ciascun rapporto nei tre stage di riferimento come più approfonditamente illustrato al paragrafo "Perdite di valore delle attività finanziarie".

Gli strumenti di capitale non sono assoggettati al processo di impairment.

## Criteri di cancellazione

Le attività finanziarie valutate al fair value con impatto sulla redditività complessiva sono cancellate quando scadono i diritti contrattuali sui flussi finanziari derivanti dalle stesse o quando l'attività finanziaria viene ceduta trasferendo sostanzialmente tutti i rischi e i benefici ad essa connessi.

Quando non è possibile accertare il sostanziale trasferimento dei rischi e benefici, le attività finanziarie vengono cancellate dal bilancio se non è stato mantenuto il controllo sulle stesse. Se, al contrario, è stato mantenuto il controllo, anche solo parzialmente, risulta necessario mantenere in bilancio le attività in misura pari al coinvolgimento residuo, misurato dall'esposizione ai cambiamenti di valore delle attività cedute ed alle variazioni dei flussi finanziari delle stesse.

I titoli consegnati nell'ambito di un'operazione che contrattualmente ne prevede il riacquisto non vengono stornati dal bilancio.

## Criteri di rilevazione delle componenti reddituali

Gli interessi attivi su titoli di debito, finanziamenti e crediti - calcolati sulla base del tasso di interesse effettivo - sono rilevati nel Conto Economico per competenza. Per i predetti strumenti sono altresì rilevati nel Conto Economico gli effetti dell'impairment e dell'eventuale variazione dei cambi, mentre gli altri utili o perdite derivanti dalla variazione a fair value vengono rilevati in una specifica riserva di patrimonio netto. Al momento della dismissione, totale o parziale, l'utile o la perdita cumulati nella riserva da valutazione vengono riversati, in tutto o in parte, nel Conto Economico ("recycling").

Con riferimento agli strumenti di capitale la sola componente che è oggetto di rilevazione nel Conto Economico è rappresentata dai dividendi. Questi ultimi sono rilevati nel Conto Economico solo quando (par. 5.7.1A dell'IFRS 9):

- sorge il diritto dell'entità a ricevere il pagamento del dividendo;
- è probabile che i benefici economici derivanti dal dividendo affluiranno all'entità; e



- l'ammontare del dividendo può essere attendibilmente valutato.

Normalmente le predette condizioni si verificano al momento dell'incasso del dividendo conseguente alla delibera assembleare di approvazione del bilancio e distribuzione del risultato di esercizio da parte della società partecipata.

Per i titoli di capitale le variazioni di fair value sono rilevate in contropartita del patrimonio netto e non devono essere successivamente trasferite a Conto Economico neanche in caso di realizzo ("no recycling").

### 3 – Attività finanziarie valutate al costo ammortizzato

#### Criteria di classificazione

Le attività finanziarie valutate al costo ammortizzato includono titoli di debito, finanziamenti e crediti che soddisfano congiuntamente le seguenti condizioni:

- il modello di business associato all'attività finanziaria ha l'obiettivo di incassare i flussi finanziari previsti contrattualmente (business model "Hold to Collect");
- il Test SPPI è superato in quanto i termini contrattuali prevedono esclusivamente rimborsi del capitale e pagamenti dell'interesse sull'importo del capitale da restituire.

Pertanto, in presenza delle predette condizioni, la Banca iscrive nella presente voce:

- i crediti verso banche (conti correnti, depositi cauzionali, titoli di debito, ecc.). Sono inclusi i crediti di funzionamento connessi con la prestazione di attività e di servizi finanziari come definiti dal T.U.B. e dal T.U.F. (ad esempio, distribuzione di prodotti finanziari). Sono inclusi anche i crediti verso Banche Centrali (ad esempio, riserva obbligatoria), diversi dai depositi a vista inclusi nella voce "10. Cassa e disponibilità liquide";
- i crediti verso clientela (mutui, operazioni di leasing finanziario, operazioni di factoring, titoli di debito, ecc.). Sono anche inclusi i crediti verso gli Uffici Postali e la Cassa Depositi e Prestiti, i margini di variazione presso organismi di compensazione a fronte di operazioni su contratti derivati nonché i crediti di funzionamento connessi con la prestazione di attività e di servizi finanziari come definiti dal T.U.B. e dal T.U.F. (ad esempio, attività di *servicing*).

La riclassifica di un'attività finanziaria verso una differente categoria contabile è consentita unicamente nel caso di modifica del modello di business. Fanno eccezione a tale regola i titoli di capitale per i quali non è ammessa alcuna riclassifica. Più in dettaglio, i cambiamenti di modello di business - che in ogni caso dovrebbero accadere molto raramente - devono essere decisi dall'alta dirigenza a seguito di mutamenti esterni o interni, devono essere rilevanti per le operazioni della Banca e dimostrabili a parti esterne. Un mutamento di business model potrebbe, ad esempio, accadere nel caso di acquisizione, cessazione o dismissione di una linea di business o un ramo di attività. Nei rari casi di modifica del modello di business, le attività finanziarie valutate al costo ammortizzato possono essere riclassificate nelle attività finanziarie valutate fair value con impatto sulla redditività complessiva o nelle attività finanziarie valutate al fair value con impatto a Conto Economico.

La riclassificazione è applicata in maniera prospettica a partire dalla data di riclassificazione che, di fatto, coincide con il primo giorno del primo esercizio successivo a quello in cui è stata deliberata la modifica del modello di business.

Nell'ipotesi di riclassifica dalla categoria in oggetto alla categoria del fair value con impatto sulla redditività complessiva eventuali differenze tra il precedente costo ammortizzato e il fair value alla data di riclassifica è rilevata nella riserva OCI. Il tasso di interesse effettivo e la valutazione delle perdite attese non sono rideterminate a seguito della riclassifica.

Nell'ipotesi, invece, di riclassifica della categoria in oggetto alla categoria delle attività finanziarie valutate a Conto Economico eventuali differenze tra il precedente costo ammortizzato e il fair value alla data di riclassifica è rilevata nel Conto Economico.

#### Criteria di iscrizione

La prima iscrizione delle attività finanziarie avviene alla data di erogazione (in caso di finanziamenti o crediti) o alla data di regolamento (in caso di titoli di debito) sulla base del fair value dello strumento finanziario. Normalmente il fair value è pari all'ammontare erogato o al prezzo di sottoscrizione, comprensivo dei proventi e degli oneri direttamente riconducibili

al singolo strumento e determinabili sin dall'origine dell'operazione, ancorché liquidati in un momento successivo. Sono esclusi i costi che, pur avendo le caratteristiche suddette, sono oggetto di rimborso da parte della controparte debitrice o sono inquadrabili tra i normali costi interni di carattere amministrativo.

Nei casi di attività per i quali l'importo netto del credito erogato o il prezzo corrisposto alla sottoscrizione del titolo non corrisponde al fair value dell'attività, ad esempio a causa dell'applicazione di un tasso d'interesse significativamente inferiore rispetto a quello di mercato, la rilevazione iniziale è effettuata in base al fair value determinato facendo ricorso a tecniche di valutazione (ad esempio scontando i flussi di cassa futuri ad un tasso appropriato di mercato).

In alcuni casi l'attività finanziaria è considerata deteriorata al momento della rilevazione iniziale (cd. "attività finanziarie deteriorate acquistate o originate") ad esempio poiché il rischio di credito è molto elevato e, in caso di acquisto, è acquisita con grossi sconti. In tali casi, al momento della rilevazione iniziale, si calcola un tasso di interesse effettivo corretto per il credito che include, nelle stime dei flussi finanziari, le perdite attese calcolate lungo tutta la vita del credito. Il predetto tasso sarà utilizzato ai fini dell'applicazione del criterio del costo ammortizzato e del relativo calcolo degli interessi da rilevare nel Conto Economico.

### **Criteri di valutazione**

Successivamente alla rilevazione iniziale la valutazione delle attività finanziarie avviene al costo ammortizzato applicando il metodo del tasso di interesse effettivo. Il costo ammortizzato è l'importo a cui l'attività finanziaria è valutata al momento della rilevazione iniziale meno i rimborsi del capitale, più o meno l'ammortamento cumulato, secondo il criterio dell'interesse effettivo di qualsiasi differenza tra tale importo iniziale e l'importo alla scadenza e, per le attività finanziarie, rettificato per l'eventuale fondo a copertura perdite. Il tasso di interesse effettivo è individuato calcolando il tasso che eguaglia il valore attuale dei flussi futuri dell'attività, per capitale ed interesse, all'ammontare erogato inclusivo dei costi/proventi ricondotti all'attività finanziaria medesima.

Le eccezioni all'applicazione del metodo del costo ammortizzato riguardano le attività di breve durata, quelle che non sono caratterizzate da una scadenza definita e i crediti a revoca. Per le predette casistiche, infatti, l'applicazione del criterio del costo ammortizzato è ritenuta non significativa e la valutazione è mantenuta al costo.

Si precisa, inoltre, che le "Attività finanziarie valutate al costo ammortizzato", sia sotto forma di titoli di debito che di finanziamenti e crediti, sono soggette a impairment secondo quanto previsto dall'IFRS 9. Pertanto, per i predetti strumenti si avrà la conseguente rilevazione a Conto Economico di una rettifica di valore a copertura delle perdite attese. La stima della perdita attesa attraverso la metodologia Expected Credit Loss (ECL) avviene in funzione dell'allocazione di ciascun rapporto nei tre stage di riferimento come più approfonditamente illustrato al paragrafo "Perdite di valore delle attività finanziarie".

In tali casi, ai fini del calcolo del costo ammortizzato, l'entità è tenuta a includere nelle stime dei flussi finanziari le perdite attese su crediti iniziali nel calcolare il tasso di interesse effettivo corretto per il credito per attività finanziarie che sono considerate attività finanziarie deteriorate acquistate o originate al momento della rilevazione iniziale (IFRS 9 par. B5.4.7).

### **Criteri di cancellazione**

Le attività finanziarie valutate al costo ammortizzato vengono cancellate quando scadono i diritti contrattuali sui flussi finanziari derivanti dalle stesse o quando l'attività finanziaria viene ceduta trasferendo sostanzialmente tutti i rischi e i benefici ad essa connessi.

Quando non è possibile accertare il sostanziale trasferimento dei rischi e benefici, le attività finanziarie vengono cancellate dal bilancio se non è stato mantenuto il controllo sulle stesse. Se, al contrario, è stato mantenuto il controllo, anche solo parzialmente, risulta necessario mantenere in bilancio le attività in misura pari al coinvolgimento residuo, misurato dall'esposizione ai cambiamenti di valore delle attività cedute ed alle variazioni dei flussi finanziari delle stesse.

I titoli consegnati nell'ambito di un'operazione che contrattualmente ne prevede il riacquisto non vengono stornati dal bilancio.

Qualora i flussi di cassa contrattuali di una attività finanziaria siano oggetto di una rinegoziazione o comunque di una modifica, in base alle previsioni dell'IFRS 9, occorre valutare se le predette modifiche abbiano le caratteristiche per determinare o meno la derecognition dell'attività finanziaria. Più in dettaglio, le modifiche contrattuali determinano la

cancellazione dell'attività finanziaria e l'iscrizione di una nuova quando sono ritenute "sostanziali". Per valutare la sostanzialità della modifica occorre effettuare una analisi qualitativa circa le motivazioni per le quali le modifiche stesse sono state effettuate. Al riguardo si distingue tra:

- rinegoziazioni effettuate con finalità commerciali a clienti performing per ragioni diverse rispetto alle difficoltà economico finanziarie del debitore. Si tratta di quelle rinegoziazioni che sono concesse, a condizioni di mercato, per evitare di perdere i clienti nei casi in cui questi richiedano l'adeguamento dell'onerosità del prestito alle condizioni praticate da altri istituti bancari. Tali tipologie di modifiche contrattuali sono considerate sostanziali in quanto volte a evitare una diminuzione dei ricavi futuri che si produrrebbe nel caso in cui il cliente decidesse di rivolgersi ad altro operatore. Esse comportano l'iscrizione a Conto Economico di eventuali differenze tra il valore contabile dell'attività finanziaria cancellata e il valore contabile della nuova attività iscritta;
- rinegoziazioni per difficoltà finanziaria della controparte: rientrano nella fattispecie in esame le concessioni effettuate a controparti in difficoltà finanziaria (misure di forbearance) che hanno la finalità di massimizzare il rimborso del finanziamento originario da parte del cliente e quindi evitare o contenere eventuali future perdite, attraverso la concessione di condizioni contrattuali potenzialmente più favorevoli alla controparte. In questi casi, di norma, la modifica è strettamente correlata alla sopravvenuta incapacità del debitore di ripagare i cash flow stabiliti originariamente e, pertanto, in assenza di altri fattori, ciò indica che non c'è stata in sostanza una estinzione dei cash flow originari tali da condurre alla derecognition dell'attività. Conseguentemente, le predette rinegoziazioni o modifiche contrattuali sono qualificabili come non sostanziali. Pertanto, esse non generano la derecognition dell'attività finanziaria e, in base al par. 5.4.3 dell'IFRS 9, comportano la rilevazione a Conto Economico della differenza tra il valore contabile ante modifica ed il valore dell'attività finanziaria ricalcolato attualizzando i flussi di cassa rinegoziati o modificati al tasso di interesse effettivo originario.

Al fine di valutare la sostanzialità della modifica contrattuale, oltre a comprendere le motivazioni sottostanti la modifica stessa, occorre valutare l'eventuale presenza di elementi che comportano l'alterazione dell'originaria natura del contratto in quanto introducono nuovi elementi di rischio o hanno un impatto ritenuto significativo sui flussi contrattuali originari dell'attività in modo da comportare la cancellazione dello stesso e la conseguente iscrizione di una nuova attività finanziaria. Rientrano in questa fattispecie, ad esempio, l'introduzione di nuove clausole contrattuali che mutano la valuta di riferimento del contratto, che consentono di convertire/sostituire il credito in strumenti di capitale del debitore o che determinano il fallimento del Test SPPI.

### **Criteria di rilevazione delle componenti reddituali**

Gli interessi derivanti dai crediti detenuti verso banche e clientela sono classificati nella voce "10. Interessi attivi e proventi assimilati" e sono iscritti in base al principio della competenza temporale, sulla base del tasso di interesse effettivo, ossia applicando quest'ultimo al valore contabile lordo dell'attività finanziaria salvo per:

- le attività finanziarie deteriorate acquistate o originate. Come evidenziato in precedenza, per tali attività finanziarie viene applicato il tasso di interesse effettivo corretto per il credito al costo ammortizzato dell'attività finanziaria dalla rilevazione iniziale;
- le attività finanziarie che non sono attività finanziarie deteriorate acquistate o originate ma sono diventate attività finanziarie deteriorate in una seconda fase. Per tali attività finanziarie viene applicato il tasso di interesse effettivo al costo ammortizzato dell'attività finanziaria in esercizi successivi.

Se vi è un miglioramento del rischio di credito dello strumento finanziario, a seguito del quale l'attività finanziaria non è più deteriorata, e il miglioramento può essere obiettivamente collegato a un evento verificatosi dopo l'applicazione dei requisiti di cui al secondo punto del precedente elenco, negli esercizi successivi si calcolano gli interessi attivi applicando il tasso di interesse effettivo al valore contabile lordo.

Giova precisare che la Banca applica il criterio richiamato nel secondo punto del precedente elenco alle sole attività deteriorate valutate con metodologia analitica specifica. Sono, pertanto, escluse le attività finanziarie in stage 3 valutate con modalità analitica forfettaria, per le quali gli interessi sono calcolati sul valore lordo dell'esposizione.

Le rettifiche e le riprese di valore sono rilevate ad ogni data di riferimento nel Conto Economico alla voce "130. Rettifiche/riprese di valore nette per rischio di credito". Gli utili e perdite risultanti dalla cessione di crediti sono iscritti nel Conto Economico alla voce "100. Utili/perdite da cessione o riacquisto".

Le componenti positive di reddito rappresentate dagli interessi attivi e dai proventi assimilati relativi ai titoli sono iscritte per competenza, sulla base del tasso di interesse effettivo, nelle voci di Conto Economico relative agli interessi.

Gli utili o le perdite riferiti ai titoli sono rilevati nel Conto Economico nella voce "100. Utili/perdite da cessione o riacquisto" nel momento in cui le attività sono cedute.

Eventuali riduzioni di valore dei titoli vengono rilevate nel Conto Economico alla voce "130. Rettifiche/riprese di valore nette per rischio di credito". In seguito, se i motivi che hanno determinato l'evidenza della perdita di valore vengono rimossi, si procede all'iscrizione di riprese di valore con imputazione a Conto Economico nella stessa voce.

## 4 – Operazioni di copertura

Per quanto attiene le operazioni di copertura (hedge accounting) la Bancasi avvale dell'opzione, prevista in sede di introduzione dell'IFRS 9, di continuare ad applicare integralmente il principio contabile IAS 39 sia con riferimento alle coperture specifiche che alle macro coperture.

### Criteria di classificazione

Nella presente voce figurano i contratti derivati designati come efficaci strumenti di copertura. Al riguardo le operazioni di copertura hanno l'obiettivo di neutralizzare le eventuali perdite, rilevabili su uno specifico elemento o gruppo di elementi, connesse ad un determinato rischio nel caso in cui il predetto rischio dovesse effettivamente manifestarsi.

Le tipologie di coperture previste dallo IAS 39 sono:

- copertura di fair value (cd. "fair value hedge") che ha l'obiettivo di coprire l'esposizione alla variazione di fair value di una posta di bilancio (attiva o passiva) attribuibile ad un particolare rischio. Le coperture generiche di fair value hanno l'obiettivo di ridurre le oscillazioni di fair value, riconducibili al rischio di tasso di interesse, di un importo monetario riveniente da un portafoglio di attività o di passività finanziarie;
- copertura di flussi finanziari (cd. "cash flow hedge") che ha l'obiettivo di coprire l'esposizione a variazione dei flussi di cassa futuri attribuibili a un particolare rischio associato a una posta di bilancio presente o futura altamente probabile;
- strumenti di copertura di un investimento netto in una società estera le cui attività sono state, o sono, gestite in un Paese, o in una valuta, non Euro.

### Criteria di iscrizione

Gli strumenti finanziari derivati di copertura sono inizialmente iscritti al fair value e sono classificati nella voce di bilancio di attivo o di passivo patrimoniale, a seconda che alla data di riferimento presentino un fair value positivo o negativo.

L'operazione di copertura è riconducibile ad una strategia predefinita dal risk management e deve essere coerente con le politiche di gestione del rischio adottate; essa è designata di copertura se esiste una documentazione formalizzata della relazione tra lo strumento coperto e lo strumento di copertura, inclusa l'alta efficacia iniziale e prospettica durante tutta la vita della stessa.

L'efficacia di copertura dipende dalla misura in cui le variazioni di fair value dello strumento coperto o dei relativi flussi finanziari attesi risultano compensati da quelle dello strumento di copertura. Pertanto, l'efficacia è misurata dal confronto di tali variazioni.

La copertura si assume altamente efficace quando le variazioni attese ed effettive del fair value o dei flussi di cassa dello strumento finanziario di copertura neutralizzano quasi integralmente le variazioni dell'elemento coperto, nei limiti stabiliti dall'intervallo 80%-125%.

La valutazione dell'efficacia è effettuata ad ogni chiusura di bilancio e situazione infrannuale utilizzando:

- test prospettici, che giustificano l'applicazione della contabilizzazione di copertura, in quanto dimostrano l'attesa della sua efficacia;
- test retrospettivi, che evidenziano il grado di efficacia della copertura raggiunto nel periodo cui si riferiscono.

Se le verifiche non confermano che la copertura è altamente efficace, la contabilizzazione delle operazioni di copertura, secondo quanto sopra esposto, viene interrotta ed il contratto derivato di copertura viene riclassificato tra gli strumenti di negoziazione, mentre lo strumento finanziario oggetto di copertura torna ad essere valutato secondo il criterio della classe di appartenenza originaria e, in caso di cash flow hedge, l'eventuale riserva viene riversata a Conto Economico lungo la durata residua dello strumento.

I legami di copertura cessano anche quando il derivato scade oppure viene venduto o esercitato e l'elemento coperto è venduto ovvero scade o è rimborsato.

### **Criteri di valutazione**

Gli strumenti derivati di copertura, dopo la rilevazione iniziale, sono valutati al fair value. La determinazione del fair value dei derivati è basata su prezzi desunti da mercati regolamentati o forniti da operatori, su modelli di valutazione delle opzioni o su modelli di attualizzazione dei flussi di cassa futuri.

Per maggiori dettagli in merito alla modalità di determinazione del fair value si rinvia al paragrafo "A.4 - Informativa sul fair value" della presente parte A.

### **Criteri di cancellazione**

I derivati di copertura sono cancellati quando il diritto a ricevere i flussi di cassa dall'attività/passività è scaduto, o laddove il derivato venga ceduto, ovvero quando vengano meno le condizioni per continuare a contabilizzare lo strumento finanziario fra i derivati di copertura.

### **Criteri di rilevazione delle componenti reddituali**

#### ***Copertura del fair value (fair value hedge)***

Nel caso di copertura del fair value la variazione del fair value dell'elemento coperto si compensa con la variazione del fair value dello strumento di copertura. Tale compensazione opera di fatto attraverso la rilevazione a Conto Economico delle variazioni di valore, riferite sia all'elemento coperto sia allo strumento di copertura. L'eventuale differenza rappresenta l'inefficacia della copertura ed è riflessa nel Conto Economico in termini di effetto netto. Nel caso di operazioni di copertura generica di fair value le variazioni di fair value con riferimento al rischio coperto delle attività e delle passività oggetto di copertura sono imputate nello Stato Patrimoniale, rispettivamente, nella voce 60. "Adeguamento di valore delle attività finanziarie oggetto di copertura generica" oppure 50. "Adeguamento di valore delle passività finanziarie oggetto di copertura generica".

Qualora la relazione di copertura non rispetti più le condizioni previste per l'applicazione dell'hedge accounting e la relazione di copertura venga revocata, la differenza fra il valore di carico dell'elemento coperto nel momento in cui cessa la copertura e quello che sarebbe stato il suo valore di carico se la copertura non fosse mai esistita, è ammortizzata a Conto Economico lungo la vita residua dell'elemento coperto sulla base del tasso di rendimento effettivo nel caso di strumenti iscritti a costo ammortizzato. Nell'ipotesi in cui risulti eccessivamente oneroso rideterminare il tasso interno di rendimento è ritenuto comunque accettabile ammortizzare il delta fair value relativo al rischio coperto lungo la durata residua dello strumento in maniera lineare oppure in relazione alle quote di capitale residue.

Qualora tale differenza sia riferita a strumenti finanziari non fruttiferi di interessi, la stessa viene registrata immediatamente a Conto Economico. Se l'elemento coperto è venduto o rimborsato, la quota di fair value non ancora ammortizzata è riconosciuta immediatamente a Conto Economico.

#### ***Copertura dei flussi finanziari (cash flow hedge) e coperture di un investimento netto in valuta***

Nel caso di copertura di flussi finanziari, le variazioni di fair value del derivato sono rilevate, limitatamente alla porzione efficace della copertura, in una riserva di patrimonio netto. Le predette variazioni sono rilevate a Conto Economico solo

quando, con riferimento alla posta coperta, si manifesta la variazione dei flussi di cassa da compensare o se la copertura risulta inefficace.

Quando la relazione di copertura non rispetta più le condizioni previste per l'applicazione dell'hedge accounting, la relazione viene interrotta e tutte le perdite e tutti gli utili rilevati nella riserva di patrimonio netto sino a tale data rimangono sospesi all'interno di questo e riversati a Conto Economico nel momento in cui si verificano i flussi relativi al rischio originariamente coperto.

## 5 – Partecipazioni

### Criteri di classificazione

Con il termine partecipazioni si intendono gli investimenti nel capitale di altre imprese, generalmente rappresentati da azioni o da quote e classificati in partecipazioni di controllo, partecipazioni di collegamento (influenza notevole) e a controllo congiunto.

In particolare, si definiscono:

- **impresa controllata:** le partecipazioni in società nonché gli investimenti in entità sui quali la controllante esercita il controllo sulle attività rilevanti conformemente all'IFRS 10. Più precisamente "un investitore controlla un investimento quando è esposto o ha diritto a risultati variabili derivanti dal suo coinvolgimento nell'investimento e ha l'abilità di influenzare quei risultati attraverso il suo potere sull'investimento". Il potere richiede che l'investitore abbia diritti esistenti che gli conferiscono l'abilità corrente a dirigere le attività che influenzano in misura rilevante i risultati dell'investimento. Il potere si basa su un'abilità, che non è necessario esercitare in pratica. L'analisi del controllo è fatta su base continuativa. L'investitore deve rideterminare se controlla un investimento quando fatti e circostanze indicano che ci sono cambiamenti in uno o più elementi del controllo;
- **impresa collegata:** le partecipazioni in società per le quali pur non ricorrendo i presupposti del controllo, la Banca - direttamente o indirettamente - è in grado di esercitare un'influenza notevole in quanto ha il potere di partecipare alla determinazione delle politiche finanziarie e gestionali della partecipata. Tale influenza si presume (presunzione relativa) esistere per le società nelle quali la Banca possiede almeno il 20,00% dei diritti di voto della partecipata;
- **impresa a controllo congiunto (Joint venture):** partecipazione in una società che si realizza attraverso un accordo contrattuale che concede collettivamente a tutte le parti o ad un gruppo di parti il controllo dell'accordo.

Le partecipazioni che a livello di bilancio individuale delle singole entità partecipanti non hanno le caratteristiche per essere considerate come partecipazioni in società controllate o collegate ma che invece, a livello consolidato, sono qualificabili come tali, qualificano, già nel bilancio individuale delle singole entità del Gruppo, come partecipazioni sottoposte ad influenza notevole e coerentemente classificate nella voce "Partecipazioni", valutandole conseguentemente al costo di acquisto. In tali casi, l'influenza notevole è dimostrata dal fatto che la partecipazione della singola Banca affiliata è strumentale per il raggiungimento del controllo o del collegamento a livello di Gruppo.

### Criteri di iscrizione

Le partecipazioni sono iscritte inizialmente al costo, comprensivo degli oneri accessori direttamente attribuibili.

### Criteri di valutazione

Le partecipazioni in imprese controllate, collegate e soggette al controllo congiunto valutate adottando come criterio di valutazione il metodo del costo al netto delle eventuali perdite di valore.

Se emergono obiettive evidenze di riduzione di valore, si procede alla stima del valore recuperabile della partecipazione stessa, tenendo conto del valore attuale dei flussi finanziari futuri che la medesima potrà generare, incluso il valore di dismissione finale dell'investimento. Nel caso in cui il valore recuperabile dell'attivo sia inferiore al relativo valore contabile, la perdita di valore viene iscritta nel Conto Economico alla voce "220. Utili (Perdite) delle partecipazioni".

## **Criteri di cancellazione**

Le partecipazioni sono cancellate quando il diritto a ricevere i flussi di cassa dall'attività è scaduto oppure laddove la partecipazione viene ceduta trasferendo in maniera sostanziale tutti i rischi ed i benefici ad essa connessi.

## **Criteri di rilevazione delle componenti reddituali**

I dividendi delle partecipate sono contabilizzati, nella voce "70. Dividendi e proventi simili". Questi ultimi sono rilevati nel Conto Economico solo quando (par. 5.7.1A dell'IFRS 9):

- sorge il diritto dell'entità a ricevere il pagamento del dividendo;
- è probabile che i benefici economici derivanti dal dividendo affluiranno all'entità; e
- l'ammontare del dividendo può essere attendibilmente valutato.

Normalmente le predette condizioni si verificano al momento dell'incasso del dividendo conseguente alla delibera assembleare di approvazione del bilancio e distribuzione del risultato di esercizio da parte della società partecipata.

Eventuali rettifiche/riprese di valore connesse alla valutazione delle partecipazioni nonché utili o perdite derivanti dalla cessione sono imputate alla voce "220. Utili (Perdite) delle partecipazioni".

## **6 – Attività materiali**

### **Criteri di classificazione**

La voce include principalmente i terreni, gli immobili ad uso funzionale (IAS 16) e quelli detenuti a scopo di investimento (IAS 40), gli impianti, i veicoli, i mobili, gli arredi e le attrezzature di qualsiasi tipo ad uso durevole.

Si definiscono "Immobili ad uso funzionale" quelle attività materiali immobilizzate e funzionali al perseguimento dell'oggetto sociale (tra cui quelli posseduti per essere impiegati nella fornitura di servizi oppure per scopi amministrativi). Rientrano, invece, tra gli immobili detenuti a scopo di investimento le proprietà possedute al fine di percepire canoni di locazione e/o per l'apprezzamento del capitale investito.

La voce accoglie anche attività materiali classificate in base allo IAS 2 - Rimanenze, che si riferiscono sia a beni derivanti dall'attività di escussione di garanzie o dall'acquisto in asta che l'impresa ha intenzione di vendere nel prossimo futuro, senza effettuare rilevanti opere di ristrutturazione, e che non hanno i presupposti per essere classificati nelle categorie precedenti, sia al portafoglio immobiliare comprensivo di aree edificabili, immobili in costruzione, immobili ultimati in vendita e iniziative di sviluppo immobiliare, detenuto in un'ottica di dismissione.

Sono inclusi i diritti d'uso acquisiti con il leasing e relativi all'utilizzo di un'attività materiale (per i locatari), le attività concesse in leasing operativo (per i locatori), nonché le migliorie e le spese incrementative sostenute su beni di terzi, purché relative ad attività materiali identificabili e separabili.

### **Criteri di iscrizione**

Le attività materiali sono inizialmente iscritte al costo di acquisto o di costruzione, comprensivo di tutti gli eventuali oneri accessori direttamente imputabili all'acquisto e alla messa in funzione del bene.

Le spese di manutenzione straordinaria ed i costi aventi natura incrementativa che comportano un incremento dei benefici futuri generati dal bene, se identificabili e separabili, sono attribuiti ai cespiti cui si riferiscono ed ammortizzati in relazione alle residue possibilità di utilizzo degli stessi. Se tali migliorie non sono identificabili e separabili vengono iscritte tra le "Altre Attività" e successivamente ammortizzate sulla base della durata dei contratti cui si riferiscono per i beni di terzi oppure lungo la vita residua del bene se di proprietà.

Le spese per riparazioni, manutenzioni o altri interventi per garantire l'ordinario funzionamento dei beni sono invece imputate a Conto Economico dell'esercizio in cui sono sostenute.

Secondo l'IFRS 16 i leasing sono contabilizzati sulla base del modello del "right of use" per cui, alla data iniziale, il locatario ha un'obbligazione finanziaria a effettuare pagamenti dovuti al locatore per compensare il suo diritto a utilizzare il bene

sottostante durante la durata del leasing. Quando l'attività è resa disponibile al locatario per il relativo utilizzo (data iniziale), il locatario riconosce sia la passività che l'attività consistente nel diritto di utilizzo.

## **Criteri di valutazione**

Dopo la rilevazione iniziale le attività materiali, inclusi gli immobili non strumentali, salvo quanto di seguito precisato, sono iscritte in bilancio al costo al netto degli ammortamenti cumulati e di eventuali svalutazioni per riduzioni durevoli di valore, conformemente al modello del costo.

Le attività materiali sono sistematicamente ammortizzate in ogni esercizio sulla base della loro vita utile, adottando come criterio di ammortamento il metodo a quote costanti. Non sono soggetti ad ammortamento:

- i terreni, siano essi stati acquisiti singolarmente o incorporati nel valore dei fabbricati, in quanto considerati a vita utile indefinita. Nel caso in cui il loro valore sia incorporato nel valore del fabbricato, sono considerati beni separabili dall'edificio i soli immobili detenuti "cielo terra"; la suddivisione tra il valore del terreno e il valore del fabbricato avviene sulla base di perizia di periti indipendenti;
- le opere d'arte, la cui vita utile non può essere stimata ed essendo il relativo valore normalmente destinato ad aumentare nel tempo;
- gli investimenti immobiliari che sono valutati al fair value in conformità al principio contabile IAS 40;
- le rimanenze di attività materiali, in conformità allo IAS 2;
- le attività materiali classificate come in via di dismissione ai sensi dell'IFRS 5.

Il processo di ammortamento inizia quando il bene è disponibile per l'uso. Per i beni acquisiti nel corso dell'esercizio l'ammortamento è calcolato su base giornaliera a partire dalla data di entrata in uso del cespite.

Una svalutazione per perdita durevole di valore è rilevata per un ammontare corrispondente all'eccedenza del valore contabile rispetto al valore recuperabile. Il valore recuperabile di un'attività è pari al maggiore tra il fair value, al netto degli eventuali costi di vendita, ed il relativo valore d'uso del bene, inteso come il valore attuale dei flussi futuri originati dal cespite. Le eventuali rettifiche sono imputate nel Conto Economico.

Qualora vengano meno i motivi che hanno portato alla rilevazione della perdita, si dà luogo ad una ripresa di valore, che non può superare il valore che l'attività avrebbe avuto, al netto degli ammortamenti calcolati, in assenza di precedenti perdite di valore.

Per quel che attiene alle attività materiali rilevate ai sensi dello IAS 2, le stesse sono valutate al minore tra il costo ed il valore netto di realizzo, fermo restando che si procede comunque al confronto tra il valore di carico del cespite ed il suo valore di recupero ove esista qualche indicazione che dimostri che il bene possa aver subito una perdita di valore. Le eventuali rettifiche vengono rilevate nel Conto Economico.

Con riferimento all'attività consistente nel diritto di utilizzo, contabilizzata in base all'IFRS 16, essa viene misurata utilizzando il modello del costo secondo lo IAS 16 Immobili, impianti e macchinari; in questo caso l'attività è successivamente ammortizzata e soggetta a impairment test nel caso emergano degli indicatori di impairment.

## **Criteri di cancellazione**

Le attività materiali sono eliminate dallo Stato Patrimoniale al momento della dismissione o quando sono ritirate permanentemente dall'uso e, di conseguenza, non sono attesi benefici economici futuri che derivino dalla loro cessione o dal loro utilizzo.

Le plusvalenze e le minusvalenze derivanti dallo smobilizzo o dalla dismissione delle attività materiali sono determinate come differenza tra il corrispettivo netto di cessione e il valore contabile del bene; esse sono rilevate nel Conto Economico alla stessa data in cui sono eliminate dalla contabilità.

## **Criteri di rilevazione delle componenti reddituali**

L'ammortamento, le rettifiche di valore per deterioramento e le riprese di valore delle attività materiali è contabilizzato nel Conto Economico alla voce 180. "Rettifiche/riprese di valore nette su attività materiali".

Nel primo esercizio l'ammortamento è rilevato proporzionalmente al periodo di effettivo utilizzo del bene.



Le attività soggette ad ammortamento sono rettificate per possibili perdite di valore ogni qualvolta eventi o cambiamenti di situazioni indichino che il valore contabile potrebbe non essere recuperabile. Le predette perdite di valore sono rilevate nel Conto Economico così come gli eventuali ripristini da contabilizzare qualora vengano meno i motivi che hanno portato alla rilevazione della perdita di valore.

Nella voce 250. "Utili (Perdite) da cessione di investimenti" sono oggetto di rilevazione il saldo, positivo o negativo, tra gli utili e le perdite da realizzo di investimenti.

## **7 – Attività immateriali**

### **Criteri di classificazione**

Il principio contabile IAS 38 definisce attività immateriali quelle attività non monetarie prive di consistenza fisica possedute per essere utilizzate in un periodo pluriennale o indefinito, che soddisfano le seguenti caratteristiche:

- identificabilità;
- l'azienda ne detiene il controllo;
- è probabile che i benefici economici futuri attesi attribuibili all'attività affluiranno all'azienda;
- il costo dell'attività può essere valutato attendibilmente.

In assenza di una delle suddette caratteristiche, la spesa per acquisire o generare la stessa internamente è rilevata come costo nell'esercizio in cui è stata sostenuta.

Le attività immateriali includono, in particolare, il software applicativo ad utilizzazione pluriennale e le altre attività immateriali identificabili e che trovano origine in diritti legali o contrattuali.

Tra le attività immateriali è altresì iscritto l'avviamento che rappresenta la differenza positiva tra il costo di acquisto ed il fair value delle attività e passività dell'impresa acquisita.

### **Criteri di iscrizione**

Le attività immateriali sono iscritte al costo, rettificato per eventuali oneri accessori, sostenuti per predisporre l'utilizzo dell'attività, solo se è probabile che i benefici economici futuri attribuibili all'attività si realizzino e se il costo dell'attività stessa può essere determinato attendibilmente. In caso contrario il costo dell'attività materiale è rilevato a Conto Economico nell'esercizio in cui è stato sostenuto.

### **Criteri di valutazione**

Dopo la rilevazione iniziale, le attività immateriali a vita "definita" sono iscritte al costo al netto dell'ammontare complessivo degli ammortamenti e delle perdite di valore accumulate.

Il processo di ammortamento inizia quando il bene è disponibile per l'uso, ovvero quando si trova nel luogo e nelle condizioni adatte per poter operare nel modo stabilito.

L'ammortamento è effettuato a quote costanti, in modo da riflettere l'utilizzo pluriennale dei beni in base alla vita utile stimata. Nel primo esercizio l'ammortamento è rilevato proporzionalmente al periodo di effettivo utilizzo del bene. L'ammortamento termina dalla data in cui l'attività è eliminata contabilmente.

Ad ogni chiusura di bilancio, alla presenza di evidenze di perdite di valore, si procede alla stima del valore di recupero dell'attività. L'ammontare della perdita di valore, rilevato a Conto Economico, è pari alla differenza tra il valore contabile dell'attività ed il suo valore recuperabile.

### **Criteri di cancellazione**

Le attività immateriali sono eliminate dallo Stato Patrimoniale dal momento della dismissione o qualora non siano attesi benefici economici futuri. Le plusvalenze e le minusvalenze derivanti dallo smobilizzo o dalla dismissione di un'attività immateriale sono determinate come differenza tra il corrispettivo netto di cessione e il valore contabile del bene ed iscritte al Conto Economico.

## **Criteria di rilevazione delle componenti reddituali**

Nel primo esercizio l'ammortamento è rilevato proporzionalmente al periodo di effettivo utilizzo del bene.

Nella voce 190. "Rettifiche/riprese di valore nette su attività immateriali" è indicato il saldo, positivo o negativo, fra le rettifiche di valore, gli ammortamenti e le riprese di valore relative alle attività immateriali. Nella voce di conto economico 250. "Utili (Perdite) da cessione di investimenti", formano oggetto di rilevazione il saldo, positivo o negativo, tra gli utili e le perdite da realizzo di investimenti.

## **8 – Attività non correnti e gruppi di attività in via di dismissione**

### **Criteria di classificazione**

Tale voce include le attività non correnti destinate alla vendita ed i gruppi di attività e le passività associate in via di dismissione, secondo quanto previsto dall'IFRS 5.

Più in dettaglio, vengono classificate nella presente voce quelle attività e gruppi di attività il cui valore contabile sarà recuperato principalmente con un'operazione di vendita anziché con il loro uso continuativo.

Affinché si concretizzi il recupero di un'attività non corrente o di un gruppo in dismissione tramite un'operazione di vendita, devono ricorrere due condizioni:

- l'attività deve essere disponibile per la vendita immediata nella sua condizione attuale, soggetta a condizioni, che sono d'uso e consuetudine, per la vendita di tali attività (o gruppi in dismissione);
- la vendita dell'attività non corrente (o del gruppo in dismissione) deve essere altamente probabile.

Perché la vendita sia altamente probabile la Direzione, ad un adeguato livello, deve essersi impegnata in un programma per la dismissione dell'attività e devono essere state avviate le attività per individuare un acquirente e completare il programma. Inoltre, l'attività deve essere attivamente scambiata sul mercato ed offerta in vendita, a un prezzo ragionevole rispetto al proprio fair value corrente. Il completamento della vendita dovrebbe essere previsto entro un anno dalla data della classificazione e le azioni richieste per completare il programma di vendita dovrebbero dimostrare l'improbabilità che il programma possa essere significativamente modificato o annullato.

Le attività non correnti e i gruppi in dismissione, nonché le "attività operative cessate", e le connesse passività sono esposte in specifiche voci dell'attivo ("Attività non correnti e gruppi di attività in via di dismissione") e del passivo ("Passività associate ad attività in via di dismissione").

### **Criteria di iscrizione**

Le attività e i gruppi di attività non correnti in via di dismissione sono iscritti in sede iniziale al minore tra il valore contabile ed il fair value al netto dei costi di vendita. Fanno eccezione alcune tipologie di attività (es. attività finanziarie rientranti nell'ambito di applicazione dell'IFRS 9) per cui l'IFRS 5 prevede specificatamente che debbano essere applicati i criteri valutativi del principio contabile di pertinenza.

### **Criteria di valutazione**

Nelle valutazioni successive alla iscrizione iniziale, le attività e gruppi di attività non correnti in via di dismissione continuano ad essere valutate al minore tra il valore contabile ed il loro fair value al netto dei costi di vendita, ad eccezione di alcune tipologie di attività (es. attività finanziarie rientranti nell'ambito di applicazione dell'IFRS 9) per cui l'IFRS 5 prevede specificatamente che debbano essere applicati i criteri valutativi del principio contabile di pertinenza.

Nei casi in cui i beni in dismissione siano ammortizzabili il processo di ammortamento viene interrotto a partire dal momento in cui ha luogo la classificazione tra le attività non correnti in via di dismissione.

### **Criteria di cancellazione**

Le attività e i gruppi di attività non correnti in via di dismissione sono eliminate dallo Stato Patrimoniale al momento della dismissione.

Se un'attività (o gruppo in dismissione) classificata come posseduta per la vendita, perde i criteri per l'iscrizione a norma del principio contabile IFRS 5, non si deve più classificare l'attività (o il gruppo in dismissione) come posseduta per la vendita.

Si deve valutare un'attività non corrente che cessa di essere classificata come posseduta per la vendita (o cessa di far parte di un gruppo in dismissione classificato come posseduto per la vendita) al minore tra:

- il valore contabile prima che l'attività (o gruppo in dismissione) fosse classificata come posseduta per la vendita, rettificato per tutti gli ammortamenti, svalutazioni o ripristini di valore che sarebbero stati altrimenti rilevati se l'attività (o il gruppo in dismissione) non fosse stata classificata come posseduta per la vendita;
- il suo valore recuperabile alla data della successiva decisione di non vendere.

Le voci includono rispettivamente le attività fiscali correnti ed anticipate e le passività fiscali correnti e differite rilevate in applicazione dello IAS 12.

Anche le imposte sul reddito relative alla attività in via di dismissione vengono calcolate nel rispetto della vigente normativa fiscale e sono rilevate nel conto economico in base al criterio della competenza, coerentemente con la rilevazione in bilancio dei costi e dei ricavi che le hanno generate, ad eccezione di quelle relative a partite addebitate o accreditate direttamente nel patrimonio netto, per le quali la rilevazione della relativa fiscalità avviene, per coerenza, a patrimonio netto.

### **Criteri di rilevazione delle componenti reddituali**

I proventi ed oneri, i risultati delle valutazioni e gli utili/perdite da realizzo (al netto dell'effetto fiscale) riconducibili a gruppi di attività in via di dismissione o rilevati come tali nel corso dell'esercizio, sono esposti nella pertinente voce di Conto Economico "290. Utile (Perdita) delle attività operative cessate al netto delle imposte".

## **9 – Fiscalità corrente e differita**

### **Fiscalità corrente**

Le attività e passività fiscali per imposte correnti sono rilevate al valore dovuto o recuperabile a fronte dell'utile (perdita) fiscale, applicando le aliquote e la normativa fiscale vigente. Le imposte correnti non ancora pagate, in tutto o in parte alla data di riferimento, sono inserite tra le "Passività fiscali correnti" dello Stato Patrimoniale.

Nel caso di pagamenti eccedenti, che hanno dato luogo ad un credito recuperabile, questo è contabilizzato tra le "Attività fiscali correnti" dello Stato Patrimoniale.

In conformità alle previsioni dello IAS 12, la Banca procede a compensare le attività e le passività fiscali correnti se, e solo se, essa:

- ha un diritto esecutivo a compensare gli ammontari rilevati;
- intende estinguere per il residuo netto, o realizzare l'attività e contemporaneamente estinguere la passività.

### **Fiscalità differita**

Le attività e le passività fiscali differite sono contabilizzate utilizzando il c.d. "balance sheet liability method", tenendo conto delle differenze temporanee tra il valore contabile di una attività o di una passività e il suo valore riconosciuto ai fini fiscali. Esse sono calcolate utilizzando le aliquote fiscali applicabili, in ragione della legge vigente, nell'esercizio in cui l'attività fiscale anticipata sarà realizzata o la passività fiscale differita sarà estinta.

Le attività fiscali vengono rilevate solo se si ritiene probabile che in futuro si realizzerà un reddito imponibile a fronte del quale potrà essere utilizzata tale attività.

In particolare, la normativa fiscale può comportare delle differenze tra reddito imponibile e reddito civilistico, che, se temporanee, provocano, unicamente uno sfasamento temporale che comporta l'anticipo o il differimento del momento impositivo rispetto al periodo di competenza, determinando una differenza tra il valore contabile di un'attività o di una passività nello Stato Patrimoniale e il suo valore riconosciuto ai fini fiscali. Tali differenze si distinguono in "Differenze temporanee deducibili" e in "Differenze temporanee imponibili".

## Attività per imposte anticipate

Le "Differenze temporanee deducibili" indicano una futura riduzione dell'imponibile fiscale, a fronte di un'anticipazione della tassazione rispetto alla competenza economico-civilistica. Esse generano imposte differite attive in quanto esse determineranno un minor carico fiscale in futuro, a condizione che negli esercizi successivi siano realizzati utili tassabili in misura sufficiente a coprire la realizzazione delle imposte pagate in via anticipata.

Le "Attività per imposte anticipate" sono rilevate per tutte le differenze temporanee deducibili se è probabile che sarà realizzato un reddito imponibile a fronte del quale potranno essere utilizzate le differenze temporanee deducibili. Tuttavia, la probabilità del recupero delle imposte anticipate relative ad avviamenti, altre attività immateriali e rettifiche su crediti, è da ritenersi automaticamente soddisfatta per effetto delle disposizioni di legge che ne prevedono la trasformazione in credito d'imposta in presenza di perdita d'esercizio civilistica e/o fiscale.

La trasformazione ha effetto a decorrere dalla data di approvazione, da parte dell'assemblea dei soci, del bilancio individuale in cui è stata rilevata la perdita.

L'origine della differenza tra il maggior reddito fiscale rispetto a quello civilistico è principalmente dovuta a componenti negativi di reddito fiscalmente deducibili in esercizi successivi a quelli di iscrizione in bilancio.

## Passività per imposte differite

Le "Differenze temporanee imponibili" indicano un futuro incremento dell'imponibile fiscale e conseguentemente generano "Passività per imposte differite", in quanto queste differenze danno luogo ad ammontari imponibili negli esercizi successivi a quelli in cui vengono imputati al Conto Economico civilistico, determinando un differimento della tassazione rispetto alla competenza economico-civilistica.

Le "Passività per imposte differite" sono rilevate per tutte le differenze temporanee imponibili con eccezione delle riserve in sospensione d'imposta in quanto non è previsto che siano effettuate operazioni che ne determinano la tassazione.

L'origine della differenza tra il minor reddito fiscale rispetto a quello civilistico è dovuta a:

- componenti positivi di reddito tassabili in esercizi successivi a quelli in cui sono stati iscritti in bilancio;
- componenti negativi di reddito deducibili in esercizi antecedenti a quello in cui saranno iscritti in bilancio secondo criteri civilistici.

Le attività e le passività iscritte per imposte anticipate e differite vengono sistematicamente valutate per tener conto di eventuali modifiche intervenute nella normativa o nelle aliquote.

Le imposte anticipate e quelle differite sono contabilizzate a livello patrimoniale a saldi aperti e senza compensazioni e sono contabilizzate nella voce 100."Attività fiscali b) anticipate" e nella voce 60."Passività fiscali b) differite".

Qualora le attività e le passività fiscali differite si riferiscano a componenti che hanno interessato il conto economico, la contropartita è rappresentata dalle imposte sul reddito. Nei casi in cui le imposte anticipate e differite riguardino transazioni che hanno interessato direttamente il patrimonio netto senza influenzare il conto economico (quali le valutazioni degli strumenti finanziari valutati al fair value con impatto sulla redditività complessiva) le stesse vengono iscritte in contropartita al patrimonio netto, interessando la specifica riserva quando previsto.

## 10 – Fondi per rischi e oneri

### Criteria di classificazione

Conformemente alle previsioni dello IAS 37, i fondi per rischi ed oneri accolgono gli accantonamenti relativi ad obbligazioni attuali (legali o implicite) originate da un evento passato, per le quali sia probabile l'utilizzo di risorse economiche per l'adempimento dell'obbligazione stessa, sempre che possa essere effettuata una stima attendibile del relativo ammontare.

## Criteri di iscrizione

Nella presente voce figurano:

- "Fondi per rischio di credito relativo a impegni e garanzie finanziarie rilasciate": viene iscritto il valore degli accantonamenti complessivi per rischio di credito a fronte di impegni a erogare fondi e di garanzie finanziarie rilasciate che sono soggetti alle regole di svalutazione dell'IFRS 9 (cfr. paragrafo 2.1, lettera e); paragrafo 5.5; appendice A), ivi inclusi le garanzie finanziarie rilasciate e gli impegni a erogare fondi che sono valutati al valore di prima iscrizione al netto dei ricavi complessivi rilevati in conformità all'IFRS 15;
- "Fondi su altri impegni e altre garanzie rilasciate": viene iscritto il valore degli accantonamenti complessivi a fronte di altri impegni e altre garanzie rilasciate che non sono soggetti alle regole di svalutazione dell'IFRS 9 (cfr. IFRS 9, paragrafo 2.1, lettere e) e g));
- "Fondi di quiescenza e obblighi simili": include gli accantonamenti a fronte di benefici erogati al dipendente successivamente alla cessazione del rapporto di lavoro nella forma di piani a contribuzione definita o a prestazione definita;
- "Altri fondi per rischi ed oneri": figurano gli altri fondi per rischi e oneri costituiti in ossequio a quanto previsto dai principi contabili internazionali (es. oneri per il personale, controversie fiscali).

## Criteri di valutazione

L'importo rilevato come accantonamento rappresenta la migliore stima possibile dell'onere richiesto per adempiere all'obbligazione esistente alla data di riferimento.

Laddove l'elemento temporale sia significativo, gli accantonamenti vengono attualizzati utilizzando i tassi correnti di mercato.

I fondi accantonati sono periodicamente riesaminati ed eventualmente rettificati per riflettere la miglior stima corrente. Quando a seguito del riesame, il sostenimento dell'onere diviene improbabile, l'accantonamento viene stornato. Per quanto attiene i fondi relativi ai benefici ai dipendenti si rimanda al successivo paragrafo "15.2 - Trattamento di fine rapporto e premi di anzianità ai dipendenti".

## Criteri di cancellazione

Se non è più probabile che sarà necessario l'impiego di risorse atte a produrre benefici economici per adempiere all'obbligazione, l'accantonamento deve essere stornato. Un accantonamento deve essere usato solo per quelle spese per le quali esso fu originariamente iscritto.

## Criteri di rilevazione delle componenti reddituali

L'accantonamento è rilevato nel Conto Economico alla voce 170. "Accantonamenti netti ai fondi per rischi e oneri".

Nella voce figura il saldo, positivo o negativo, tra gli accantonamenti e le eventuali riattribuzioni a Conto Economico di fondi ritenuti esuberanti.

Gli accantonamenti netti includono anche i decrementi dei fondi per l'effetto attualizzazione nonché i corrispondenti incrementi dovuti al trascorrere del tempo (maturazione degli interessi impliciti nell'attualizzazione).

## 11 – Passività finanziarie valutate al costo ammortizzato

### Criteri di classificazione

Le passività finanziarie valutate al costo ammortizzato includono i debiti verso banche e verso clientela, qualunque sia la loro forma tecnica (depositi, conti correnti, finanziamenti, leasing), diversi dalle "Passività finanziarie di negoziazione" e dalle "Passività finanziarie designate al fair value".

Nella voce figurano, altresì, i titoli emessi con finalità di raccolta (ad esempio i certificati di deposito, titoli obbligazionari) valutati al costo ammortizzato. Sono inclusi i titoli che alla data di riferimento risultano scaduti ma non ancora rimborsati.

## **Criteri di iscrizione**

La prima iscrizione di tali passività finanziarie avviene all'atto della ricezione delle somme raccolte o all'emissione dei titoli di debito. Il valore a cui sono iscritte corrisponde al relativo fair value, normalmente pari all'ammontare incassato od al prezzo di emissione, aumentato degli eventuali costi/proventi aggiuntivi direttamente attribuibili alla singola operazione di provvista o di emissione e non rimborsati dalla controparte creditrice. Sono esclusi i costi interni di carattere amministrativo.

Il fair value delle passività finanziarie, eventualmente emesse a condizioni diverse da quelle di mercato, è oggetto di apposita stima e la differenza rispetto al corrispettivo incassato è, ove del caso, imputata direttamente a Conto Economico.

## **Criteri di valutazione**

Dopo la rilevazione iniziale, effettuata al fair value alla data di sottoscrizione del contratto, le passività finanziarie sono valutate al costo ammortizzato utilizzando il metodo del tasso di interesse effettivo.

Fanno eccezione le passività a breve termine, ove il fattore temporale risulti trascurabile, che rimangono iscritte per il valore incassato, e i cui costi e proventi direttamente attribuibili all'operazione sono iscritti nelle pertinenti voci del Conto Economico.

## **Criteri di cancellazione**

Le passività finanziarie sono cancellate dal bilancio quando estinte o scadute, ovvero quando si procede al riacquisto di titoli di propria emissione con conseguente ridefinizione del debito iscritto per titoli in circolazione.

## **Criteri di rilevazione delle componenti reddituali**

Le componenti negative di reddito rappresentate dagli interessi passivi sono iscritte, per competenza, nelle voci di Conto Economico relative agli interessi.

L'eventuale differenza tra il valore di riacquisto dei titoli di propria emissione ed il corrispondente valore contabile della passività viene iscritto a Conto Economico nella voce 100."Utili (perdite) da cessione o riacquisto di: c) Passività finanziarie".

# **12 – Passività finanziarie di negoziazione**

## **Criteri di classificazione**

Formano oggetto di rilevazione nella presente voce le passività finanziarie, qualunque sia la loro forma tecnica (titoli di debito, finanziamenti, ecc.) classificate nel portafoglio di negoziazione.

La voce include, ove presenti, il valore negativo dei contratti derivati di trading. Rientrano nella presente categoria anche i contratti derivati connessi con la fair value option (definita dal principio contabile IFRS 9 al paragrafo 4.2.2) gestionalmente collegati con attività e passività valutate al fair value, che presentano alla data di riferimento un fair value negativo, ad eccezione dei contratti derivati designati come efficaci strumenti di copertura il cui impatto confluisce in una separata voce del passivo patrimoniale; se il fair value di un contratto derivato diventa successivamente positivo, lo stesso è contabilizzato tra le Attività finanziarie valutate al fair value con impatto a Conto Economico.

## **Criteri di iscrizione**

Gli strumenti finanziari derivati sono iscritti alla data di sottoscrizione e sono valutati al fair value con impatto a Conto Economico.

## **Criteri di valutazione**

Successivamente alla rilevazione iniziale le passività finanziarie sono valorizzate al fair value con impatto a Conto Economico.

Per dettagli in merito alle modalità di determinazione del fair value si rinvia al successivo paragrafo "A.4 - Informativa sul fair value" della presente parte A.

### **Criteri di cancellazione**

Le passività finanziarie detenute con finalità di negoziazione vengono cancellate dal bilancio quando scadono i diritti contrattuali sui relativi flussi finanziari o quando la passività finanziaria è ceduta con trasferimento sostanziale di tutti i rischi ed i benefici derivanti dalla proprietà della stessa.

### **Criteri di rilevazione delle componenti reddituali**

Gli utili e le perdite derivanti dalla variazione del fair value e/o dalla cessione delle passività finanziarie di negoziazione sono contabilizzati a Conto Economico nella voce "80. Risultato netto dell'attività di negoziazione".

## **13 – Passività finanziarie designate al fair value**

### **Criteri di classificazione**

Sono classificate nella presente voce le passività finanziarie che sono designate al fair value con i risultati valutativi iscritti nel Conto Economico in forza dell'esercizio della cosiddetta "Fair Value Option" prevista dall'IFRS 9, ossia quando:

- si elimina o riduce significativamente l'incoerenza nella valutazione o nella rilevazione (talvolta definita come asimmetria contabile) che altrimenti risulterebbe dalla valutazione delle attività o passività o dalla rilevazione degli utili e delle perdite relative su basi diverse;
- è presente un derivato implicito;
- un gruppo di passività finanziarie o di attività e passività finanziarie è gestito e il suo rendimento è valutato in base al fair value secondo una strategia di gestione del rischio o d'investimento documentata e le informazioni relative al gruppo sono fornite internamente su tali basi ai dirigenti con responsabilità strategiche.

### **Criteri di iscrizione**

L'iscrizione iniziale delle passività finanziarie valutate al fair value avviene, alla data di emissione, al fair value che corrisponde normalmente al corrispettivo incassato senza considerare i costi o proventi di transazione direttamente attribuibili allo strumento stesso che sono invece imputati a Conto Economico.

### **Criteri di valutazione**

Le passività vengono valutate al fair value. Le componenti reddituali vengono riportate secondo quanto previsto dal principio contabile IFRS 9, come di seguito esposto:

- le variazioni di fair value attribuibili alla variazione del proprio merito creditizio sono esposte in apposita riserva di patrimonio netto (prospetto della redditività complessiva);
- le restanti variazioni di fair value sono rilevate nel conto economico, nella voce 110. "Risultato netto delle altre attività e passività finanziarie valutate al fair value con impatto a conto economico".

Per dettagli in merito alle modalità di determinazione del fair value si rinvia al successivo paragrafo "A.4 - Informativa sul fair value" della presente Parte A.

### **Criteri di cancellazione**

Le passività finanziarie valutate al fair value sono cancellate contabilmente dal bilancio quando risultano scadute o estinte.

La cancellazione avviene anche in presenza di riacquisto di titoli precedentemente emessi. La differenza tra il valore contabile della passività e l'ammontare pagato per acquistarla viene registrata a conto economico.

Il ricollocamento sul mercato di titoli propri successivamente al loro riacquisto è considerato come una nuova emissione con iscrizione al nuovo prezzo di collocamento, senza alcun effetto al conto economico.

## **Criteri di rilevazione delle componenti reddituali**

Il costo per interessi su strumenti di debito è classificato tra gli "Interessi passivi e oneri assimilati" del conto economico.

Le componenti reddituali relative a tale voce di bilancio vengono riportate secondo quanto previsto dal principio contabile IFRS 9, come di seguito:

- le variazioni di fair value attribuibili alla variazione del proprio merito creditizio sono esposte in apposita riserva di patrimonio netto (prospetto della redditività complessiva);
- le restanti variazioni di fair value sono rilevate nel conto economico, nella voce 110. "Risultato netto delle altre attività e passività finanziarie valutate al fair value con impatto a conto economico".

## **14 – Operazioni in valuta**

### **Criteri di classificazione**

Tra le attività e le passività in valuta figurano, oltre a quelle denominate esplicitamente in una valuta diversa dall'euro, anche quelle che prevedono clausole di indicizzazione finanziaria collegate al tasso di cambio dell'Euro con una determinata valuta o con un determinato paniere di valute.

Ai fini delle modalità di conversione da utilizzare, le attività e passività in valuta sono suddivise tra poste monetarie (classificate tra le poste correnti) e non monetarie (classificate tra le poste non correnti).

Gli elementi monetari consistono nel denaro posseduto e nelle attività e passività da ricevere o pagare, in ammontari di denaro fisso o determinabili. Gli elementi non monetari si caratterizzano per l'assenza di un diritto a ricevere o di un'obbligazione a consegnare un ammontare di denaro fisso o determinabile.

### **Criteri di iscrizione**

Le operazioni in valuta estera sono registrate, al momento della rilevazione iniziale, in divisa di conto, applicando all'importo in valuta estera il tasso di cambio in vigore alla data dell'operazione.

### **Criteri di valutazione**

Ad ogni chiusura del bilancio o di situazione infrannuale, gli elementi originariamente denominati in valuta estera sono valorizzati come segue:

- le poste monetarie sono convertite al tasso di cambio alla data di chiusura del periodo;
- le poste non monetarie valutate al costo storico sono convertite al tasso di cambio in essere alla data della operazione;
- le poste non monetarie valutate al fair value sono convertite al tasso di cambio a pronti alla data di chiusura del periodo.

### **Criteri di rilevazione delle componenti reddituali**

Le differenze di cambio che si generano tra la data dell'operazione e la data del relativo pagamento, su elementi di natura monetaria, sono contabilizzate nel Conto Economico dell'esercizio in cui sorgono, alla stregua di quelle che derivano dalla conversione di elementi monetari a tassi diversi da quelli di conversione iniziali, o di conversione alla data di chiusura del bilancio precedente.

Quando un utile o una perdita relativi ad un elemento non monetario sono rilevati a patrimonio netto, la differenza cambio relativa a tale elemento è rilevata anch'essa a patrimonio netto.

Quando un utile o una perdita sono rilevati a Conto Economico, è parimenti rilevata a Conto Economico anche la relativa differenza cambio.



## 15 – Altre informazioni

### 15.1 Contratti di vendita e riacquisto (pronti contro termine)

I titoli venduti e soggetti ad accordo di riacquisto sono classificati come strumenti finanziari impegnati, quando l'acquirente ha per contratto o convenzione il diritto a rivendere o a reimpegnare il sottostante; la passività della controparte è inclusa nelle passività verso altre banche, altri depositi o depositi della clientela.

I titoli acquistati in relazione ad un contratto di rivendita sono contabilizzati come finanziamenti o anticipi ad altre banche o a clientela.

La differenza tra il prezzo di vendita ed il prezzo d'acquisto è contabilizzato come interesse e registrato per competenza lungo la vita dell'operazione.

### 15.2 Trattamento di fine rapporto e premi di anzianità ai dipendenti

Il trattamento di fine rapporto (T.F.R.) è assimilabile ad un "beneficio successivo al rapporto di lavoro" (post employment benefit) del tipo a "Prestazioni Definite" (*defined benefit plan*) per il quale è previsto, in base allo IAS 19, che il suo valore venga determinato mediante metodologie di tipo attuariale.

Conseguentemente, la valutazione di fine esercizio è effettuata in base al metodo dei benefici maturati utilizzando il criterio del credito unitario previsto (*Projected Unit Credit Method*).

Tale metodo prevede la proiezione degli esborsi futuri sulla base di analisi storiche, statistiche e probabilistiche, nonché in virtù dell'adozione di opportune basi tecniche demografiche.

Esso consente di calcolare il T.F.R. maturato ad una certa data in senso attuariale, distribuendo l'onere per tutti gli anni di stimata permanenza residua dei lavoratori in essere e non più come onere da liquidare nel caso in cui l'azienda cessi la propria attività alla data di riferimento.

La valutazione del T.F.R. del personale dipendente è effettuata da un attuario indipendente in conformità alla metodologia sopra indicata.

A seguito dell'entrata in vigore della riforma della previdenza complementare, di cui al D.Lgs. 252/2005, le quote di trattamento di fine rapporto maturate fino al 31 dicembre 2006 rimangono in azienda, mentre le quote che maturano a partire dal 1° gennaio 2007 sono state, a scelta del dipendente, destinate a forme di previdenza complementare ovvero al fondo di Tesoreria dell'INPS.

Queste ultime sono quindi rilevate a Conto Economico sulla base dei contributi dovuti in ogni esercizio; non si è proceduto all'attualizzazione finanziaria dell'obbligazione verso il fondo previdenziale o l'INPS, in ragione della scadenza inferiore a 12 mesi.

In base allo IAS19, il T.F.R. versato al fondo di Tesoreria INPS si configura, al pari della quota versata al fondo di previdenza complementare, come un piano a contribuzione definita.

Le quote maturate e riversate ai fondi integrativi di previdenza complementare sono contabilizzate alla sottovoce di Conto Economico "160. a) Spese per il personale".

Tali quote si configurano come un piano a contribuzione definita, poiché l'obbligazione dell'impresa nei confronti del dipendente cessa con il versamento delle quote maturate. Per tale fattispecie, pertanto, nel passivo potrà essere iscritta solo la quota di debito (tra le "Altre passività") per i versamenti ancora da effettuare all'INPS ovvero ai fondi di previdenza complementare alla data di riferimento.

Il principio IAS 19 prevede che tutti gli utili e perdite attuariali maturati alla data di riferimento siano rilevati immediatamente nel "prospetto della redditività complessiva".

Fra gli "Altri benefici a lungo termine" descritti dallo IAS 19 rientrano i premi di anzianità ai dipendenti. Tali benefici devono essere valutati, in conformità allo IAS 19, con la stessa metodologia utilizzata per la determinazione del TFR, in quanto compatibile.

La passività per il premio di anzianità viene rilevata tra i fondi rischi e oneri dello Stato Patrimoniale.

L'accantonamento, come la riattribuzione a Conto Economico di eventuali eccedenze dello specifico fondo (dovute ad esempio a modifiche di ipotesi attuariali), è imputato a Conto Economico fra le "Spese del Personale".

### 15.3 Riconoscimento dei ricavi e dei costi

I ricavi sono rilevati nel momento in cui viene trasferito il controllo dei beni o servizi al cliente ad un ammontare che rappresenta l'importo del corrispettivo a cui si ritiene di avere diritto.

La rilevazione dei ricavi avviene attraverso un processo di analisi che implica le fasi di seguito elencate:

- identificazione del contratto, definito come un accordo in cui le parti si sono impegnate ad adempiere alle rispettive obbligazioni;
- individuazione delle singole obbligazioni di fare ("*performance obligations*") contenute nel contratto;
- determinazione del prezzo della transazione, ossia il corrispettivo atteso per il trasferimento al cliente dei beni o dei servizi;
- ripartizione del prezzo della transazione a ciascuna "*performance obligation*", sulla base dei prezzi di vendita della singola obbligazione;
- riconoscimento dei ricavi nel momento in cui (o man mano che) l'obbligazione di fare risulta adempiuta trasferendo al cliente il bene o servizio promesso.

Ciò premesso, il riconoscimento dei ricavi può avvenire:

- a) in un determinato momento, quando l'entità adempie l'obbligazione di fare trasferendo al cliente il bene o servizio promesso oppure
- b) lungo un periodo di tempo, mano a mano che l'entità adempie l'obbligazione di fare trasferendo al cliente il bene o servizio promesso.

Con riferimento al precedente punto b), una "*performance obligation*" è soddisfatta lungo un periodo di tempo se si verifica almeno una delle condizioni di seguito riportate:

- il cliente controlla il bene oggetto del contratto nel momento in cui viene creato o migliorato;
- il cliente riceve e consuma nello stesso momento i benefici nel momento in cui l'entità effettua la propria prestazione;
- la prestazione della società crea un bene personalizzato per il cliente e la società ha un diritto al pagamento per le prestazioni completate alla data di trasferimento del bene.

Se non è soddisfatto nessuno dei criteri allora il ricavo viene rilevato in un determinato momento.

Gli indicatori del trasferimento del controllo sono: i) l'obbligazione al pagamento ii) il titolo legale del diritto al corrispettivo maturato iii) il possesso fisico del bene iv) il trasferimento dei rischi e benefici legati alla proprietà v) l'accettazione del bene.

Con riguardo ai ricavi realizzati lungo un periodo di tempo, la Banca adotta un criterio di contabilizzazione temporale. In relazione a quanto sopra, di seguito si riepilogano le principali impostazioni seguite dalla Banca:

- gli interessi sono riconosciuti pro rata temporis, sulla base del tasso di interesse contrattuale o di quello effettivo nel caso di applicazione del costo ammortizzato;
- gli interessi di mora, eventualmente previsti in via contrattuale, sono contabilizzati a Conto Economico solo al momento del loro effettivo incasso;
- i dividendi sono rilevati a Conto Economico nel periodo in cui ne viene deliberata la distribuzione che coincide con quello in cui gli stessi sono incassati;
- le commissioni per ricavi da servizi sono iscritte, sulla base dell'esistenza di accordi contrattuali, nel periodo in cui i servizi stessi sono stati prestati;

I ricavi derivanti dalla vendita di attività non finanziarie sono rilevati al momento del perfezionamento della vendita, a meno che non si sia mantenuta la maggior parte dei rischi e benefici connessi con l'attività.

I costi sono rilevati a Conto Economico secondo il principio della competenza economica; i costi relativi all'ottenimento e l'adempimento dei contratti con la clientela sono rilevati a Conto Economico nei periodi nei quali sono contabilizzati i relativi ricavi.

#### **15.4 Spese per migliorie su beni di terzi**

I costi di ristrutturazione su immobili non di proprietà vengono capitalizzati in considerazione del fatto che per la durata del contratto di locazione la società utilizzatrice ha il controllo dei beni e può trarre da essi benefici economici futuri. I suddetti costi, classificati tra le "Altre attività", vengono ammortizzati per un periodo non superiore alla durata del contratto di locazione.

#### **15.5 Modalità di rilevazione delle perdite di valore**

##### ***Perdite di valore delle attività finanziarie***

Le attività finanziarie diverse da quelle valutate al fair value con impatto a Conto Economico, ai sensi dell'IFRS 9, sono sottoposte ad una valutazione – da effettuarsi ad ogni data di bilancio - che ha l'obiettivo di verificare se esistano indicatori che le predette attività possano aver subito una riduzione di valore (cd. "indicatori di impairment").

Nel caso in cui sussistano i predetti indicatori, le attività finanziarie in questione sono considerate deteriorate (stage 3) e a fronte delle stesse devono essere rilevate rettifiche di valore pari alle perdite attese relative alla loro intera vita residua.

Per le attività finanziarie per le quali non sussistono indicatori di impairment (stage 1 e stage 2), occorre verificare se esistono indicatori tali per cui il rischio creditizio della singola operazione risulti significativamente incrementato rispetto al momento di iscrizione iniziale ed applicare, di conseguenza, i criteri sottesi al modello di impairment IFRS 9.

##### ***Il modello di impairment IFRS 9***

Il modello di impairment adottato dalla Banca è coerente con quello adottato dall'intero Gruppo.

Il perimetro di applicazione del modello di impairment IFRS 9 adottato dalla Banca, su cui si basano i requisiti per il calcolo degli accantonamenti, include strumenti finanziari quali titoli di debito, finanziamenti, crediti commerciali, attività derivanti da contratti e crediti originati da operazioni di leasing, rilevati al costo ammortizzato o al fair value con impatto sulla redditività complessiva nonché le esposizioni fuori bilancio (garanzie finanziarie e impegni ad erogare fondi).

Il predetto modello di impairment è caratterizzato da una visione prospettica (cd. *forward looking*) e, in determinate circostanze, può richiedere la rilevazione immediata di tutte le perdite previste nel corso della vita di un credito. Detta stima dovrà peraltro essere continuamente adeguata anche in considerazione del rischio di credito della controparte. Per effettuare tale stima, il modello di impairment dovrà considerare non solo dati passati e presenti, ma anche informazioni relative ad eventi futuri.

Per effetto della pandemia Covid-19, nel corso dell'esercizio la Banca ha proseguito nell'implementazione degli affinamenti al modello di impairment IFRS 9, per la maggior parte apportati in occasione del bilancio annuale al 31 dicembre 2021, per riflettere gli orientamenti implementato alcuni affinamenti al modello di impairment IFRS 9 per riflettere, gli orientamenti e raccomandazioni contenute nelle varie linee guida emanate dai regolatori. Per maggiori dettagli sui predetti affinamenti si rimanda al paragrafo "d) Modalità di applicazione dei principi contabili internazionali nell'attuale contesto macroeconomico" incluso in "A.1 - Parte generale, Sezione 5 – Altri Aspetti" della presente Parte A.

Per le esposizioni creditizie rientranti nel perimetro di applicazione del modello di impairment il principio contabile prevede l'allocazione dei singoli rapporti in uno dei 3 stage di seguito elencati:

- in stage 1, i rapporti che non presentano, alla data di valutazione, un incremento significativo del rischio di credito o che possono essere identificati come low credit risk;
- in stage 2, i rapporti che alla data di riferimento presentano un incremento significativo o non presentano le caratteristiche per essere identificati come low credit risk;
- in stage 3, i rapporti non performing.

Nello specifico, la Banca ha previsto l'allocazione dei singoli rapporti creditizi, per cassa e fuori bilancio, in uno dei 3 stage di seguito elencati sulla base dei seguenti criteri:

- in stage 1, i rapporti con data di generazione inferiore a tre mesi dalla data di valutazione o che non presentano nessuna delle caratteristiche descritte al punto successivo;
- in stage 2, le posizioni che alla data di riferimento presentano un significativo incremento del rischio di credito:
  - rapporti che alla data di valutazione sono classificati in *watch list*, ossia come bonis sotto osservazione;
  - rapporti che alla data di valutazione presentano un incremento di PD rispetto a quella all'origination che supera determinate soglie calcolate con metodi di regressione quantilica;
  - presenza dell'attributo di "forborne performing";
  - presenza di scaduti e/o sconfini da più di 30 giorni;
  - rapporti (privi della PD lifetime alla data di erogazione) che alla data di valutazione non presentano le caratteristiche per essere identificati come *low credit risk* (come di seguito descritto);
- in stage 3, i crediti non performing. Si tratta dei singoli rapporti relativi a controparti classificate nell'ambito di una delle categorie di credito deteriorato contemplate dalla Circolare della Banca d'Italia n. 272/2008 e successivi aggiornamenti. Rientrano in tale categoria le esposizioni scadute e/o sconfinanti deteriorate, le inadempienze probabili e le sofferenze.

Si considerano *low credit risk* i rapporti performing che alla data di valutazione presentano le seguenti caratteristiche:

- assenza di "PD lifetime" alla data di erogazione;
- classe di rischio basso (classe 5 per Privati, classe 3 per POE, classe 4 per Small Business e Imprese).

L'allocazione dei rapporti nell'ambito degli stage previsti dal principio IFRS 9 avviene in modalità automatica secondo i criteri sopra definiti.

La stima della perdita attesa attraverso la metodologia Expected Credit Loss (ECL), per le classi sopra definite, avviene in funzione dell'allocazione di ciascun rapporto nei tre stage di riferimento, come di seguito dettagliato:

- stage 1, la perdita attesa è misurata entro l'orizzonte temporale di un anno;
- stage 2, la perdita attesa è misurata considerando tutte le perdite che si presume saranno sostenute durante l'intera vita dell'attività finanziaria ("lifetime expected loss");
- stage 3, la perdita attesa deve essere calcolata con una prospettiva lifetime, ma diversamente dalle posizioni in stage 2, il calcolo della perdita attesa lifetime sarà analitico. Inoltre, ove appropriato, saranno introdotti elementi forward looking nella valutazione delle predette posizioni rappresentati in particolare dalla inclusione di differenti scenari (ad es. di cessione) ponderati per la relativa probabilità di accadimento. Più in dettaglio, nell'ambito della stima del valore di recupero delle posizioni (in particolare di quelle classificate a sofferenza) l'inclusione di uno scenario di cessione, alternativo ad uno scenario di gestione interna, comporta normalmente la rilevazione di maggiori rettifiche di valore connesse all'applicazione dei prezzi di vendita ponderati per la relativa probabilità di accadimento dello scenario di cessione.

Con specifico riferimento ai crediti verso banche, la Banca ha adottato un modello di determinazione del significativo incremento del rischio di credito lievemente differente da quello previsto per i crediti verso clientela, sebbene le logiche di stage allocation adottate per i crediti verso banche siano state definite nel modo più coerente possibile rispetto a quelle implementate per i crediti verso clientela.

Più in dettaglio, con riferimento ai crediti verso banche, i rapporti *low credit risk* sono quelli in bonis che alla data di valutazione presentano le seguenti caratteristiche:

- assenza di "PD lifetime" alla data di erogazione;
- PD point in time inferiore a 0,3%.

L'allocazione dei rapporti interbancari nell'ambito degli stage previsti dal principio IFRS 9 avviene in modalità automatica secondo i criteri sopra definiti. Tutto ciò premesso, per i crediti verso banche, la Banca adotta un modello di impairment

IFRS 9 sviluppato ad hoc per la specifica tipologia di controparte e pertanto differente dal modello utilizzato per i crediti verso clientela.

Anche per i crediti verso banche la stima della perdita attesa attraverso la metodologia Expected Credit Loss (ECL), per le classi sopra definite, avviene in funzione dell'allocazione di ciascun rapporto nei tre stage di riferimento, come di seguito dettagliato:

- stage 1: la perdita attesa è misurata su un orizzonte temporale di 12 mesi;
- stage 2: la perdita attesa è misurata su un orizzonte temporale che contempla l'intera durata del rapporto sino a scadenza (cd. LEL, *Lifetime Expected Loss*);
- stage 3, la perdita attesa deve essere calcolata con una prospettiva lifetime, ma diversamente dalle posizioni in stage 2, il calcolo della perdita attesa lifetime è analitico.

I parametri di rischio *probability of default* ed *exposure at default* (nel seguito anche PD e EAD) vengono calcolati dal modello di impairment.

Il parametro *loss given default* (nel seguito anche LGD) è fissato prudenzialmente al livello regolamentare del 45% valido nel modello IRB Foundation, per i portafogli composti da attività di rischio diverse da strumenti subordinati e garantiti.

Con riferimento al portafoglio titoli, si conferma l'impostazione utilizzata per i crediti, ossia l'allocazione dei titoli in uno dei tre stage previsti dall'IFRS 9, ai quali corrispondono tre diverse metodologie di calcolo delle perdite attese.

In stage 1 la perdita attesa è misurata entro l'orizzonte temporale di un anno, quindi con una probabilità di default a 12 mesi.

Nel primo stage di merito creditizio sono stati collocati i titoli:

- al momento dell'acquisto, a prescindere dalla loro rischiosità;
- che alla data di valutazione non hanno avuto un aumento significativo del rischio di credito rispetto al momento dell'acquisto;
- che hanno avuto un decremento significativo del rischio di credito.

Nel secondo stage l'ECL è calcolata utilizzando la probabilità di default lifetime. In esso sono stati collocati quei titoli che presentano le seguenti caratteristiche:

- alla data di valutazione lo strumento presenta un aumento del rischio di credito rispetto alla data di acquisto tale da richiedere il riconoscimento di una perdita attesa fino a scadenza;
- strumenti che rientrano dallo stage 3 sulla base di un decremento significativo della rischiosità.

Il terzo ed ultimo stage accoglie le esposizioni per le quali l'ECL è calcolata utilizzando una probabilità di default del 100%.

La scelta di collocare gli strumenti in stage 1 o in stage 2 è legata alla quantificazione delle soglie che identificano un significativo incremento del rischio di credito della singola tranche oggetto di valutazione. Tali soglie vengono calcolate partendo dalle caratteristiche del portafoglio. Per quanto riguarda lo stage 3 si analizza se l'aumento della rischiosità è stato così elevato, dal momento della prima rilevazione, da considerare le attività "impaired", ossia se si sono verificati eventi tali da incidere negativamente sui flussi di cassa futuri. Come accennato in precedenza, si dovrà riconoscere una perdita incrementale dallo stage 1 allo stage 3. Nel dettaglio:

- L'ECL a 12 mesi rappresenta il valore atteso della perdita stimata su base annuale;
- L'ECL *lifetime* è la stima della perdita attesa fino alla scadenza del titolo;
- i parametri di stima dell'ECL sono la Probabilità di Default, la Loss Given Default e l'Exposure at Default della singola tranche (PD, LGD, EAD).

### **Impairment analitico dei crediti in stage 3**

Con riferimento alle valutazioni analitiche dei crediti il modello utilizzato dalla Banca per la determinazione degli accantonamenti relativi ai crediti deteriorati (stage 3) valutati al costo ammortizzato o al fair value con impatto sulla redditività complessiva prevede, a seconda delle loro caratteristiche, il ricorso ad una valutazione analitica specifica oppure ad una valutazione analitica forfettaria.

La metodologia di valutazione analitica specifica è finalizzata a determinare la corretta quantificazione degli accantonamenti per ciascun rapporto, considerando sia le caratteristiche del singolo rapporto oggetto di valutazione, sia le caratteristiche della controparte a cui lo stesso è intestato.

La valutazione analitica forfettaria è finalizzata a determinare la corretta quantificazione degli accantonamenti per ciascun rapporto ed è effettuata attraverso la stima di parametri di rischio definiti da un modello statistico, in coerenza con quanto previsto per la valutazione collettiva delle esposizioni in bonis con riferimento alle esposizioni creditizie in stage 2.

La valutazione analitica forfettaria si applica alle esposizioni creditizie che presentano le seguenti caratteristiche:

- esposizioni scadute e/o sconfinanti deteriorate;
- esposizioni fuori bilancio deteriorate (es. esposizioni di firma, margini disponibili su fidi);
- esposizioni di cassa classificate a inadempienza probabile che non superano una soglia di importo definita a livello di singolo debitore (c.d. "soglia dimensionale");
- esposizioni di cassa classificate a sofferenza che non superano la soglia dimensionale.

La valutazione analitica specifica si applica alle esposizioni creditizie che presentano le seguenti caratteristiche:

- esposizioni di cassa classificate a inadempienza probabile che superano la soglia dimensionale;
- esposizioni di cassa classificate a sofferenza che superano la soglia dimensionale.

Ai fini dell'applicazione della soglia dimensionale si prende a riferimento l'esposizione creditizia complessiva livello di singolo debitore, determinando quindi, alternativamente, una valutazione analitica forfettaria o analitica specifica per tutti i rapporti di cassa intestati al medesimo debitore. La soglia dimensionale per le controparti classificate a inadempienza probabile e sofferenza è pari ad € 100.000.

La valutazione delle perdite attese, in particolare con riferimento alle esposizioni a sofferenza, deve essere effettuata tenendo in considerazione la probabilità che si verifichino differenti scenari di realizzo del credito, quali ad esempio la cessione dell'esposizione o, al contrario, la gestione interna.

Con riferimento alla valutazione analitica specifica per la determinazione del valore recuperabile (componente valutativa) la Banca adotta due approcci alternativi che riflettono le caratteristiche e la rischiosità delle singole esposizioni creditizie:

- approccio "going concern", che si applica alle sole controparti imprese, operanti in settori diversi dall'immobiliare, che presentano oggettive prospettive di continuità aziendale che si presuppone quando:
  - i flussi di cassa operativi futuri del debitore sono rilevanti e possono essere stimati in maniera attendibile attraverso fonti documentabili, come:
    - bilanci ufficiali d'esercizio aggiornati, completi e regolari;
    - piano industriale, il cui utilizzo per la stima dei flussi di cassa è subordinato (i) ad una verifica dell'attendibilità ed effettiva realizzabilità delle assunzioni che ne sono alla base e (ii) al pieno rispetto del piano medesimo, qualora ne sia già in corso l'esecuzione;
    - piano previsto nell'ambito di accordi ex Legge Fallimentare quali ad esempio, ai sensi dell'articolo 67 lettera d), articolo 182 bis e septies, articolo 186 bis, art. 160 e ss, fermo restando che fino a quando i piani sono stati solo presentati e non asseverati da parte del professionista esterno incaricato, le Banche aderenti devono procedere alle stesse verifiche previste con riferimento ai piani industriali;
  - i flussi di cassa operativi futuri del debitore sono adeguati a rimborsare il debito finanziario a tutti i creditori.
- approccio gone concern, che si applica obbligatoriamente alle esposizioni creditizie intestate a persone fisiche e per le imprese in una prospettiva di cessazione dell'attività o qualora non sia possibile stimare i flussi di cassa operativi.

L'attualizzazione del valore recuperabile (componente finanziaria), applicata per sofferenze ed inadempienze probabili, è basata sulla determinazione del tasso di attualizzazione e dei tempi di recupero.

## **Perdite di valore delle partecipazioni**

Ad ogni data di bilancio le partecipazioni di collegamento o sottoposte a controllo congiunto sono assoggettate ad un test di impairment al fine di verificare se esistono obiettive evidenze che possano far ritenere non interamente recuperabile il valore di iscrizione delle attività stesse.

La presenza di indicatori di impairment (come ad esempio la presenza di performance economiche della partecipata inferiori alle attese, mutamenti significativi nell'ambiente o nel mercato dove l'impresa opera o nei tassi di interesse di mercato ecc.) comporta la rilevazione di una svalutazione nella misura in cui il valore recuperabile della partecipazione risulti inferiore al valore contabile.

Il valore recuperabile è rappresentato dal maggiore tra il fair value al netto dei costi di vendita ed il valore d'uso della partecipazione. Come conseguenza, la necessità di stimare entrambi i valori non ricorre qualora uno dei due sia stato valutato superiore al valore contabile.

Per i metodi di valutazione utilizzati per la determinazione del fair value, si rimanda a quanto indicato nel paragrafo "A.4 - Informativa sul fair value" della presente Parte A.

Il valore d'uso della partecipazione è il valore attuale dei flussi finanziari attesi rivenienti dall'attività. Tale grandezza risponde ad una logica generale secondo la quale il valore di un bene è diretta espressione dei flussi finanziari che è in grado di generare lungo il periodo del suo utilizzo. La determinazione del valore d'uso presuppone, pertanto, la stima dei flussi finanziari attesi dall'utilizzo delle attività o dalla loro dismissione finale espressi in termini di valore attuale attraverso l'utilizzo di opportuni tassi di attualizzazione.

Quando una partecipazione non produce flussi di cassa ampiamente indipendenti da altre attività essa viene sottoposta ad impairment test non già autonomamente, bensì a livello di CGU. Pertanto, quando le attività riferibili ad una controllata sono incluse in una CGU più ampia della partecipazione medesima, l'impairment test può essere svolto solo a quest'ultimo livello e non a livello di singola partecipata per la quale non sarebbe correttamente stimabile un valore d'uso.

Se l'esito dell'impairment evidenzia che il valore recuperabile risulta superiore al valore contabile della partecipazione non viene rilevata alcuna rettifica di valore; nel caso contrario, è prevista la rilevazione di un impairment nella voce di Conto Economico 220. "Utili (Perdite) delle partecipazioni".

Nel caso in cui il valore recuperabile dovesse, in seguito, risultare superiore al nuovo valore contabile in quanto è possibile dimostrare che gli elementi che hanno condotto alla svalutazione non sono più presenti, è consentito effettuare un ripristino di valore fino a concorrenza della rettifica precedentemente registrata.

## **Perdite di valore delle altre attività immobilizzate**

### **Attività materiali**

Lo IAS 36 stabilisce che, almeno una volta l'anno, la società deve verificare se le attività materiali detenute rilevino uno o più indicatori di impairment. Se vengono riscontrati tali indicatori, l'impresa deve effettuare una valutazione (cd. impairment test) al fine di rilevare un'eventuale perdita di valore.

L'impairment test non si applica alle attività materiali che costituiscono:

- investimenti immobiliari valutati al FV (IAS 40);
- immobili in rimanenza (IAS 2);
- attività che rientrano nell'ambito di applicazione dell'IFRS 5.

Gli indicatori di impairment da considerare sono quelli definiti dal par. 12 dello IAS 36. Al riguardo, indicatori di impairment specifici per le attività materiali possono aversi, ad esempio, in presenza di obsolescenze che impediscano il normale uso dello stesso quali ad esempio incendi, crolli, inutilizzabilità e altri difetti strutturali.

Nonostante lo IAS 36 sia applicabile a singoli asset, spesso per le attività materiali è molto difficile o, in taluni casi, impossibile calcolare il valore d'uso di un singolo bene. Ad esempio, non sempre è possibile attribuire specifici flussi di cassa in entrata o in uscita a un immobile che ospita la Direzione (cd. *corporate asset*) oppure a un impianto o a un macchinario. In questi casi lo IAS 36 sancisce che deve essere identificata la CGU, cioè quel più piccolo raggruppamento di attività che genera flussi di cassa indipendenti ed effettuare il test a tale livello più elevato (piuttosto che sul singolo

asset). Ciò è appunto dovuto al fatto che spesso è un gruppo di attività - e non una singola attività - a generare un flusso di cassa e per tale ragione non è possibile calcolare il valore d'uso della singola attività.

Fermo restando quanto sopra, il test di impairment comporta la necessità di porre a confronto il valore recuperabile (che a sua volta è il maggiore tra il valore d'uso e il fair value al netto dei costi di vendita) dell'attività materiale o della CGU con il relativo valore contabile.

Se e solo se il valore recuperabile di un'attività o della CGU è inferiore al valore contabile, quest'ultimo deve essere ridotto al valore recuperabile, configurando una perdita per riduzione di valore.

### **Attività immateriali**

Ai sensi dello IAS 36 la Banca è tenuta a svolgere un impairment test con cadenza almeno annuale, a prescindere dalla presenza di indicatori di perdita di valore, sulle seguenti attività:

- attività immateriali aventi una vita utile indefinita (incluso avviamento);
- attività immateriali non ancora disponibili per l'uso (incluso quelle in corso di realizzazione).

Per le altre attività immateriali (ad es. quelle a vita utile definita come i "core deposits" acquisiti in una aggregazione aziendale) le stesse devono essere assoggettate a impairment test solo ove si sia verificata la presenza di un indicatore di perdita di valore.

Al riguardo, gli indicatori di impairment da considerare per le attività immateriali sono quelli definiti dal par. 12 dello IAS 36. Indicatori di perdita di valore specifici per le attività immateriali (ed in particolare per l'avviamento) possono aversi, ad esempio, in caso di risultati consuntivi significativamente al di sotto delle previsioni di budget (cosa che suggerisce una rivisitazione al ribasso delle proiezioni utilizzate per il test) oppure in caso di incremento del tasso di attualizzazione o di riduzione del tasso di crescita di lungo periodo.

Le attività immateriali a vita definita, come ad esempio l'eventuale valore del portafoglio di asset management acquisito nell'ambito delle aggregazioni aziendali, in presenza di indicatori di impairment vengono sottoposte ad un nuovo processo valutativo per verificare la recuperabilità dei valori iscritti in bilancio. Il valore recuperabile viene determinato sulla base del valore d'uso, ovvero del valore attuale, stimato attraverso l'utilizzo di un tasso rappresentativo del valore temporale del denaro e dei rischi specifici dell'attività, dei margini reddituali generati dai rapporti in essere alla data della valutazione lungo un orizzonte temporale esprimente la durata residua attesa degli stessi.

Le attività immateriali a vita indefinita, rappresentate principalmente dall'avviamento, come detto in precedenza sono annualmente sottoposte ad una verifica di recuperabilità del valore iscritto. Non presentando flussi finanziari autonomi, per le predette attività l'impairment test viene effettuato con riferimento alla Cash Generating Unit (CGU) a cui i valori sono stati attribuiti.

La CGU rappresenta il più piccolo gruppo di attività identificabile che genera flussi finanziari in entrata (ricavi) che sono ampiamente indipendenti dai flussi generati da altre attività o gruppi di attività. Essa identifica il livello più basso possibile di aggregazione delle attività purché sia, a quel livello, possibile identificare i flussi finanziari in entrata oggettivamente indipendenti e autonomi rispetto ad altre attività.

Una volta identificate le CGU occorre determinare il valore recuperabile delle stesse, che sarà oggetto di confronto con il valore contabile ai fini della quantificazione di un eventuale impairment. Il valore recuperabile è definito come il maggiore tra:

- valore d'uso (value in use);
- il fair value al netto dei costi di vendita (*fair value less cost to sell*).

Lo IAS 36 al par. 19 prevede che, se uno dei due valori (valore d'uso o fair value al netto dei costi di vendita) è superiore al valore contabile della CGU non è necessario stimare l'altro.

Il valore d'uso rappresenta il valore attuale dei flussi finanziari futuri che si prevede abbiano origine da una CGU. Il valore d'uso, dunque, risponde ad una logica generale secondo la quale il valore di un bene è diretta espressione dei flussi finanziari che è in grado di generare lungo il periodo del suo utilizzo. La determinazione del valore d'uso richiede la stima



dei flussi finanziari attesi, in entrata ed in uscita, derivanti dalla CGU e del tasso di attualizzazione appropriato in funzione del livello di rischio di tali flussi.

Il fair value è l'ammontare ottenibile dalla vendita di un asset o di una *Cash Generating Unit* in una transazione libera tra controparti consapevoli ed indipendenti. I costi di vendita comprendono quelli direttamente associati alla potenziale vendita (es. spese legali).

Una "CGU" viene svalutata quando il suo valore di carico è superiore al valore recuperabile. Nella sostanza si rende necessaria la svalutazione dell'attività o della CGU in quanto essa subisce una perdita di valore o perché i flussi di cassa che deriveranno dall'utilizzo del bene non sono sufficienti a recuperare il valore contabile del bene stesso, oppure perché la cessione del bene verrebbe effettuata ad un valore inferiore al valore contabile.

## 15.6 Aggregazioni aziendali (business combinations)

Un'aggregazione aziendale consiste nell'unione di imprese o attività aziendali distinte in un unico soggetto tenuto alla redazione del bilancio.

Un'aggregazione aziendale può dare luogo ad un legame partecipativo tra capogruppo (acquirente) e controllata (acquisita). Un'aggregazione aziendale può anche prevedere l'acquisto dell'attivo netto di un'altra impresa, incluso l'eventuale avviamento, oppure l'acquisto del capitale dell'altra impresa (fusioni e conferimenti).

In base a quanto disposto dall'IFRS 3, le aggregazioni aziendali devono essere contabilizzate applicando il metodo dell'acquisto che prevede le seguenti fasi:

- identificazione dell'acquirente;
- determinazione del costo dell'aggregazione aziendale;
- allocazione, alla data di acquisizione, del costo dell'aggregazione aziendale alle attività acquisite e alle passività assunte, ivi incluse eventuali passività potenziali.

In particolare, il costo di una aggregazione aziendale è determinato come la somma complessiva dei fair value, alla data dello scambio, delle attività cedute, delle passività sostenute o assunte e degli strumenti rappresentativi di capitale emessi, in cambio del controllo dell'acquisito, cui è aggiunto qualunque costo direttamente attribuibile all'aggregazione aziendale.

La data di acquisizione è la data in cui si ottiene effettivamente il controllo sul business acquisito. Quando l'acquisizione viene realizzata con un'unica operazione di scambio, la data dello scambio coincide con quella di acquisizione.

Qualora l'aggregazione aziendale sia realizzata tramite più operazioni di scambio:

- il costo dell'aggregazione è il costo complessivo delle singole operazioni;
- la data dello scambio è la data di ciascuna operazione di scambio (cioè la data in cui ciascun investimento è iscritto nel bilancio della società acquirente), mentre la data di acquisizione è quella in cui si ottiene il controllo sul business acquisito.

Il costo di un'aggregazione aziendale viene allocato rilevando le attività, le passività e le passività potenziali identificabili dell'acquisito ai relativi fair value alla data di acquisizione.

Le attività, le passività e le passività potenziali identificabili dell'acquisito sono rilevate separatamente alla data di acquisizione solo se, a tale data, esse soddisfano i criteri seguenti:

- nel caso di un'attività diversa da un'attività immateriale, è probabile che gli eventuali futuri benefici economici connessi affluiscano all'acquirente ed è possibile valutarne il fair value attendibilmente;
- nel caso di una passività diversa da una passività potenziale, è probabile che per estinguere l'obbligazione sarà richiesto l'impiego di risorse atte a produrre benefici economici ed è possibile valutarne il fair value attendibilmente;
- nel caso di un'attività immateriale o di una passività potenziale, il relativo fair value può essere valutato attendibilmente.

La differenza positiva tra il costo dell'aggregazione aziendale e l'interessenza dell'acquirente al fair value netto delle attività, passività e passività potenziali identificabili, deve essere contabilizzata come avviamento.

Dopo la rilevazione iniziale, l'avviamento acquisito in un'aggregazione aziendale è valutato al relativo costo, ed è sottoposto con cadenza almeno annuale ad impairment test. In caso di differenza negativa viene effettuata una nuova misurazione. Tale differenza negativa, se confermata, è rilevata immediatamente come ricavo a Conto Economico.

## 15.7 Ratei e risconti

I ratei ed i risconti che accolgono oneri e proventi di competenza del periodo maturati su attività e passività sono iscritti in bilancio a rettifica delle attività e passività a cui si riferiscono.

## 15.8 Azioni proprie

Le eventuali azioni proprie detenute sono portate in riduzione del patrimonio netto. Analogamente, il costo originario delle stesse e gli utili o le perdite derivanti dalla loro successiva vendita sono rilevati come movimenti del patrimonio netto.

## 15.9 Pagamenti basati su azioni

Si tratta di fattispecie non applicabile per la Banca, in quanto non ha in essere piani "di stock option" su azioni di propria emissione.

## 15.10 Cessione del credito d'imposta "Bonus fiscale" - Legge 17 luglio 2020 n.77

Al fine di contrastare i negativi effetti economici conseguenti la diffusione della pandemia da Covid-19, con la Legge del 17 luglio 2020 n.77, di conversione con modificazioni del decreto-legge "Decreto Rilancio", il Governo italiano ha emanato una serie di provvedimenti che, tra gli altri consentono, a determinate condizioni, di beneficiare di una detrazione fiscale a fronte delle spese sostenute su determinate fattispecie.

La legge concede inoltre facoltà al contribuente di optare, in luogo della fruizione diretta della detrazione, di poter cedere il corrispondente credito di imposta ad altri soggetti, nel limite di quanto previsto dalla normativa di riferimento che nel corso del 2022 è stata oggetto di plurimi interventi da parte del legislatore - inclusi istituti di credito ed intermediari finanziari.

Dalla conversione in legge del "Decreto Rilancio" le detrazioni fiscali nascenti da interventi edilizi hanno subito significative modifiche, sia per quanto riguarda la procedura per l'esercizio dell'opzione di cessione o di sconto in fattura – con l'introduzione del visto di conformità e dell'asseverazione tecnica anche per i cosiddetti bonus minori – sia per quanto riguarda il periodo temporale entro cui sostenere le spese.

Ciò nonostante, la possibilità riconosciuta al contribuente di optare per la conversione della detrazione fiscale in un credito di imposta cedibile a terzi – in primis agli istituti di credito ed ai fornitori – rappresenta un cardine fondamentale per agevolare l'esecuzione degli interventi di efficientamento energetico o sismico del patrimonio immobiliare nazionale.

In relazione all'inquadramento contabile da adottare nel bilancio del cessionario, non esiste un unico *framework* di riferimento, per la particolare e nuova caratteristica dello strumento in argomento. In particolare, la fattispecie in oggetto:

- non rientra nell'ambito dello IAS 12 "Imposte sul reddito" poiché non assimilabile tra le imposte che colpiscono la capacità dell'impresa di produrre reddito;
- non rientra nell'ambito della definizione di contributi pubblici secondo lo IAS 20 "Contabilizzazione dei contributi pubblici e informativa sull'assistenza pubblica" in quanto la titolarità del credito verso l'Erario sorge solo a seguito del pagamento di un corrispettivo al cedente;
- non risulta ascrivibile a quanto stabilito dall'IFRS9 "Strumenti finanziari" in quanto i crediti di imposta acquistati non originano da un contratto tra il cessionario e lo Stato italiano;
- non è riconducibile allo IAS 38 "Attività immateriali", in quanto i crediti d'imposta in argomento possono essere considerati attività monetarie, permettendo il pagamento di debiti d'imposta solitamente regolati in denaro.

Il credito d'imposta in argomento rappresenta dunque una fattispecie non esplicitamente trattata da un principio contabile IAS/IFRS, e in quanto tale richiede di richiamare quanto previsto dallo IAS 8 "Principi contabili, cambiamenti nelle stime contabili ed errori" ed in particolare la necessità da parte del soggetto che redige il bilancio di definire un trattamento contabile che rifletta la sostanza economica e non la mera forma dell'operazione e che sia neutrale, prudente e completo.

L'impostazione seguita, con particolare riferimento all'applicazione del principio contabile IFRS9, è quella identificata sia dall'Organismo Italiano di Contabilità (OIC) sia dal Documento Banca d'Italia/Consob/Ivass n. 9 ("Trattamento contabile dei crediti d'imposta connessi con i Decreti Legge "Cura Italia" e "Rilancio" acquistati a seguito di cessione da parte dei beneficiari diretti o di precedenti acquirenti"). I crediti d'imposta, sono, infatti, sostanzialmente assimilabili ad un'attività finanziaria in quanto possono essere utilizzati per compensare un debito usualmente estinto in denaro (debiti di imposta), nonché essere scambiati con altre attività finanziarie. La condizione da soddisfare è che i medesimi crediti d'imposta si possano inquadrare in un *business model* dell'entità. Nel caso specifico si è scelto il *business model Hold To Collect*, in quanto l'intenzione è di detenere tali crediti sino a scadenza.

In tal senso si può stabilire quanto segue:

- al momento della rilevazione iniziale, il *fair value* del credito d'imposta è pari al prezzo d'acquisto dei crediti rientranti nell'operazione;
- nella gerarchia del *fair value* prevista dall'IFRS 13, il livello di *fair value* è assimilato ad un livello 3, non essendoci al momento mercati attivi né operazioni comparabili;
- il prezzo di acquisto dei crediti fiscali sconta sia il valore temporale del denaro che la capacità di utilizzarlo entro la relativa scadenza temporale;
- la contabilizzazione successiva delle attività finanziarie avviene al costo ammortizzato, mediante l'utilizzo di un tasso d'interesse effettivo determinato all'origine, in maniera tale che i flussi di cassa attualizzati connessi con le compensazioni attese future, stimate lungo la durata prevista del credito d'imposta, eguagliano il prezzo d'acquisto dei medesimi crediti;
- utilizzando il metodo del costo ammortizzato, vengono riviste periodicamente le stime dei flussi di cassa e viene rettificato il valore contabile lordo dell'attività finanziaria per riflettere i flussi finanziari effettivi e rideterminati. Nell'effettuare tali rettifiche, vengono scontati i nuovi flussi finanziari all'originario tasso di interesse effettivo. Tale contabilizzazione consente dunque di rilevare durante la vita di tale credito d'imposta i proventi, nonché di rilevare immediatamente le eventuali perdite dell'operazione;
- nel caso vengano riviste le stime circa l'utilizzo del credito d'imposta tramite compensazione, viene rettificato il valore contabile lordo del credito d'imposta per riflettere gli utilizzi stimati, effettivi e rideterminati;
- tenuto conto delle caratteristiche peculiari di tali crediti d'imposta, detenuti con la finalità di utilizzarli sino a completa compensazione degli stessi, nell'arco temporale consentito, con i pagamenti dei debiti pagabili tramite F24, il *business model* di riferimento, come già sopra menzionato, è stato individuato convenzionalmente nell'*Hold to Collect* (HTC). Questa considerazione risulta sempre verificata se gli acquisti della Banca cessionaria rientrano nei limiti del plafond di Gruppo. Nel caso in cui una Banca ravvisi il superamento del plafond individuale, sulla base degli ordini di cessione raccolti dalla propria clientela, e al fine di preservare i rapporti commerciali instaurati, è prevista la possibilità di effettuare cessioni di crediti di imposta a selezionate controparti interne o esterne al Gruppo;
- SPPI Test: Il meccanismo di compensazione in quinti o in decimi garantisce il superamento del test in quanto ciascun quinto o decimo compensato è assimilabile ad un flusso di cassa costante, che include una quota capitale e una quota interessi implicita (ammortamento francese), ove la quota interessi è determinata sulla base di un tasso interno di rendimento dell'operazione determinato all'origine e non più modificato.

## **A.3 – INFORMATIVA SUI TRASFERIMENTI TRA PORTAFOGLI DI ATTIVITÀ FINANZIARIE**

La Banca non ha operato nell'esercizio in corso alcun trasferimento tra i portafogli degli strumenti finanziari. Si omette, pertanto, la compilazione delle tabelle previste.

## A.4 – INFORMATIVA SUL FAIR VALUE

Il principio contabile IFRS 13 definisce il fair value come “il prezzo che si percepirebbe per la vendita di un'attività ovvero che si pagherebbe per il trasferimento di una passività in una regolare operazione tra operatori di mercato alla data di valutazione”.

La “Policy di determinazione del Fair Value” del Gruppo Cassa Centrale ha definito i principi e le metodologie di determinazione del fair value degli strumenti finanziari nonché i criteri di determinazione della c.d. gerarchia del fair value.

Una valutazione del fair value suppone che l'operazione di vendita dell'attività o di trasferimento della passività abbia luogo:

- nel mercato principale dell'attività o passività;
- in assenza di un mercato principale, nel mercato più vantaggioso per l'attività o passività.

In assenza di un mercato principale, vengono prese in considerazione tutte le informazioni ragionevolmente disponibili per individuare un mercato attivo tra i mercati disponibili dove rilevare il fair value di una attività/passività: in generale, un mercato è attivo in relazione al numero di contributori e alla tipologia degli stessi (*dealer, market maker*), alla frequenza di aggiornamento della quotazione e scostamento, alla presenza di uno spread denaro-lettera accettabile. Tali prezzi sono immediatamente eseguibili e vincolanti ed esprimono gli effettivi e regolari livelli di scambio alla data di valutazione.

Per individuare questi mercati la Banca si è dotata di strumenti per monitorare se un mercato può essere considerato o meno attivo in particolare per quanto riguarda obbligazioni, azioni e fondi.

A tale proposito, in generale, uno strumento finanziario è considerato quotato in un mercato attivo se i prezzi sono prontamente e regolarmente disponibili, sono immediatamente eseguibili e vincolanti e rappresentano effettive operazioni di mercato che avvengono regolarmente in normali contrattazioni in un mercato regolamentato o sistemi multilaterali di negoziazione (c.d. *Multilateral Trading Facilities* o MTF).

La presenza di quotazioni ufficiali in un mercato attivo costituisce la miglior evidenza del fair value; tali quotazioni rappresentano quindi i prezzi da utilizzare in via prioritaria per le valutazioni al fair value.

In assenza di un mercato attivo, il fair value viene determinato utilizzando prezzi rilevati su mercati non attivi, valutazioni fornite da info provider o tecniche basate su modelli valutativi interni che sono riportati nella normativa interna di gruppo.

Nell'utilizzo di tali modelli viene massimizzato, ove possibile, l'utilizzo di input osservabili rilevanti e ridotto al minimo l'utilizzo di input non osservabili. Gli input osservabili si riferiscono a prezzi formati all'interno di un mercato e utilizzati dagli operatori di mercato nella determinazione del prezzo di scambio dello strumento finanziario oggetto di valutazione. Vengono inclusi i prezzi della stessa attività/passività in un mercato non attivo, parametri supportati e confermati da dati di mercato e stime valutative basate su input osservabili giornalmente.

Gli input non osservabili, invece, sono quelli non disponibili sul mercato, elaborati in base ad assunzioni che gli operatori/valutatori utilizzerebbero nella determinazione del fair value per il medesimo strumento o strumenti simili afferenti alla medesima tipologia.

L'IFRS 13 definisce una gerarchia del fair value che classifica in tre distinti livelli gli input delle tecniche di valutazione adottate per valutare il fair value. In particolare, sono previsti tre livelli di fair value:

- Livello 1: il fair value è determinato in base a prezzi di quotazione osservati su mercati attivi. La Banca si è dotata di strumenti per identificare e monitorare se un mercato può essere considerato o meno attivo per quanto riguarda obbligazioni, azioni e fondi. Uno strumento finanziario è considerato quotato in un mercato attivo se i prezzi sono prontamente e regolarmente disponibili, sono immediatamente eseguibili e vincolanti, e rappresentano effettive operazioni di mercato che avvengono regolarmente in normali contrattazioni in un mercato regolamentato o sistemi multilaterali di negoziazione (MTF). A titolo esemplificativo vengono classificati a questo livello di fair value:
  - titoli obbligazionari quotati su Bloomberg MTF e valorizzati con quotazioni composite o, limitatamente ai titoli di Stato italiani, con prezzo di riferimento del MOT;

- azioni ed ETF quotati su mercati dove nelle ultime cinque sedute i volumi scambiati non sono nulli e i prezzi rilevati non sono identici;
- fondi comuni di investimento UCITS, ossia organismi d'investimento collettivo in valori mobiliari.
- Livello 2: il fair value è determinato in base a tecniche di valutazione che prevedono:
  - il riferimento a valori di mercato che non rispecchiano gli stringenti requisiti di mercato attivo previsti per il Livello 1;
  - modelli valutativi che utilizzano input osservabili su mercati attivi. Più in dettaglio, per quanto riguarda gli strumenti finanziari per i quali non è possibile individuare un fair value in mercati attivi, la Banca fa riferimento a quotazioni dei mercati dove non vengono rispettati gli stringenti requisiti del mercato attivo oppure a modelli valutativi – anche elaborati da info provider - volti a stimare il prezzo a cui avrebbe luogo una regolare operazione di vendita o di trasferimento di una passività tra operatori di mercato alla data di valutazione. Tali modelli di determinazione del fair value (ad esempio, discounting cash flow model, option pricing models) includono i fattori di rischio rappresentativi che condizionano la valutazione di uno strumento finanziario (costo del denaro, rischio di credito, volatilità, tassi di cambio, etc.) e che sono osservati su mercati attivi quali:
    - prezzi di attività/passività finanziarie similari;
    - tassi di interesse e curve dei rendimenti osservabili a intervalli comunemente quotati;
    - volatilità implicite;
    - spread creditizi;
    - input corroborati dal mercato sulla base di dati di mercato osservabili.

Al fair value così determinato è attribuito un livello pari a 2. Alcuni esempi di titoli classificati a questo livello sono:

- obbligazioni non governative per cui è disponibile una quotazione su un mercato non attivo;
- obbligazioni per cui la valutazione è fornita da un terzo provider utilizzando input osservabili su mercati attivi;
- obbligazioni per cui la valutazione è fornita impiegando modelli interni che utilizzano input osservabili su mercati attivi (ad esempio, prestiti obbligazionari valutati in *fair value option*);
- azioni che non sono quotate su un mercato attivo;
- derivati finanziari *over the counter* (OTC) conclusi con controparti istituzionali e valutati in via prevalente attraverso dati osservabili sul mercato.
- Livello 3: la stima del fair value viene effettuata mediante tecniche di valutazione che impiegano in modo significativo prevalentemente input non osservabili sul mercato e assunzioni effettuate da parte degli operatori ricorrendo anche a evidenze storiche o ipotesi statistiche. Ove presenti, vengono ad esempio classificati a questo livello:
  - partecipazioni di minoranza non quotate;
  - prodotti di investimento assicurativi;
  - fondi non UCITS non quotati;
  - titoli *junior* di cartolarizzazioni;
  - titoli obbligazionari *Additional Tier 1* non quotati.

La classificazione del fair value è un dato che può variare nel corso della vita di uno strumento finanziario. Di conseguenza è necessario verificare su base continuativa la significatività e l'osservabilità dei dati di mercato al fine di procedere all'eventuale modifica del livello di fair value attribuito a uno strumento.

## Informativa di natura qualitativa

### A.4.1 Livelli di fair value 2 e 3: tecniche di valutazione e input utilizzati

In assenza di un mercato attivo il fair value viene determinato utilizzando delle tecniche di valutazione adatte alle circostanze. Di seguito si fornisce l'illustrazione delle principali tecniche di valutazione adottate per ogni tipologia di strumento finanziario, laddove nella determinazione del fair value viene impiegato un modello valutativo interno.

I modelli valutativi interni sono oggetto di revisione periodica al fine di garantirne la piena e costante affidabilità nonché aggiornamento alle tecniche più aggiornate utilizzate sul mercato.

#### Titoli obbligazionari non quotati e non contribuiti da *info provider* emessi da banche italiane

La procedura di stima del fair value per i titoli obbligazionari avviene tramite un modello di attualizzazione dei flussi di cassa attesi (*discounted cash flow*).

La curva dei rendimenti impiegata nell'attualizzazione è costruita a partire da titoli obbligazionari liquidi, con la medesima *seniority* e divisa dello strumento oggetto di valutazione, emessi da società appartenenti al medesimo settore e con analoga classe di rating.

Nell'ambito della valutazione a fair value dei prestiti obbligazionari di propria emissione, la stima del fair value tiene conto delle variazioni del merito di credito dell'emittente. In particolar modo, per i titoli emessi da Banche affiliate al Gruppo Bancario Cooperativo Cassa Centrale Banca oppure da altre banche di credito cooperativo la classe di rating è determinata in base al livello di rating assegnato alle passività di livello senior unsecured/senior preferred della relativa Capogruppo. Variazioni del rating possono altresì determinare variazioni del fair value calcolato in funzione delle caratteristiche del titolo e della curva di attualizzazione impiegata la quale è determinata in funzione del livello di *seniority* del titolo obbligazionario.

Stante l'utilizzo preponderante di input osservabili, il fair value viene classificato di livello 2 tranne in alcuni casi dove il livello di fair value è fissato al livello 3 in quanto gli input utilizzati non risultano osservabili per le caratteristiche peculiari dell'emissione (titoli senior non preferred o subordinati Tier 2 scambiati tra società del gruppo bancario, ad esempio).

#### Derivati

Il fair value degli strumenti derivati OTC, per i quali non esiste un prezzo quotato nei mercati regolamentati, è determinato attraverso modelli quantitativi diversi a seconda della tipologia di strumento. Nel dettaglio, per gli strumenti non opzionali le tecniche valutative adottate appartengono alla categoria dei *discount cash flow model* (ad esempio, *interest rates swap*, *FX swap*). Per gli strumenti di natura opzionale di tasso viene usato il modello di Black.

L'alimentazione dei modelli avviene utilizzando input osservabili nel mercato quali curve di tasso, cambi e volatilità.

Con riguardo alla determinazione del fair value dei derivati OTC dell'attivo dello stato patrimoniale, l'IFRS 13 ha confermato la regola di applicare l'aggiustamento relativo al rischio di controparte (*credit valuation adjustment - CVA*). Relativamente alle passività finanziarie rappresentate da derivati OTC, l'IFRS 13 introduce il c.d. *debt valuation adjustment (DVA)*, ossia un aggiustamento di fair value volto a riflettere il proprio rischio di default su tali strumenti.

La Banca ha tuttavia ritenuto ragionevole non procedere alla rilevazione delle correzioni del fair value dei derivati per CVA e DVA nei casi in cui siano stati formalizzati e resi operativi accordi di collateralizzazione delle posizioni in derivati che abbiano le seguenti caratteristiche:

- scambio bilaterale della garanzia con elevata frequenza (giornaliera o al massimo settimanale);
- tipo di garanzia rappresentato da contanti o titoli governativi di elevata liquidità e qualità creditizia, soggetti ad adeguato scarto prudenziale;
- assenza di una soglia (c.d. *threshold*) del valore del fair value del derivato al di sotto della quale non è previsto lo scambio di garanzia oppure fissazione di un livello di tale soglia adeguato a consentire una effettiva e significativa mitigazione del rischio di controparte;

- MTA - *minimum transfer amount* (ossia differenza tra il fair value del contratto ed il valore della garanzia) - al di sotto del quale non si procede all'adeguamento della collateralizzazione delle posizioni, individuato contrattualmente ad un livello che consenta una sostanziale mitigazione del rischio di controparte.

## Partecipazioni di minoranza non quotate

Di seguito si espongono le principali metodologie valutative adottate dalla Banca, in coerenza con quanto disposto dall'IFRS 13, nella valutazione delle partecipazioni di minoranza non quotate:

- metodologie di mercato (*market approach*): si basano sull'idea di comparabilità rispetto ad altri operatori di mercato assumendo che il valore di un asset possa essere determinato comparandolo ad asset simili per i quali siano disponibili prezzi di mercato. In particolare, nella prassi, si prendono in considerazione due fonti di riferimento dei prezzi di mercato: prezzi di Borsa nell'ambito dei mercati attivi e informazioni osservabili desumibili da operazioni di fusione, acquisizione o compravendita di pacchetti azionari (metodo transazioni dirette, multipli delle transazioni, multipli di mercato);
- metodologie reddituali (*income approach*): si basano sul presupposto che i flussi futuri (ad esempio, flussi di cassa o di dividendo) siano convertibili in un unico valore corrente (attualizzato). In particolare, tra le principali metodologie che rientrano in questa categoria si annovera i) *discounted cash flow* (DCF); ii) *dividend discount model* (DDM); iii) *appraisal value*;
- metodo del patrimonio netto rettificato (*adjusted net asset value* o ANAV): tale metodologia si fonda sul principio dell'espressione, a valori correnti, dei singoli elementi dell'attivo (rappresentato, essenzialmente, da investimenti azionari, di controllo o meno) e del passivo con emersione anche di eventuali poste non iscritte a bilancio. Normalmente tale metodo è utilizzato per la determinazione del valore economico di holding di partecipazioni e di società di investimento il cui valore è strettamente riconducibile al portafoglio delle partecipazioni detenute.

Coerentemente con quanto disposto dall'IFRS 13, in sede valutativa la Banca verifica, a seconda del caso specifico, l'eventuale necessità di applicare determinati aggiustamenti al valore economico risultante dall'applicazione delle metodologie valutative sopracitate ai fini della determinazione del fair value della partecipazione oggetto di analisi (es. sconto liquidità, premio per il controllo, sconto di minoranza).

La scelta dell'approccio valutativo è lasciata al giudizio del valutatore purché si prediliga, compatibilmente con le informazioni disponibili, metodologie che massimizzano l'utilizzo di input osservabili sul mercato e minimizzano l'uso di quelli non osservabili.

In ultima analisi si precisa che la Banca, per le partecipazioni di minoranza inferiori a determinate soglie di rilevanza per le quali non è disponibile una valutazione al fair value effettuata sulla base delle metodologie sopra riportate, utilizza il metodo del patrimonio netto o del costo (quale *proxy* del fair value) sulla base di specifici parametri definiti all'interno della Policy di determinazione del Fair Value approvata dal Consiglio di Amministrazione.

## Fondi comuni di investimento non quotati

I fondi comuni di investimento quali fondi immobiliari non quotati, fondi di *private equity* e fondi di investimento alternativi (nel seguito anche "FIA") sono caratterizzati da un portafoglio di attività valutate generalmente con input soggettivi e prevedono il rimborso della quota sottoscritta solo ad una certa scadenza.

Per tale ragione, il *net asset value* (NAV) utilizzato come tecnica di stima del fair value è considerato di livello 3.

## Prodotti di investimento assicurativo

La valutazione di tali attività prevede l'attualizzazione dei flussi di cassa futuri previsti dall'investimento. Al riguardo, la stima dei flussi di cassa è basata sull'utilizzo di scenari finanziari *risk-free* nei quali si utilizza un approccio simulativo Monte-Carlo per la proiezione dei rendimenti futuri della gestione separata. I dati di input del modello funzionale alla stima dei flussi consistono in:

- informazioni storiche sui rendimenti delle gestioni separate coinvolte;



- tassi *risk-free*;
- l'*asset allocation* media delle gestioni separate italiane desunta da dati di mercato (fonte ANIA) all'ultima rilevazione disponibile rispetto alla data di valutazione.

Le proiezioni dei flussi di cassa sono operate mediante un modello finanziario-attuariale che recepisce i dati dell'assicurato, la struttura finanziaria del prodotto d'investimento assicurativo (tassi minimi garantiti, le commissioni di gestione), le ipotesi demografiche ed i dati finanziari al fine di considerare il valore delle opzioni finanziarie incluse nel prodotto d'investimento assicurativo. Tali flussi di cassa vengono infine attualizzati tramite la medesima curva priva di rischio specifica del singolo scenario.

## Finanziamenti e crediti

La valutazione a fair value dei finanziamenti ha luogo principalmente nei casi in cui il rapporto fallisce il test SPPI (come previsto dall'IFRS 9) oppure nei casi di *hedge accounting* o applicazione della *fair value option*.

La metodologia di valutazione consiste nell'attualizzazione dei flussi di cassa contrattuali al netto della perdita attesa calcolata in coerenza con quanto previsto dal modello IFRS 9 utilizzato per la stima delle rettifiche di valore.

Con riferimento ai crediti verso clientela e banche, iscritti tra le attività finanziarie valutate al costo ammortizzato, il cui fair value viene fornito ai fini dell'informativa integrativa, si precisa che il fair value dei crediti a breve termine o a revoca è stato convenzionalmente assunto pari al valore di bilancio.

Relativamente alle posizioni non performing – fatte salve le situazioni in cui, stante la presenza di elementi oggettivi derivanti da valutazioni su portafogli e/o posizioni specifiche espresse da controparti terze, sono utilizzati i valori derivanti da tali valutazioni – il valore contabile è stato assunto quale approssimazione del fair value.

## Titoli bancari subordinati di tipo Additional Tier 1 (AT1) non quotati emessi da Banche

La procedura di stima del fair value per i titoli *Additional Tier 1* avviene tramite un modello di attualizzazione dei flussi di cassa attesi (*discounted cash flow*). La curva dei rendimenti impiegata nell'attualizzazione è costruita a partire da titoli obbligazionari liquidi, tenendo conto della seniority dello strumento, del settore e della classe di rating dell'emittente. Tenuto conto della presenza, all'interno del modello, di ipotesi sull'evoluzione dei flussi di cassa futuri, il fair value così determinato viene classificato a livello 3.

### A.4.2 Processi e sensibilità delle valutazioni

La Banca generalmente svolge un'analisi di sensibilità degli input non osservabili, attraverso una prova di stress sugli input non osservabili significativi per la valutazione delle diverse tipologie di strumenti finanziari appartenenti al livello 3 della gerarchia di fair value.

In base a tale analisi vengono determinate le potenziali variazioni di fair value, per tipologia di strumento, imputabili a variazioni plausibili degli input non osservabili. L'analisi di sensitività è stata sviluppata per gli strumenti finanziari per cui le tecniche di valutazione adottate hanno reso possibile l'effettuazione di tale esercizio.

Ciò premesso, gli strumenti finanziari dell'attivo caratterizzati da un livello 3 di fair value rappresentano una porzione residuale (22%) del totale portafoglio delle attività finanziarie valutate al fair value. Essi sono rappresentati principalmente da partecipazioni di minoranza non quotate e da prodotti di investimento assicurativo (tipicamente polizze vita).

Al riguardo nell'ambito dei titoli di capitale per i quali è possibile, stante il modello valutativo utilizzato, effettuare un'analisi di sensibilità, si è ritenuto - anche in relazione alla significatività – di sottoporre ad analisi di sensibilità la partecipazione in Cassa Centrale Banca il cui fair value alla data di riferimento del presente bilancio, pari a 31,5 milioni di Euro, è stato stimato sulla base del "*Dividend Discount Model*".

Più in dettaglio la partecipazione è stata sottoposta ad analisi di sensibilità al variare dell'input non osservabile rappresentato dall'utile dell'ultimo anno del piano industriale 2020-2022 (utilizzato ai fini dell'applicazione del "*Dividend Discount Model*"). Dall'analisi è emerso che variando del +10% / -10% il predetto input il valore della partecipazione sarebbe rispettivamente più alto del 2,8% o più basso del 2,8%.

Con riferimento ai prodotti di investimento assicurativo, gli stessi, come evidenziato in precedenza, sono valutati sulla base di un modello di calcolo che prevede l'attualizzazione dei flussi di cassa futuri previsti dallo stesso investimento tenendo conto di assunzioni finanziarie, demografiche e contrattuali.

Per i predetti strumenti, considerando che ipotesi relative alle assunzioni finanziarie e demografiche sono derivate da dati di mercato osservabili (es. struttura per scadenza dei tassi di interesse privi di rischio italiana con *volatility adjustment*, tavola di mortalità ISTAT ecc.), l'analisi di sensibilità è stata effettuata con riferimento agli input non osservabili sottostanti le assunzioni contrattuali (relativamente meno rilevanti ai fini della valutazione).

In particolare, l'analisi di sensibilità ha riguardato lo spread (ottenuto mediante una ponderazione dei rendimenti storici delle Gestioni Separate di riferimento) aggiunto al tasso Euroswap al fine di determinare il tasso di capitalizzazione funzionale a calcolare, partendo dall'ultimo capitale assicurato comunicato dalle compagnie assicurative, il capitale assicurato alla data di valutazione. La predetta analisi è stata condotta dalla Capogruppo su un campione di strumenti di tale specie ed ha evidenziato degli effetti scarsamente significativi sul fair value degli investimenti assicurativi rivenienti dalla variazione degli input non osservabili in esame, anche in ragione della circostanza sopra richiamata che gli input non osservabili sottostanti le assunzioni contrattuali sono in termini relativi meno rilevanti ai fini della valutazione.

Con riferimento agli altri strumenti di livello 3 di fair value non viene prodotta l'analisi di sensibilità in quanto gli effetti derivanti dal cambiamento degli input non osservabili sono ritenuti non rilevanti.

### **A.4.3 Gerarchia del fair value**

Per la descrizione dei livelli di gerarchia del fair value previsti dalla Banca si rimanda a quanto esposto al precedente paragrafo "A.4 - Informativa sul fair value".

Con riferimento alle attività e passività oggetto di valutazione al fair value la classificazione nel livello corretto viene effettuata facendo riferimento a regole e metodologie previste nella regolamentazione interna.

Eventuali trasferimenti ad un livello diverso di gerarchia sono identificati con periodicità mensile. Il passaggio da livello 3 a livello 2 avviene nel caso in cui i parametri rilevanti utilizzati come input della tecnica di valutazione siano, alla data di riferimento, osservabili sul mercato. Il passaggio dal livello 2 al livello 1 si realizza, invece, quando è stata verificata con successo la presenza di un mercato attivo, come definito dall'IFRS 13. Il passaggio da livello 2 a livello 3 si verifica quando, alla data di riferimento, alcuni dei parametri significativi nella determinazione del fair value non risultano direttamente osservabili sul mercato.

### **A.4.4 Altre informazioni**

La Banca non detiene gruppi di attività e passività finanziarie sulla base della propria esposizione netta ai rischi di mercato o al rischio di credito.

La Banca, con riferimento ai derivati conclusi con controparti finanziarie con le quali ha stipulato accordi quadro di compensazione, si è avvalsa della possibilità di misurare il fair value a livello di esposizione complessiva di portafoglio al fine di tener conto della compensazione del rischio di controparte.

## Informativa di natura quantitativa

### A.4.5 Gerarchia del fair value

#### A.4.5.1 Attività e passività valutate al fair value su base ricorrente: ripartizione per livelli di fair value

ATTIVITÀ/ PASSIVITÀ FINANZIARIE MISURATE AL FAIR VALUE	31/12/2022			31/12/2021		
	L1	L2	L3	L1	L2	L3
1. Attività finanziarie valutate al fair value con impatto a conto economico	-	-	5.532	-	-	5.587
a) attività finanziarie detenute per la negoziazione	-	-	-	-	-	-
b) attività finanziarie designate al fair value	-	-	-	-	-	-
c) altre attività finanziarie obbligatoriamente valutate al fair value	-	-	5.532	-	-	5.587
2. Attività finanziarie valutate al fair value con impatto sulla redditività complessiva	147.645	2.817	36.266	140.869	-	40.073
3. Derivati di copertura	-	2.424	-	-	-	-
4. Attività materiali	-	-	-	-	-	-
5. Attività immateriali	-	-	-	-	-	-
<b>Totale</b>	<b>147.645</b>	<b>5.241</b>	<b>41.797</b>	<b>140.869</b>	<b>-</b>	<b>45.660</b>
1. Passività finanziarie detenute per la negoziazione	-	-	-	-	-	-
2. Passività finanziarie designate al fair value	-	-	-	-	-	-
3. Derivati di copertura	-	27	-	-	1.513	-
<b>Totale</b>	<b>-</b>	<b>27</b>	<b>-</b>	<b>-</b>	<b>1.513</b>	<b>-</b>

#### LEGENDA:

L1 = Livello 1

L2 = Livello 2

L3 = Livello 3

Nel corso dell'esercizio non sono intervenuti trasferimenti significativi di attività e di passività tra livello 1 e livello 2 di cui all'IFRS 13 par. 93 lettera c).

#### A.4.5.2 Variazioni annue delle attività valutate al fair value su base ricorrente (livello 3)

	Attività finanziarie valutate al fair value con impatto a conto economico				Attività finanziarie valutate al fair value con impatto sulla redditività complessiva	Derivati di copertura	Attività materiali	Attività immateriali
	Totale	di cui: a) attività finanziarie detenute per la negoziazione	di cui: b) attività finanziarie designate al fair value	di cui: c) altre attività finanziarie obbligatoriamente valutate al fair value				
<b>1. ESISTENZE INIZIALI</b>	<b>5.587</b>	-	-	<b>5.587</b>	<b>40.073</b>	-	-	-
<b>2. AUMENTI</b>	<b>268</b>	-	-	<b>268</b>	<b>66</b>	-	-	-
2.1. Acquisti	181	-	-	181	33	-	-	-
2.2. Profitti imputati a:	87	-	-	87	32	-	-	-
2.2.1. Conto Economico	87	-	-	87	-	-	-	-
- di cui plusvalenze	87	-	-	87	-	-	-	-
2.2.2. Patrimonio netto	-	X	X	X	32	-	-	-
2.3. Trasferimenti da altri livelli	-	-	-	-	-	-	-	-
2.4. Altre variazioni in aumento	-	-	-	-	-	-	-	-
<b>3. DIMINUZIONI</b>	<b>324</b>	-	-	<b>324</b>	<b>3.873</b>	-	-	-
3.1. Vendite	-	-	-	-	3.806	-	-	-
3.2. Rimborsi	58	-	-	58	-	-	-	-
3.3. Perdite imputate a:	266	-	-	266	37	-	-	-
3.3.1. Conto Economico	266	-	-	266	-	-	-	-
- di cui minusvalenze	266	-	-	266	-	-	-	-
3.3.2. Patrimonio netto	-	X	X	X	37	-	-	-
3.4. Trasferimenti ad altri livelli	-	-	-	-	-	-	-	-
3.5. Altre variazioni in diminuzione	-	-	-	-	31	-	-	-
<b>4. RIMANENZE FINALI</b>	<b>5.532</b>	-	-	<b>5.532</b>	<b>36.266</b>	-	-	-

#### A.4.5.3 Variazioni annue delle passività valutate al fair value su base ricorrente (livello 3)

Alla data di riferimento del bilancio, la Banca non detiene passività valutate al fair value su base ricorrente (livello 3).

#### A.4.5.4 Attività e passività non valutate al fair value o valutate al fair value su base non ricorrente: ripartizione per livelli di fair value

ATTIVITÀ/PASSIVITÀ NON MISURATE AL FAIR VALUE O MISURATE AL FAIR VALUE SU BASE NON RICORRENTE	31/12/2022				31/12/2021			
	VB	L1	L2	L3	VB	L1	L2	L3
1. Attività finanziarie valutate al costo ammortizzato	1.705.408	355.231	2.416	1.320.471	1.597.669	360.673	2.613	1.252.408
2. Attività materiali detenute a scopo di investimento	2.311			2.311	2.413			3.689
3. Attività non correnti e gruppi di attività in via di dismissione								
<b>Totale</b>	<b>1.707.719</b>	<b>355.231</b>	<b>2.416</b>	<b>1.322.782</b>	<b>1.600.082</b>	<b>360.673</b>	<b>2.613</b>	<b>1.256.096</b>
1. Passività finanziarie valutate al costo ammortizzato	1.819.239			1.819.239	1.743.677			1.743.677
2. Passività associate ad attività in via di dismissione								
<b>Totale</b>	<b>1.819.239</b>	<b>-</b>	<b>-</b>	<b>1.819.239</b>	<b>1.743.677</b>	<b>-</b>	<b>-</b>	<b>1.743.677</b>

#### Legenda:

VB = Valore di bilancio

L1 = Livello 1

L2 = Livello 2

L3 = Livello 3

## A.5 – INFORMATIVA SUL C.D. DAY ONE PROFIT/LOSS

Secondo quanto sancito dall'IFRS 9 l'iscrizione iniziale degli strumenti finanziari deve avvenire al fair value. Normalmente, il fair value di uno strumento finanziario alla data di rilevazione iniziale coincide con il "prezzo di transazione" che a sua volta è pari all'importo erogato per le attività finanziarie o alla somma incassata per le passività finanziarie.

Nei casi residuali in cui il fair value di uno strumento finanziario non coincide con il "prezzo della transazione" è necessario stimare lo stesso fair value attraverso l'utilizzo di tecniche di valutazione. L'informativa sul "day one profit/loss" inclusa nella presente sezione fa riferimento alle eventuali differenze tra il prezzo della transazione ed il valore di fair value ottenuto attraverso l'utilizzo di tecniche di valutazione, che emergono al momento della prima iscrizione di uno strumento finanziario e che non sono rilevate immediatamente a conto economico, in base a quanto previsto dal paragrafo B5.1.2 A dell'IFRS 9.

In merito a quanto precede, si evidenzia che la Banca nel corso dell'esercizio non ha realizzato operazioni per le quali emerge, al momento della prima iscrizione di uno strumento finanziario, una differenza tra il prezzo di acquisto ed il valore dello strumento ottenuto attraverso tecniche di valutazione interna.

Conseguentemente, non viene fornita l'informativa prevista dal principio IFRS 7, par. 28.

**PARTE B**

# **Informazioni sullo Stato Patrimoniale**

# ATTIVO

## SEZIONE 1 – CASSA E DISPONIBILITÀ LIQUIDE – VOCE 10

### 1.1 Cassa e disponibilità liquide: composizione

	<b>Totale</b>	<b>Totale</b>
	<b>31/12/2022</b>	<b>31/12/2021</b>
a) Cassa	7.513	6.888
b) Conti correnti e depositi a vista presso Banche Centrali	-	-
c) Conti correnti e depositi a vista presso banche	33.849	109.590
<b>Totale</b>	<b>41.361</b>	<b>116.477</b>

La sottovoce "Cassa" comprende valute estere per un controvalore pari a 128 mila Euro.

La sottovoce "Conti correnti e depositi a vista presso banche" comprende conti correnti per servizi resi in valuta per un controvalore pari a 1.313 mila Euro.



## SEZIONE 2 – ATTIVITÀ FINANZIARIE VALUTATE AL FAIR VALUE CON IMPATTO A CONTO ECONOMICO – VOCE 20

### 2.1 Attività finanziarie detenute per la negoziazione: composizione merceologica

La Banca non ha in portafoglio attività finanziarie detenute per la negoziazione.

### 2.2 Attività finanziarie detenute per la negoziazione: composizione per debitori/emittenti/controparti

La Banca non ha in portafoglio attività finanziarie detenute per la negoziazione.

### 2.3 Attività finanziarie designate al fair value: composizione merceologica

La Banca non ha in portafoglio attività finanziarie designate al fair value.

### 2.4 Attività finanziarie designate al fair value: composizione per debitori/emittenti

La Banca non ha in portafoglio attività finanziarie designate al fair value.

### 2.5 Altre attività finanziarie obbligatoriamente valutate al fair value: composizione merceologica

VOCI/VALORI	Totale 31/12/2022			Totale 31/12/2021		
	L1	L2	L3	L1	L2	L3
<b>1. TITOLI DI DEBITO</b>	-	-	5	-	-	5
1.1 Titoli strutturati	-	-	-	-	-	-
1.2 Altri titoli di debito	-	-	5	-	-	5
<b>2. TITOLI DI CAPITALE</b>	-	-	-	-	-	-
<b>3. QUOTE DI O.I.C.R.</b>	-	-	503	-	-	519
<b>4. FINANZIAMENTI</b>	-	-	5.024	-	-	5.063
4.1 Pronti contro termine	-	-	-	-	-	-
4.2 Altri	-	-	5.024	-	-	5.063
<b>Totale</b>	-	-	<b>5.532</b>	-	-	<b>5.587</b>

#### LEGENDA:

L1 = Livello 1

L2 = Livello 2

L3 = Livello 3

## 2.6 Altre attività finanziarie obbligatoriamente valutate al fair value: composizione per debitori/emittenti

	Totale 31/12/2022	Totale 31/12/2021
<b>1. TITOLI DI CAPITALE</b>	<b>-</b>	<b>-</b>
di cui: banche	-	-
di cui: altre società finanziarie	-	-
di cui: società non finanziarie	-	-
<b>2. TITOLI DI DEBITO</b>	<b>5</b>	<b>5</b>
a) Banche centrali	-	-
b) Amministrazioni pubbliche	-	-
c) Banche	-	-
d) Altre società finanziarie	5	5
di cui: imprese di assicurazione	-	-
e) Società non finanziarie	-	-
<b>3. QUOTE DI O.I.C.R.</b>	<b>503</b>	<b>519</b>
<b>4. FINANZIAMENTI</b>	<b>5.024</b>	<b>5.063</b>
a) Banche centrali	-	-
b) Amministrazioni pubbliche	-	-
c) Banche	4.733	4.685
d) Altre società finanziarie	292	378
di cui: imprese di assicurazione	-	-
e) Società non finanziarie	-	-
f) Famiglie	-	-
<b>Totale</b>	<b>5.532</b>	<b>5.587</b>

La voce "Quote di OICR" è composta per la totalità dal fondo Housing Sociale.

La voce "Finanziamenti" alla lettera c) Banche è composta per la totalità dal finanziamento destinato nell'ambito dell'Accordo di Garanzia (IPS).

## SEZIONE 3 – ATTIVITÀ FINANZIARIE VALUTATE AL FAIR VALUE CON IMPATTO SULLA REDDITIVITÀ COMPLESSIVA – VOCE 30

### 3.1 Attività finanziarie valutate al fair value con impatto sulla redditività complessiva: composizione merceologica

VOCI/VALORI	Totale 31/12/2022			Totale 31/12/2021		
	L1	L2	L3	L1	L2	L3
<b>1. TITOLI DI DEBITO</b>	<b>147.645</b>	<b>2.817</b>	<b>-</b>	<b>140.869</b>	<b>-</b>	<b>-</b>
1.1 Titoli strutturati	-	-	-	-	-	-
1.2 Altri titoli di debito	147.645	2.817	-	140.869	-	-
<b>2. TITOLI DI CAPITALE</b>	<b>-</b>	<b>-</b>	<b>36.266</b>	<b>-</b>	<b>-</b>	<b>40.073</b>
<b>3. FINANZIAMENTI</b>	<b>-</b>	<b>-</b>	<b>-</b>	<b>-</b>	<b>-</b>	<b>-</b>
<b>Totale</b>	<b>147.645</b>	<b>2.817</b>	<b>36.266</b>	<b>140.869</b>	<b>-</b>	<b>40.073</b>

#### LEGENDA:

- L1 = Livello 1
- L2 = Livello 2
- L3 = Livello 3

La voce titoli di capitale si riferisce in gran parte a titoli partecipativi per i quali la Banca non detiene quote di interessenza tali da far configurare una partecipazione di controllo, collegamento o controllo congiunto di cui all'IFRS 10 e allo IAS 28.

Le partecipazioni più rilevanti sono quelle in Cassa Centrale Banca, pari a 31,5 milioni di Euro, mentre nel corso dell'esercizio si è conclusa la vendita della quarta e ultima tranche di azioni ICCREA Banca, pari a 3,8 milioni di Euro.

### 3.2. Attività finanziarie valutate al fair value con impatto sulla redditività complessiva: composizione per debitori/emittenti

VOCI/VALORI	Totale	
	31/12/2022	31/12/2021
<b>1. TITOLI DI DEBITO</b>	<b>150.462</b>	<b>140.869</b>
a) Banche centrali	-	-
b) Amministrazioni pubbliche	141.819	130.834
c) Banche	7.445	8.791
d) Altre società finanziarie	-	-
di cui: imprese di assicurazione	-	-
e) Società non finanziarie	1.198	1.244
<b>2. TITOLI DI CAPITALE</b>	<b>36.266</b>	<b>40.073</b>
a) Banche	31.882	35.728
b) Altri emittenti:	4.383	4.345
- altre società finanziarie	-	-
di cui: imprese di assicurazione	-	-
- società non finanziarie	2.705	2.715
- altri	1.678	1.631
<b>3. FINANZIAMENTI</b>	<b>-</b>	<b>-</b>
a) Banche centrali	-	-
b) Amministrazioni pubbliche	-	-
c) Banche	-	-
d) Altre società finanziarie	-	-
di cui: imprese di assicurazione	-	-
e) Società non finanziarie	-	-
f) Famiglie	-	-
<b>Totale</b>	<b>186.728</b>	<b>180.942</b>

### 3.3 Attività finanziarie valutate al fair value con impatto sulla redditività complessiva: valore lordo e rettifiche di valore complessive

	Valore lordo					Rettifiche di valore complessive				Write-off parziali complessivi*
	Primo stadio	di cui: Strumenti con basso rischio di credito	Secondo stadio	Terzo stadio	Impaired acquisite o originate	Primo stadio	Secondo stadio	Terzo stadio	Impaired acquisite o originate	
Titoli di debito	149.298	-	1.202	-	-	34	4	-	-	-
Finanziamenti	-	-	-	-	-	-	-	-	-	-
<b>Totale 31/12/2022</b>	<b>149.298</b>	<b>-</b>	<b>1.202</b>	<b>-</b>	<b>-</b>	<b>34</b>	<b>4</b>	<b>-</b>	<b>-</b>	<b>-</b>
<b>Totale 31/12/2021</b>	<b>140.896</b>	<b>-</b>	<b>-</b>	<b>-</b>	<b>-</b>	<b>27</b>	<b>-</b>	<b>-</b>	<b>-</b>	<b>-</b>

\* Valore da esporre a fini informativi

La ripartizione per stadi di rischio della attività finanziarie valutate al fair value con impatto sulla redditività complessiva è applicata conformemente a quanto previsto dal modello di impairment in applicazione del principio contabile IFRS 9. Per informazioni maggiormente dettagliate si rimanda a quanto riportato nella parte A – Politiche contabili al paragrafo “15.5 Modalità di rilevazione delle perdite di valore” e nella Parte E – “Informazioni sui rischi e relative politiche di copertura”.

#### 3.3a Finanziamenti valutati al fair value con impatto sulla redditività complessiva oggetto di misure di sostegno Covid-19: valore lordo e rettifiche di valore complessive

La tabella non presenta informazioni e pertanto se ne omette la compilazione.

## SEZIONE 4 – ATTIVITÀ FINANZIARIE VALUTATE AL COSTO AMMORTIZZATO – VOCE 40

### 4.1 Attività finanziarie valutate al costo ammortizzato: composizione merceologica dei crediti verso banche

TIPOLOGIA OPERAZIONI/VALORI	Totale 31/12/2022						Totale 31/12/2021					
	Valore di bilancio			Fair value			Valore di bilancio			Fair value		
	Primo e secondo stadio	Terzo stadio	di cui: impaired acquisite o originate	L1	L2	L3	Primo e secondo stadio	Terzo stadio	di cui: impaired acquisite o originate	L1	L2	L3
<b>A. CREDITI VERSO BANCHE CENTRALI</b>	-	-	-	-	-	-	-	-	-	-	-	-
1. Depositi a scadenza	-	-	-	X	X	X	-	-	-	X	X	X
2. Riserva obbligatoria	-	-	-	X	X	X	-	-	-	X	X	X
3. Pronti contro termine	-	-	-	X	X	X	-	-	-	X	X	X
4. Altri	-	-	-	X	X	X	-	-	-	X	X	X
<b>B. CREDITI VERSO BANCHE</b>	<b>20.065</b>	<b>-</b>	<b>-</b>	<b>1.009</b>	<b>1.815</b>	<b>17.066</b>	<b>21.102</b>	<b>-</b>	<b>-</b>	<b>1.029</b>	<b>2.012</b>	<b>18.303</b>
1. Finanziamenti	17.066	-	-	-	-	17.066	18.303	-	-	-	-	18.303
1.1 Conti correnti e depositi a vista	-	-	-	X	X	X	-	-	-	X	X	X
1.2. Depositi a scadenza	16.966	-	-	X	X	X	18.177	-	-	X	X	X
1.3. Altri finanziamenti	100	-	-	X	X	X	126	-	-	X	X	X
- Pronti contro termine attivi	-	-	-	X	X	X	-	-	-	X	X	X
- Finanziamenti per leasing	-	-	-	X	X	X	-	-	-	X	X	X
- Altri	100	-	-	X	X	X	126	-	-	X	X	X
2. Titoli di debito	2.999	-	-	1.009	1.815	-	2.799	-	-	1.029	2.012	-
2.1 Titoli strutturati	-	-	-	-	-	-	-	-	-	-	-	-
2.2 Altri titoli di debito	2.999	-	-	1.009	1.815	-	2.799	-	-	1.029	2.012	-
<b>Totale</b>	<b>20.065</b>	<b>-</b>	<b>-</b>	<b>1.009</b>	<b>1.815</b>	<b>17.066</b>	<b>21.102</b>	<b>-</b>	<b>-</b>	<b>1.029</b>	<b>2.012</b>	<b>18.303</b>

#### LEGENDA:

L1 = Livello 1

L2 = Livello 2

L3 = Livello 3

## 4.2 Attività finanziarie valutate al costo ammortizzato: composizione merceologica dei crediti verso clientela

	31/12/2022						31/12/2021					
	Valore di bilancio			Fair value			Valore di bilancio			Fair value		
	Primo e secondo stadio	Terzo stadio	Impaired acquisite o originate	L1	L2	L3	Primo e secondo stadio	Terzo stadio	Impaired acquisite o originate	L1	L2	L3
<b>1. FINANZIAMENTI</b>	<b>1.285.837</b>	<b>15.403</b>	<b>-</b>	<b>-</b>	<b>-</b>	<b>1.301.240</b>	<b>1.202.258</b>	<b>14.235</b>	<b>-</b>	<b>-</b>	<b>-</b>	<b>1.231.567</b>
1.1. Conti correnti	79.530	1.204	-	X	X	X	67.484	1.549	-	X	X	X
1.2. Pronti contro termine attivi	-	-	-	X	X	X	-	-	-	X	X	X
1.3. Mutui	1.051.444	13.029	-	X	X	X	996.057	11.702	-	X	X	X
1.4. Carte di credito, prestiti personali e cessioni del quinto	17.536	149	-	X	X	X	18.082	312	-	X	X	X
1.5 Finanziamenti per leasing	-	-	-	X	X	X	-	-	-	X	X	X
1.6. Factoring	-	-	-	X	X	X	-	-	-	X	X	X
1.7. Altri finanziamenti	137.325	1.022	-	X	X	X	120.635	672	-	X	X	X
<b>2. TITOLI DI DEBITO</b>	<b>384.102</b>	<b>-</b>	<b>-</b>	<b>354.222</b>	<b>601</b>	<b>2.164</b>	<b>360.074</b>	<b>-</b>	<b>-</b>	<b>359.644</b>	<b>601</b>	<b>2.538</b>
1. Titoli strutturati	-	-	-	-	-	-	-	-	-	-	-	-
2. Altri titoli di debito	384.102	-	-	354.222	601	2.164	360.074	-	-	359.644	601	2.538
<b>Totale</b>	<b>1.669.939</b>	<b>15.403</b>	<b>-</b>	<b>354.222</b>	<b>601</b>	<b>1.303.405</b>	<b>1.562.332</b>	<b>14.235</b>	<b>-</b>	<b>359.644</b>	<b>601</b>	<b>1.234.105</b>

### LEGENDA:

L1 = Livello 1

L2 = Livello 2

L3 = Livello 3

La sottovoce 1.7 "Altri finanziamenti" risulta così composta:

- finanziamenti per anticipi per 24.069 mila Euro;
- rischio di portafoglio per 7.745 mila Euro;
- impieghi con fondi di terzi in amministrazione per 74.696 mila Euro;
- conti correnti subordinati (operazioni di cartolarizzazione) per 1.093 mila Euro;
- sovvenzioni e altri crediti per 30.744 mila Euro.

Come sopra indicato, i crediti verso la clientela comprendono finanziamenti erogati con fondi di terzi in amministrazione con rischio a carico della banca per un ammontare pari a 74.696 mila Euro.

La sottovoce 2.2 "Altri titoli di debito" include titoli relativi ad operazioni di cartolarizzazione di terzi privi di rating emessi dalla società veicolo "Lucrezia Securitisation s.r.l." nell'ambito degli interventi del fondo di Garanzia Istituzionale per 116 mila Euro e titoli senior relativi alle operazioni di cartolarizzazione Buonconsiglio (3 e 4) per 1.659 mila Euro.

#### 4.3 Attività finanziarie valutate al costo ammortizzato: composizione per debitori/emittenti dei crediti verso clientela

TIPOLOGIA OPERAZIONI/VALORI	Totale 31/12/2022			Totale 31/12/2021		
	Primo e secondo stadio	Terzo stadio	Attività impaired acquisite o originate	Primo e secondo stadio	Terzo stadio	Attività impaired acquisite o originate
<b>1. TITOLI DI DEBITO</b>	<b>384.102</b>	-	-	<b>360.074</b>	-	-
a) Amministrazioni pubbliche	380.719	-	-	356.415	-	-
b) Altre società finanziarie	1.659	-	-	2.029	-	-
di cui: imprese di assicurazione	-	-	-	-	-	-
c) Società non finanziarie	1.725	-	-	1.630	-	-
<b>2. FINANZIAMENTI VERSO:</b>	<b>1.285.837</b>	<b>15.403</b>	-	<b>1.202.258</b>	<b>14.235</b>	-
a) Amministrazioni pubbliche	1.812	-	-	2.005	-	-
b) Altre società finanziarie	6.578	20	-	8.778	-	-
di cui: imprese di assicurazione	-	-	-	-	-	-
c) Società non finanziarie	554.205	8.128	-	510.874	4.906	-
d) Famiglie	723.241	7.256	-	680.601	9.329	-
<b>Totale</b>	<b>1.669.939</b>	<b>15.403</b>	-	<b>1.562.332</b>	<b>14.235</b>	-

#### 4.4 Attività finanziarie valutate al costo ammortizzato: valore lordo e rettifiche di valore complessive

	Valore lordo					Rettifiche di valore complessive				Write-off parziali complessivi*
	Primo stadio	di cui: Strumenti con basso rischio di credito	Secondo stadio	Terzo stadio	Impaired acquisite o originate	Primo stadio	Secondo stadio	Terzo stadio	Impaired acquisite o originate	
Titoli di debito	387.082	984	1.034	-	-	97	918	-	-	-
Finanziamenti	1.147.386	-	171.831	59.255	-	4.637	11.677	43.852	-	1.282
<b>Totale 31/12/2022</b>	<b>1.534.468</b>	<b>984</b>	<b>172.865</b>	<b>59.255</b>	-	<b>4.734</b>	<b>12.596</b>	<b>43.852</b>	-	<b>1.282</b>
<b>Totale 31/12/2021</b>	<b>1.424.374</b>	<b>1.008</b>	<b>173.421</b>	<b>58.310</b>	-	<b>4.684</b>	<b>9.676</b>	<b>44.076</b>	-	<b>1.282</b>

\* Valore da esporre a fini informativi

La ripartizione per stadi di rischio della attività finanziarie valutate al costo ammortizzato è applicata conformemente a quanto previsto dal modello di impairment in applicazione del principio contabile IFRS 9.



Per informazioni maggiormente dettagliate sul modello di impairment si rimanda a quanto riportato nella parte A – Politiche contabili al paragrafo “15.5 Modalità di rilevazione delle perdite di valore” e nella parte E – “Informazioni sui rischi e relative politiche di copertura”.

#### 4.4a Finanziamenti valutati al costo ammortizzato oggetto di misure di sostegno Covid-19: valore lordo e rettifiche di valore complessive

	Valore lordo					Rettifiche di valore complessive				Write-off parziali complessivi*
	Primo stadio	di cui: Strumenti con basso rischio di credito	Secondo stadio	Terzo stadio	Impaired acquisite o originate	Primo stadio	Secondo stadio	Terzo stadio	Impaired acquisite o originate	
1. Finanziamenti oggetto di concessione conformi con le GL	-	-	-	-	-	-	-	-	-	-
2. Finanziamenti oggetto di misure di moratoria in essere non più conformi alle GL e non valutate come oggetto di concessione	-	-	-	-	-	-	-	-	-	-
3. Finanziamenti oggetto di altre misure di concessione	-	-	-	-	-	-	-	-	-	-
4. Nuovi finanziamenti	122.403	-	30.974	5.252	-	368	1.558	1.039	-	-
<b>Totale 31/12/2022</b>	<b>122.403</b>	<b>-</b>	<b>30.974</b>	<b>5.252</b>	<b>-</b>	<b>368</b>	<b>1.558</b>	<b>1.039</b>	<b>-</b>	<b>-</b>
<b>Totale 31/12/2021</b>	<b>122.843</b>	<b>-</b>	<b>23.012</b>	<b>1.849</b>	<b>-</b>	<b>439</b>	<b>639</b>	<b>330</b>	<b>-</b>	<b>-</b>

\* Valore da esporre a fini informativi

## SEZIONE 5 – DERIVATI DI COPERTURA – VOCE 50

Nella presente voce figurano i contratti derivati designati come efficaci strumenti di copertura che alla data di riferimento presentano un fair value positivo.

Per quanto attiene le operazioni di copertura la Banca, ai fini delle modalità di contabilizzazione, continua ad applicare integralmente il principio contabile IAS 39, così come previsto dalle disposizioni transitorie del principio contabile IFRS 9.

Per quanto riguarda gli obiettivi e le strategie sottostanti alle operazioni di copertura si rinvia all'informativa fornita nell'ambito della Parte E – “Informazioni sui rischi e sulle relative politiche di copertura”, Sezione 3 – “Gli strumenti derivati e le politiche di copertura”.

### 5.1 Derivati di copertura: composizione per tipologia di copertura e per livelli

	FV 31/12/2022			VN	FV 31/12/2021			VN
	L1	L2	L3	31/12/2022	L1	L2	L3	31/12/2021
<b>A. DERIVATI FINANZIARI</b>								
1. Fair Value	-	2.424	-	2.668	-	-	-	-
2. Flussi Finanziari	-	-	-	-	-	-	-	-
3. Investimenti esteri	-	-	-	-	-	-	-	-
<b>B. DERIVATI CREDITIZI</b>								
1. Fair Value	-	-	-	-	-	-	-	-
2. Flussi Finanziari	-	-	-	-	-	-	-	-
<b>Totale</b>	-	<b>2.424</b>	-	<b>2.668</b>	-	-	-	-

#### LEGENDA:

VN = valore nozionale

L1 = Livello 1

L2 = Livello 2

L3 = Livello 3

## 5.2 Derivati di copertura: composizione per portafogli coperti e per tipologia di copertura

OPERAZIONI/ TIPO DI COPERTURA	Fair Value							Flussi finanziari		Investim. esteri
	Specifica						Generica	Specifica	Generica	
	Titoli di debito e tassi di interesse	Titoli di capitale e indici azionari	Valute e oro	Credito	Merchi	Altri				
1. Attività finanziarie valutate al fair value con impatto sulla redditività complessiva	-	-	-	-	X	X	X	-	X	X
2. Attività finanziarie valutate al costo ammortizzato	2.424	X	-	-	X	X	X	-	X	X
3. Portafoglio	X	X	X	X	X	X	-	X	-	X
4. Altre operazioni	-	-	-	-	-	-	X	-	X	-
<b>Totale attività</b>	<b>2.424</b>	<b>-</b>	<b>-</b>	<b>-</b>	<b>-</b>	<b>-</b>	<b>-</b>	<b>-</b>	<b>-</b>	<b>-</b>
1. Passività finanziarie	-	X	-	-	-	-	X	-	X	X
2. Portafoglio	X	X	X	X	X	X	-	X	-	X
<b>Totale passività</b>	<b>-</b>	<b>-</b>	<b>-</b>	<b>-</b>	<b>-</b>	<b>-</b>	<b>-</b>	<b>-</b>	<b>-</b>	<b>-</b>
1. Transazioni attese	X	X	X	X	X	X	X	-	X	X
2. Portafoglio di attività e passività finanziarie	X	X	X	X	X	X	-	X	-	-

Nella presente tabella sono indicati i valori positivi di bilancio dei derivati di copertura, distinti in relazione alle attività o passività coperte e alla tipologia di copertura realizzata.

## SEZIONE 6 – ADEGUAMENTO DI VALORE DELLE ATTIVITÀ FINANZIARIE OGGETTO DI COPERTURA GENERICA – VOCE 60

Nella presente voce è rilevato il saldo delle variazioni di valore delle attività oggetto di copertura generica del rischio di tasso di interesse, per la cui applicazione la Banca si avvale della possibilità, prevista dall'IFRS 9, di continuare ad applicare lo IAS 39 nella versione carve-out.

### 6.1 Adeguamento di valore delle attività coperte: composizione per portafogli coperti

ADEGUAMENTO DI VALORE DELLE ATTIVITÀ COPERTE/ VALORI	Totale	
	31/12/2022	31/12/2021
<b>1. ADEGUAMENTO POSITIVO</b>	-	1.414
1.1 di specifici portafogli:	-	-
a) attività finanziarie valutate al costo ammortizzato	-	-
b) attività finanziarie valutate al fair value con impatto sulla redditività complessiva	-	-
1.2 complessivo	-	1.414
<b>2. ADEGUAMENTO NEGATIVO</b>	(2.460)	-
2.1 di specifici portafogli:	-	-
a) attività finanziarie valutate al costo ammortizzato	-	-
b) attività finanziarie valutate al fair value con impatto sulla redditività complessiva	-	-
2.2 complessivo	(2.460)	-
<b>Totale</b>	<b>(2.460)</b>	<b>1.414</b>

## SEZIONE 7 – PARTECIPAZIONI – VOCE 70

### 7.1 Partecipazioni: informazioni sui rapporti partecipativi

DENOMINAZIONI	Sede legale	Sede operativa	Quota di partecipazione %	Disponibilità voti %
<b>A. IMPRESE CONTROLLATE IN VIA ESCLUSIVA</b>				
ASSICURA SRL (*)	Udine	Udine	23,72%	23,72%
<b>B. IMPRESE CONTROLLATE IN MODO CONGIUNTO</b>				
<b>C. IMPRESE SOTTOPOSTE A INFLUENZA NOTEVOLE</b>				
ALLITUDE S.P.A. (*)	Trento	Trento		
SERENA S.R.L.	Manzano (UD)	Manzano (UD)	29,05%	29,05%

(\*) Partecipazione qualificata di controllo nell'ambito del Gruppo Cassa Centrale – Credito Cooperativo Italiano

Si rimanda a quanto riportato nel paragrafo "5 – Partecipazioni" della sezione "A.2 – Parte relativa alle principali voci di bilancio" della parte Parte A della presente Nota Integrativa in merito alla classificazione di talune partecipazioni nella presente voce di bilancio.

I valori di "quota di partecipazione" e di "disponibilità voti" relativi alla partecipazione ALLITUDE S.p.A. non sono avvalorati in quanto inferiori allo 0,01% (0,001%).

### 7.2 Partecipazioni significative: valore di bilancio, fair value e dividendi percepiti

DENOMINAZIONI	Valore di bilancio	Fair value	Dividendi percepiti
<b>A. IMPRESE CONTROLLATE IN VIA ESCLUSIVA</b>			
ASSICURA SRL (*)	1.451		
<b>B. IMPRESE CONTROLLATE IN MODO CONGIUNTO</b>			
<b>C. IMPRESE SOTTOPOSTE A INFLUENZA NOTEVOLE</b>			
ALLITUDE S.P.A. (*)	2		
SERENA S.R.L.	260		
<b>Totale</b>	<b>1.713</b>	<b>-</b>	<b>-</b>

(\*) Partecipazione qualificata di controllo nell'ambito del Gruppo Cassa Centrale – Credito Cooperativo Italiano

Il fair value delle partecipazioni non viene esposto in tabella in quanto trattasi di società non quotate.

### 7.3 Partecipazioni significative: informazioni contabili

Relativamente alla partecipazione "Allitude S.p.A." classificata fra quelle significative in quanto strumentale al raggiungimento del controllo o del collegamento a livello di Gruppo CCB (si rimanda a quanto riportato nel paragrafo "5 – Partecipazioni" della sezione "A.2 – Parte relativa alle principali voci di bilancio" della parte Parte A della presente Nota Integrativa), non si forniscono le previste informazioni contabili considerando l'esiguo valore d'iscrizione in bilancio. La prevista informativa è riportata nella Nota Integrativa consolidata del gruppo Cassa Centrale – Credito Cooperativo Italiano.

Le informazioni contabili sulle altre partecipazioni sono riprese dai bilanci del 31/12/2021 delle partecipate:

Denominazioni	Valore di bilancio delle partecipazioni	Totale attivo	Totale passività	Ricavi totali	Utile (Perdita) d'esercizio (1)	Altre componenti reddituali al netto delle imposte (2)	Redditività complessiva (3) = (1) + (2)
ASSICURA SRL (*)	1.451	8.176	15	151	148	0	148
SERENA SRL (*)	260	288	40	0	-10	0	-10

(\*) Partecipazione qualificata di controllo nell'ambito del Gruppo Cassa Centrale – Credito Cooperativo Italiano

### 7.4 Partecipazioni non significative: informazioni contabili

Si rimanda a quanto riportato nel paragrafo "5 – Partecipazioni" della sezione "A.2 – Parte relativa alle principali voci di bilancio" della parte Parte A della presente Nota Integrativa in merito alla classificazione nella presente voce di bilancio di talune partecipazioni.

## 7.5 Partecipazioni: variazioni annue

	Totale 31/12/2022	Totale 31/12/2021
<b>A. ESISTENZE INIZIALI</b>	<b>1.638</b>	<b>1.638</b>
<b>B. AUMENTI</b>	<b>75</b>	<b>-</b>
B.1 Acquisti	75	-
B.2 Riprese di valore	-	-
B.3 Rivalutazioni	-	-
B.4 Altre variazioni	-	-
<b>C. DIMINUZIONI</b>	<b>-</b>	<b>-</b>
C.1 Vendite	-	-
C.2 Rettifiche di valore	-	-
C.3 Svalutazioni	-	-
C.4 Altre variazioni	-	-
<b>D. RIMANENZE FINALI</b>	<b>1.713</b>	<b>1.638</b>
<b>E. RIVALUTAZIONI TOTALI</b>	<b>-</b>	<b>-</b>
<b>F. RETTIFICHE TOTALI</b>	<b>-</b>	<b>-</b>

La principale movimentazione intervenuta nell'esercizio corrente con riferimento alla voce "Partecipazioni" riguarda l'acquisto di quote di Assicura S.r.l. da altra banca affiliata al Gruppo Bancario Cooperativo Cassa Centrale (ZKB-ZADRUŽNA KRAŠKA BANKA TRST GORICA Zadruga - ZKB CREDITO COOPERATIVO DI TRIESTE E GORIZIA) per un valore nominale pari a Euro 14 mila e un valore di bilancio pari a Euro 74,8 mila.

## 7.6 Impegni riferiti a partecipazioni in società controllate in modo congiunto

Alla data di riferimento del presente bilancio non sono presenti partecipazioni in società controllate in modo congiunto.

## 7.7 Impegni riferiti a partecipazioni in società sottoposte ad influenza notevole

Come richiesto dall'IFRS 12, par. 23, lettera b), alla data di riferimento del presente bilancio ed in relazione alle partecipazioni in società sottoposte ad influenza notevole, si rende noto che sussiste un impegno riferito alla società Serena S.r.l. per il residuo di decimi ancora da versare relativi alla sottoscrizione di un aumento di capitale sociale, pari a 66 mila euro.

## 7.8 Restrizioni significative

Alla data di riferimento del presente bilancio non esistono vincoli o restrizioni.

## 7.9 Altre informazioni

Alla data di riferimento del bilancio, in merito alla voce in oggetto, non sono presenti ulteriori informazioni rilevanti.

## SEZIONE 8 – ATTIVITÀ MATERIALI – VOCE 80

## 8.1 Attività materiali ad uso funzionale: composizione delle attività valutate al costo

ATTIVITÀ/VALORI	Totale 31/12/2022	Totale 31/12/2021
<b>1. ATTIVITÀ DI PROPRIETÀ</b>	<b>21.464</b>	<b>21.867</b>
a) terreni	1.188	1.190
b) fabbricati	16.483	16.667
c) mobili	907	1.095
d) impianti elettronici	1.163	873
e) altre	1.724	2.042
<b>2. DIRITTI D'USO ACQUISITI CON IL LEASING</b>	<b>2.212</b>	<b>2.001</b>
a) terreni	-	-
b) fabbricati	2.097	1.938
c) mobili	-	-
d) impianti elettronici	-	-
e) altre	115	63
<b>Totale</b>	<b>23.677</b>	<b>23.868</b>
di cui: ottenute tramite l'escussione delle garanzie ricevute	-	-

## 8.2 Attività materiali detenute a scopo di investimento: composizione delle attività valutate al costo

ATTIVITÀ/VALORI	Totale 31/12/2022				Totale 31/12/2021			
	Valore di bilancio	Fair value			Valore di bilancio	Fair value		
		L1	L2	L3		L1	L2	L3
<b>1. ATTIVITÀ DI PROPRIETÀ</b>	<b>2.311</b>	-	-	<b>2.311</b>	<b>2.413</b>	-	-	<b>3.689</b>
a) terreni	202	-	-	202	202	-	-	202
b) fabbricati	2.109	-	-	2.109	2.211	-	-	3.487
<b>2. DIRITTI D'USO ACQUISITI CON IL LEASING</b>	<b>-</b>	-	-	<b>-</b>	<b>-</b>	-	-	<b>-</b>
a) terreni	-	-	-	-	-	-	-	-
b) fabbricati	-	-	-	-	-	-	-	-
<b>Totale</b>	<b>2.311</b>	-	-	<b>2.311</b>	<b>2.413</b>	-	-	<b>3.689</b>
di cui: ottenute tramite l'escussione delle garanzie ricevute	-	-	-	-	-	-	-	-

### LEGENDA:

- L1 = Livello 1
- L2 = Livello 2
- L3 = Livello 3



### **8.3 Attività materiali ad uso funzionale: composizione delle attività rivalutate**

Non sono presenti attività materiali ad uso funzionale rivalutate.

### **8.4 Attività materiali detenute a scopo di investimento: composizione delle attività valutate al fair value**

Non sono presenti attività materiali detenute a scopo di investimento valutate al fair value.

### **8.5 Rimanenze di attività materiali disciplinate dallo IAS 2: composizione**

Non sono presenti attività materiali disciplinate dallo IAS 2.

## 8.6 Attività materiali ad uso funzionale: variazioni annue

	Terreni	Fabbricati	Mobili	Impianti elettronici	Altre	Totale
<b>A. ESISTENZE INIZIALI LORDE</b>	<b>1.189</b>	<b>18.605</b>	<b>1.096</b>	<b>871</b>	<b>2.106</b>	<b>23.868</b>
A.1 Riduzioni di valore totali nette	-	-	-	-	-	-
<b>A.2 ESISTENZE INIZIALI NETTE</b>	<b>1.189</b>	<b>18.605</b>	<b>1.096</b>	<b>871</b>	<b>2.106</b>	<b>23.868</b>
<b>B. AUMENTI:</b>	<b>1</b>	<b>1.205</b>	<b>35</b>	<b>726</b>	<b>182</b>	<b>2.148</b>
B.1 Acquisti	-	1.187	25	628	171	2.011
- di cui operazioni di aggregazione aziendale	-	-	-	-	-	-
B.2 Spese per migliorie capitalizzate	-	-	-	-	-	-
B.3 Riprese di valore	-	-	-	-	-	-
B.4 Variazioni positive di fair value imputate a	-	-	-	-	-	-
a) patrimonio netto	-	-	-	-	-	-
b) conto economico	-	-	-	-	-	-
B.5 Differenze positive di cambio	-	-	-	-	-	-
B.6 Trasferimenti da immobili detenuti a scopo di investimento	-	-	X	X	X	-
B.7 Altre variazioni	1	18	10	98	11	136
<b>C. DIMINUZIONI:</b>	<b>2</b>	<b>1.230</b>	<b>224</b>	<b>434</b>	<b>449</b>	<b>2.339</b>
C.1 Vendite	2	14	-	-	4	20
- di cui operazioni di aggregazione aziendale	-	-	-	-	-	-
C.2 Ammortamenti	-	1.217	213	288	434	2.151
C.3 Rettifiche di valore da deterioramento imputate a	-	-	-	-	-	-
a) patrimonio netto	-	-	-	-	-	-
b) conto economico	-	-	-	-	-	-
C.4 Variazioni negative di fair value imputate a	-	-	-	-	-	-
a) patrimonio netto	-	-	-	-	-	-
b) conto economico	-	-	-	-	-	-
C.5 Differenze negative di cambio	-	-	-	-	-	-
C.6 Trasferimenti a:	-	-	-	-	-	-
a) attività materiali detenute a scopo di investimento	-	-	X	X	X	-
b) attività non correnti e gruppi di attività in via di dismissione	-	-	-	-	-	-
C.7 Altre variazioni	-	-	11	146	11	168
<b>D. RIMANENZE FINALI NETTE</b>	<b>1.188</b>	<b>18.580</b>	<b>907</b>	<b>1.163</b>	<b>1.839</b>	<b>23.677</b>
D.1 Riduzioni di valore totali nette	-	-	-	-	-	-
<b>D.2 RIMANENZE FINALI LORDE</b>	<b>1.188</b>	<b>18.580</b>	<b>907</b>	<b>1.163</b>	<b>1.839</b>	<b>23.677</b>
E. Valutazione al costo	-	-	-	-	-	-

Per tutte le classi di attività la Banca applica il criterio del costo.

La voce "E. Valutazione al costo" non è valorizzata in quanto la sua compilazione è prevista solo per le attività materiali valutate in bilancio al fair value, non in possesso della Banca.

Con riferimento alle variazioni indicate e relativamente ai fabbricati, si precisa che la sottovoce "B.1 Acquisti" riguarda unità immobiliari site in Manzano, Corno di Rosazzo, Latisana e Udine per un importo pari a 598 mila Euro e diritti d'uso su beni immobili per un importo pari a 589 mila Euro.

Di seguito si riportano le variazioni annue in merito ai diritti d'uso acquisiti con il leasing.

## 8.6 bis Attività per diritti d'uso

	Filiali	Auto	Terreni	Immobili per dipendenti	Uffici	Magazzini e altre aree	Attrezzatura	Altri	Edifici	Totale 31/12/2022
<b>ESISTENZE INIZIALI NETTE</b>	<b>1.869</b>	<b>63</b>	-	-	-	<b>2</b>	-	<b>67</b>		<b>2.001</b>
Di cui:										
- Costo storico	2.862	130	-	-	-	5	-	<b>87</b>		<b>3.083</b>
- Fondo ammortamento	(992)	(67)	-	-	-	(4)	-	<b>(20)</b>		<b>(1.082)</b>
Incrementi	595	101	-	-	-	5	-	-		<b>702</b>
Decrementi	-	-	-	-	-	-	-	-		-
Ammortamenti	(431)	(49)	-	-	-	(3)	-	<b>(8)</b>		<b>(490)</b>
Impairment	-	-	-	-	-	-	-	-		-
<b>RIMANENZE FINALI NETTE</b>	<b>2.034</b>	<b>115</b>	-	-	-	<b>4</b>	-	<b>59</b>		<b>2.212</b>
Di cui:										
- Costo storico	3.456	231	-	-	-	10	-	<b>87</b>		<b>3.785</b>
- Fondo ammortamento	(1.423)	(116)	-	-	-	(6)	-	<b>(28)</b>		<b>(1.573)</b>

La voce "Magazzini e altre aree" include prevalentemente i diritti d'uso derivanti dalla locazione di aree destinate a parcheggi.

La voce "Altri" include prevalentemente i diritti d'uso derivanti dalla locazione di aree destinate all'installazione di ATM.

La voce "Incrementi" include i diritti d'uso relativi a contratti stipulati nel corso del periodo. Le variazioni dell'attività per diritto d'uso dovute a modifiche contrattuali sono registrate nelle voci "Incrementi" e "Decrementi".

Alla data di riferimento del presente bilancio la Banca non ha effettuato operazioni di retrolocazione.

## 8.7 Attività materiali detenute a scopo di investimento: variazioni annue

	Totale	
	Terreni	Fabbricati
<b>A. ESISTENZE INIZIALI</b>	<b>202</b>	<b>2.211</b>
<b>B. AUMENTI</b>	-	-
B.1 Acquisti	-	-
- di cui operazioni di aggregazione aziendale	-	-
B.2 Spese per migliorie capitalizzate	-	-
B.3 Variazioni positive di fair value	-	-
B.4 Riprese di valore	-	-
B.5 Differenze di cambio positive	-	-
B.6 Trasferimenti da immobili ad uso funzionale	-	-
B.7 Altre variazioni	-	-
<b>C. DIMINUZIONI</b>	-	<b>101</b>
C.1 Vendite	-	-
- di cui operazioni di aggregazione aziendale	-	-
C.2 Ammortamenti	-	101
C.3 Variazioni negative di fair value	-	-
C.4 Rettifiche di valore da deterioramento	-	-
C.5 Differenze di cambio negative	-	-
C.6 Trasferimenti a:	-	-
a) immobili ad uso funzionale	-	-
b) attività non correnti e gruppi di attività in via di dismissione	-	-
C.7 Altre variazioni	-	-
<b>D. RIMANENZE FINALI</b>	<b>202</b>	<b>2.109</b>
E. Valutazione al fair value	-	-

Le attività materiali a scopo di investimento sono iscritte in bilancio al costo di acquisto o di costruzione.

## 8.8 Rimanenze di attività materiali disciplinate dallo IAS 2: variazioni annue

Alla data di riferimento del presente bilancio tale fattispecie non risulta essere presente.

## 8.9 Impegni per acquisto di attività materiali

VOCI DI BILANCIO	31/12/2022	31/12/2021
<b>A. ATTIVITÀ AD USO FUNZIONALE</b>	<b>550</b>	<b>-</b>
<b>1.1 di proprietà</b>	<b>550</b>	<b>-</b>
- terreni	-	-
- fabbricati	527	-
- mobili	24	-
- impianti elettronici	-	-
- altri rischi	-	-
<b>1.2 in leasing finanziario</b>	<b>-</b>	<b>-</b>
- terreni	-	-
- fabbricati	-	-
- mobili	-	-
- impianti elettronici	-	-
- altri rischi	-	-
<b>B. ATTIVITÀ DETENUTE A SCOPO D'INVESTIMENTO</b>	<b>1.402</b>	<b>-</b>
<b>1.1 di proprietà</b>	<b>1.402</b>	<b>-</b>
- terreni	-	-
- fabbricati	1.402	-
<b>1.2 in leasing finanziario</b>	<b>-</b>	<b>-</b>
- terreni	-	-
- fabbricati	-	-
<b>Totale (A+B)</b>	<b>1.952</b>	<b>-</b>

Come richiesto dal paragrafo 74, lettera c) dello IAS 16, alla data di riferimento del presente bilancio gli impegni contrattuali per l'acquisto di attività materiali ammontano a 1.952 mila Euro e sono riferiti all'immobile di Manzano e di Corno di Rosazzo per le attività ad uso funzionale e allo stesso immobile di Manzano (uffici Innovation Platform) per le attività detenute a scopo d'investimento.

## SEZIONE 9 – ATTIVITÀ IMMATERIALI – VOCE 90

### 9.1 Attività immateriali: composizione per tipologia di attività

ATTIVITÀ/VALORI	Totale 31/12/2022		Totale 31/12/2021	
	Durata definita	Durata indefinita	Durata definita	Durata indefinita
A.1 AVVIAMENTO	X	-	X	-
A.2 ALTRE ATTIVITÀ IMMATERIALI	15	-	15	-
di cui: software	15	-	15	-
A.2.1 Attività valutate al costo:	15	-	15	-
a) Attività immateriali generate internamente	-	-	-	-
b) Altre attività	15	-	15	-
A.2.2 Attività valutate al fair value:	-	-	-	-
a) Attività immateriali generate internamente	-	-	-	-
b) Altre attività	-	-	-	-
<b>Totale</b>	<b>15</b>	<b>-</b>	<b>15</b>	<b>-</b>

Tutte le attività immateriali della Banca sono valutate al costo.

Le attività immateriali a vita definita sono ammortizzate in un periodo di 3 anni.

Non sono iscritte attività immateriali generate internamente.

## 9.2 Attività immateriali: variazioni annue

	Avviamento	Altre attività immateriali: generate internamente		Altre attività immateriali: altre		Totale
		DEF	INDEF	DEF	INDEF	
<b>A. ESISTENZE INIZIALI</b>	-	-	-	15	-	15
A.1 Riduzioni di valore totali nette	-	-	-	-	-	-
<b>A.2 ESISTENZE INIZIALI NETTE</b>	-	-	-	15	-	15
<b>B. AUMENTI</b>	-	-	-	-	-	-
B.1 Acquisti	-	-	-	-	-	-
B.2 Incrementi di attività immateriali interne	X	-	-	-	-	-
B.3 Riprese di valore	X	-	-	-	-	-
B.4 Variazioni positive di fair value	-	-	-	-	-	-
- a patrimonio netto	X	-	-	-	-	-
- a conto economico	X	-	-	-	-	-
B.5 Differenze di cambio positive	-	-	-	-	-	-
B.6 Altre variazioni	-	-	-	-	-	-
<b>C. DIMINUZIONI</b>	-	-	-	-	-	-
C.1 Vendite	-	-	-	-	-	-
C.2 Rettifiche di valore	-	-	-	-	-	-
- Ammortamenti	X	-	-	-	-	-
- Svalutazioni	-	-	-	-	-	-
+ patrimonio netto	X	-	-	-	-	-
+ conto economico	-	-	-	-	-	-
C.3 Variazioni negative di fair value:	-	-	-	-	-	-
- a patrimonio netto	X	-	-	-	-	-
- a conto economico	X	-	-	-	-	-
C.4 Trasferimenti alle attività non correnti in via di dismissione	-	-	-	-	-	-
C.5 Differenze di cambio negative	-	-	-	-	-	-
C.6 Altre variazioni	-	-	-	-	-	-
<b>D. RIMANENZE FINALI NETTE</b>	-	-	-	15	-	15
D.1 Rettifiche di valore totali nette	-	-	-	-	-	-
<b>E. RIMANENZE FINALI LORDE</b>	-	-	-	15	-	15
F. Valutazione al costo	-	-	-	-	-	-

### LEGENDA:

DEF = a durata definita

INDEF = a durata indefinita

Le attività immateriali oggetto di descrizione sono state interamente acquistate all'esterno e sono valutate al costo. La sottovoce "F. Valutazione al costo" non è valorizzata in quanto la sua compilazione è prevista solo per le attività immateriali valutate in bilancio al fair value.

### 9.3 Attività immateriali: altre informazioni

In base a quanto richiesto dallo IAS 38, si precisa che la Banca non ha:

- iscritto in bilancio al fair value attività immateriali rivalutate;
- attività immateriali acquisite per concessione governativa (cfr. IAS 38, paragrafo 122, lettera c);
- attività immateriali costituite in garanzie di propri debiti (cfr. IAS 38, paragrafo 122, lettera d);
- impegni per l'acquisto di attività immateriali (cfr. IAS 38, paragrafo 122, lettera e);
- attività immateriali oggetto di operazioni di locazione (informazioni analoghe a quelle dei precedenti punti);
- iscritto in bilancio avviamento.



## SEZIONE 10 – ATTIVITÀ FISCALI E LE PASSIVITÀ FISCALI – VOCE 100 DELL'ATTIVO E VOCE 60 DEL PASSIVO

### 10.1 Attività per imposte anticipate: composizione

IN CONTROPARTITA DEL CONTO ECONOMICO	31/12/2022			31/12/2021		
	IRES	IRAP	TOTALE	IRES	IRAP	TOTALE
Crediti	4.604	562	5.166	5.761	661	6.422
Immobilizzazioni materiali	517	87	604	362	57	420
Fondi per rischi e oneri	1.326	224	1.550	1.475	249	1.724
Perdite fiscali	-	-	-	-	-	-
Costi amministrativi	3	-	3	3	-	3
Altre voci	28	2	30	167	28	195
<b>Totale</b>	<b>6.478</b>	<b>876</b>	<b>7.354</b>	<b>7.767</b>	<b>996</b>	<b>8.763</b>

IN CONTROPARTITA DEL PATRIMONIO NETTO	31/12/2022			31/12/2021		
	IRES	IRAP	TOTALE	IRES	IRAP	TOTALE
Riserve negative attività finanziarie HTCS	2.300	402	2.701	70	43	113
TFR	-	-	-	81	-	81
Altre voci	-	-	-	-	-	-
<b>Totale</b>	<b>2.300</b>	<b>402</b>	<b>2.701</b>	<b>151</b>	<b>43</b>	<b>194</b>

Nella voce "Crediti" della tabella sopra riportata, sono esposte le attività fiscali anticipate (di seguito anche "Deferred Tax Assets" o in sigla "DTA") relative principalmente a:

- svalutazioni e perdite su crediti verso la clientela non ancora dedotte dal reddito imponibile ai sensi del comma 3 dell'art.106 del TUIR e dell'art. 6 comma 1, lettera c-bis) del Decreto IRAP 446/1997 trasformabili in credito d'imposta, indipendentemente dalla redditività futura dell'impresa, sia nell'ipotesi di perdita civilistica che di perdita fiscale IRES ovvero di valore della produzione negativo IRAP ai sensi della Legge 22 dicembre 2011 n.214(cosiddette "DTA qualificate") per 4.784 mila Euro. L'art. 42 c.1 del Decreto legge n. 17 del 1° marzo 2022 convertito con L. n. 34 del 27 aprile 2022 - ha rimodulato il piano pluriennale di recupero delle rettifiche di valore sui crediti già non dedotte al 31 dicembre 2015. A tale piano è associato anche lo scarico delle correlate DTA iscritte;
- ...rettifiche da expected credit loss model (ECL) in FTA IFRS 9 su crediti verso la clientela non trasformabili in credito d'imposta e quindi iscrivibili solo in presenza di probabili e sufficienti imponibili fiscali futuri, per 379 mila Euro (articolo 1, commi 1067-1069, legge 30 dicembre 2018 n. 145). E' stato infatti originariamente previsto che i componenti reddituali derivanti esclusivamente dall'adozione del modello di rilevazione del fondo a copertura delle perdite per perdite attese su crediti nei confronti della clientela, di cui al paragrafo 5.5 dell'IFRS 9 e individuabili quale porzione delle riserve di transizione all'IFRS9 iscritte in bilancio in sede di prima adozione del medesimo principio, sono deducibili dalla base imponibile IRES per il 10 per cento del loro ammontare nel periodo d'imposta di prima adozione dell'IFRS 9 (2018) e per il restante 90 per cento in quote costanti nei periodi d'imposta successivi. Al successivo comma 1068 della L. n. 145/2018 analoga previsione è inserita per l'IRAP.

Giova precisare che, con specifico riferimento alle menzionate DTA qualificate sulle svalutazioni e perdite su crediti verso la clientela, il mantenimento della loro convertibilità in credito di imposta è subordinato al pagamento del canone,

laddove dovuto, di cui al D.L. n. 59 del 3 maggio 2016, modificato e convertito in legge con la L. n.15 del 17 febbraio 2017.

Inoltre, si precisa che la disciplina fiscale relativa alla trasformabilità dei crediti per imposte anticipate relativi a rettifiche su crediti e attività immateriali in crediti di imposta, nel conferire "certezza" al recupero delle DTA qualificate, incide sul Probability test contemplato dallo IAS n. 12, rendendolo di fatto per questa particolare tipologia automaticamente soddisfatto.

Con riferimento ai dettagli informativi relativi al "probability test" svolto sulle attività per imposte anticipate si rimanda al successivo paragrafo 10.7 "Altre informazioni".

## 10.2 Passività per imposte differite: composizione

IN CONTROPARTITA DEL CONTO ECONOMICO	31/12/2022			31/12/2021		
	IRES	IRAP	TOTALE	IRES	IRAP	TOTALE
Immobilizzazioni materiali	-	-	-	-	-	-
Plusvalenze rateizzate	-	-	-	-	-	-
Altre voci	291	49	340	321	51	372
<b>Totale</b>	<b>291</b>	<b>49</b>	<b>340</b>	<b>321</b>	<b>51</b>	<b>372</b>

IN CONTROPARTITA DEL PATRIMONIO NETTO	31/12/2022			31/12/2021		
	IRES	IRAP	TOTALE	IRES	IRAP	TOTALE
Riserve positive attività finanziarie HTCS	34	98	132	324	148	472
Altre voci	-	-	-	-	-	-
<b>Totale</b>	<b>34</b>	<b>98</b>	<b>132</b>	<b>324</b>	<b>148</b>	<b>472</b>

Tra le "Altre voci" della tabella sopra riportata figurano le passività fiscali differite iscritte sulle differenze fra valori ai fini fiscali e valori di iscrizione a bilancio emerse dalla contabilizzazione dell'aggregazione per incorporazione della Bcc di Basiliano, avvenuta in data 01/01/2018.

### 10.3 Variazioni delle imposte anticipate (in contropartita del conto economico)

	Totale 31/12/2022	Totale 31/12/2021
<b>1. IMPORTO INIZIALE</b>	<b>8.763</b>	<b>10.218</b>
<b>2. AUMENTI</b>	<b>201</b>	<b>744</b>
2.1 Imposte anticipate rilevate nell'esercizio	201	744
a) relative a precedenti esercizi	-	-
b) dovute al mutamento di criteri contabili	-	-
c) riprese di valore	-	-
d) altre	201	744
2.2 Nuove imposte o incrementi di aliquote fiscali	-	-
2.3 Altri aumenti	-	-
<b>3. DIMINUZIONI</b>	<b>1.611</b>	<b>2.198</b>
3.1 Imposte anticipate annullate nell'esercizio	1.184	1.662
a) rigiri	1.184	1.662
b) svalutazioni per sopravvenuta irrecoverabilità	-	-
c) mutamento di criteri contabili	-	-
d) altre	-	-
3.2 Riduzioni di aliquote fiscali	-	-
3.3 Altre diminuzioni:	427	536
a) trasformazione in crediti d'imposta di cui alla legge.n.214/2011	427	536
b) altre	-	-
<b>4. IMPORTO FINALE</b>	<b>7.354</b>	<b>8.763</b>

Le imposte anticipate rilevate a conto economico nell'esercizio, pari a -1.410 mila Euro, derivano principalmente dalla rilevazione della seguente fiscalità anticipata riferita a:

- crediti L.214/2011;
- crediti verso banche;
- fondi per rischi ed oneri non deducibili;
- altre Spese amministrative;
- trattamento di fine rapporto del personale.

### 10.3bis Variazioni delle imposte anticipate di cui alla L. 214/2011

	Totale 31/12/2022	Totale 31/12/2021
<b>1. IMPORTO INIZIALE</b>	<b>5.964</b>	<b>7.184</b>
<b>2. AUMENTI</b>	<b>-</b>	<b>427</b>
<b>3. DIMINUZIONI</b>	<b>1.180</b>	<b>1.647</b>
3.1 Rigiri	754	1.111
3.2 Trasformazione in crediti d'imposta	427	536
a) derivante da perdite di esercizio	-	-
b) derivante da perdite fiscali	427	536
3.3 Altre diminuzioni	-	-
<b>4. IMPORTO FINALE</b>	<b>4.784</b>	<b>5.964</b>

Nella tabella 10.3 bis sono evidenziate le variazioni delle imposte anticipate iscritte su rettifiche di valore dei crediti verso la clientela di cui alla L. n. 214/2011, comprendente anche quelle riferite alla trasformazione delle perdite fiscali / valore della produzione negativo in ragione dei rigiri ex L. n. 214/2011 delle svalutazioni crediti non dedotte sino al 2015.

L'art. 2 commi 56bis-56bis1 del decreto prevede che, in caso di perdita fiscale IRES e/o valore della produzione negativa IRAP generato da su rettifiche di valore dei crediti verso la clientela di cui alla L. n. 214/2011, le imposte anticipate iscritte in bilancio relative alle accennate rettifiche di valore siano trasformate in credito d'imposta. La trasformazione decorre rispettivamente dalla data di presentazione della dichiarazione dei redditi in cui viene rilevata la perdita fiscale ovvero dalla data di presentazione della dichiarazione ai fini dell'IRAP in cui si realizza il valore della produzione netta negativo.

## 10.4 Variazioni delle imposte differite (in contropartita del conto economico)

	Totale 31/12/2022	Totale 31/12/2021
<b>1. IMPORTO INIZIALE</b>	<b>372</b>	<b>1.089</b>
<b>2. AUMENTI</b>	<b>-</b>	<b>1</b>
2.1 Imposte differite rilevate nell'esercizio	-	1
a) relative a precedenti esercizi	-	-
b) dovute al mutamento di criteri contabili	-	-
c) altre	-	1
2.2 Nuove imposte o incrementi di aliquote fiscali	-	-
2.3 Altri aumenti	-	-
<b>3. DIMINUZIONI</b>	<b>32</b>	<b>718</b>
3.1 Imposte differite annullate nell'esercizio	32	718
a) rigiri	32	718
b) dovute al mutamento di criteri contabili	-	-
c) altre	-	-
3.2 Riduzioni di aliquote fiscali	-	-
3.3 Altre diminuzioni	-	-
<b>4. IMPORTO FINALE</b>	<b>340</b>	<b>372</b>

Le imposte differite sono rilevate a fronte delle differenze temporanee tra valore contabile di una attività o di una passività ed il suo valore fiscale.

Nella variazione in diminuzione delle imposte differite è compreso anche lo storno della fiscalità differita in seguito al riallineamento dei valori fiscali ai valori contabili delle attività materiali e immateriali di cui all'art. 110 del Decreto Legislativo n.104 del 14 agosto 2020 (D.L.104/2020).

## 10.5 Variazioni delle imposte anticipate (in contropartita del patrimonio netto)

	Totale 31/12/2022	Totale 31/12/2021
<b>1. IMPORTO INIZIALE</b>	<b>194</b>	<b>145</b>
<b>2. AUMENTI</b>	<b>2.588</b>	<b>62</b>
2.1 Imposte anticipate rilevate nell'esercizio	2.588	62
a) relative a precedenti esercizi	-	-
b) dovute al mutamento di criteri contabili	-	-
c) altre	2.588	62
2.2 Nuove imposte o incrementi di aliquote fiscali	-	-
2.3 Altri aumenti	-	-
<b>3. DIMINUZIONI</b>	<b>81</b>	<b>12</b>
3.1 Imposte anticipate annullate nell'esercizio	81	12
a) rigiri	81	12
b) svalutazioni per sopravvenuta irrecuperabilità	-	-
c) dovute al mutamento di criteri contabili	-	-
d) altre	-	-
3.2 Riduzioni di aliquote fiscali	-	-
3.3 Altre diminuzioni	-	-
<b>4. IMPORTO FINALE</b>	<b>2.701</b>	<b>194</b>

Le imposte anticipate rilevate nell'esercizio per 2.507 mila Euro si riferiscono prevalentemente a:

- svalutazioni di Attività finanziarie valutate al fair value con impatto sulla redditività complessiva. Dette movimentazioni hanno trovato come contropartita la riserva da valutazione delle attività finanziarie valutate al fair value con impatto sulla redditività complessiva;
- adeguamento della riserva *actual gain and losses* del fondo TFR iscritto a norma del principio IAS19;

## 10.6 Variazioni delle imposte differite (in contropartita del patrimonio netto)

	Totale 31/12/2022	Totale 31/12/2021
<b>1. IMPORTO INIZIALE</b>	<b>472</b>	<b>719</b>
<b>2. AUMENTI</b>	<b>-</b>	<b>-</b>
2.1 Imposte differite rilevate nell'esercizio	-	-
a) relative a precedenti esercizi	-	-
b) dovute al mutamento dei criteri contabili	-	-
c) altre	-	-
2.2 Nuove imposte o incrementi di aliquote fiscali	-	-
2.3 Altri aumenti	-	-
<b>3. DIMINUZIONI</b>	<b>340</b>	<b>247</b>
3.1 Imposte differite annullate nell'esercizio	340	247
a) rigiri	340	247
b) dovute al mutamento di criteri contabili	-	-
c) altre	-	-
3.2 Riduzioni di aliquote fiscali	-	-
3.3 Altre diminuzioni	-	-
<b>4. IMPORTO FINALE</b>	<b>132</b>	<b>472</b>

Le imposte differite rilevate nell'esercizio per -340 mila Euro si riferiscono a rigiri della riserva da valutazione delle attività finanziarie valutate al fair value con impatto sulla redditività complessiva.

## 10.7 Altre informazioni

COMPOSIZIONE DELLA FISCALITÀ CORRENTE	IRES	IRAP	ALTRE	TOTALE
Passività fiscali correnti	-	(438)	-	<b>(438)</b>
Acconti versati/crediti d'imposta	2.421	359	-	<b>2.780</b>
Ritenute d'acconto subite	37	-	-	<b>37</b>
Altri crediti d'imposta	-	18	-	<b>18</b>
Crediti d'imposta di cui alla L. 214/2011	864	-	-	<b>864</b>
<b>TOTALE COMPOSIZIONE DELLA FISCALITÀ CORRENTE</b>	<b>3.322</b>	<b>(60)</b>	<b>-</b>	<b>3.262</b>
<b>di cui Saldo a debito della voce 60 a) del passivo</b>	<b>-</b>	<b>(60)</b>	<b>-</b>	<b>(60)</b>
<b>di cui Saldo a credito della voce 100 a) dell'attivo</b>	<b>3.322</b>	<b>-</b>	<b>-</b>	<b>3.322</b>
Crediti di imposta non compensabili: quota capitale	-	-	-	-
Crediti di imposta non compensabili: quota interessi	-	-	-	-
<b>di cui Saldo a credito della voce 100 a) dell'attivo</b>	<b>3.322</b>	<b>-</b>	<b>-</b>	<b>3.322</b>

In merito alla posizione fiscale della Banca, per gli esercizi non ancora prescritti, non è stato ad oggi notificato alcun avviso di accertamento.

## **Informativa sul "Probability test" delle attività fiscali differite attive**

Il principio contabile internazionale IAS n. 12 prevede che la rilevazione delle passività e delle attività fiscali deve essere effettuata sulla base dei seguenti criteri:

- una passività fiscale differita deve essere rilevata per tutte le differenze temporanee imponibili;
- un'attività fiscale differita deve essere rilevata per tutte le differenze temporanee deducibili, se è probabile il realizzo di redditi imponibili capienti rispetto alle differenze temporanee deducibili.

Le attività fiscali – come noto - sono quantificate secondo le aliquote fiscali che si prevede saranno applicabili nell'esercizio nel quale le stesse si realizzeranno; sono periodicamente sottoposte a verifica al fine di riscontrare il grado di recuperabilità e il livello di aliquote applicabili nonché l'eventuale obbligo di rilevazione, c.d. *reassessment*, di attività non iscritte o cancellate per la mancanza dei requisiti nei precedenti esercizi.

A tal fine si ricorda che per gli enti creditizi, a decorrere dall'esercizio 2017, è applicata un'addizionale IRES con aliquota pari al 3,5%, che determina pertanto, limitatamente al settore bancario, un'aliquota IRES complessiva pari al 27,5%. Alla data del 31 dicembre 2022 le imposte anticipate iscritte dalla banca alla voce "100 Attività fiscali b) anticipate" ammontano complessivamente a 10.055 mila Euro e sono principalmente riferibili ai seguenti eventi generatori:

- eccedenza rettifiche di valore crediti di cui all'art. 106, comma 3, TUIR per 5.163 mila Euro (di cui 561 mila Euro iscritte ai fini IRAP);
- accantonamenti e spese non deducibili per ragioni di competenza, ai sensi del TUIR, per 1.550 mila Euro;
- svalutazioni Titoli Portafoglio FVOCI e riserva actual gain sul fondo TFR per 2.701 mila Euro (a cui si affiancano 132 mila Euro di imposte differite).

Nello svolgimento del *Probability Test* sulle imposte anticipate iscritte nel bilancio al 31 dicembre 2022, sono state quindi separatamente considerate quelle derivanti da differenze temporanee deducibili relative a svalutazioni e perdite su crediti (cd. "imposte anticipate qualificate"), pari a 4.784 mila Euro.

A decorrere dal periodo di imposta chiuso al 31 dicembre 2011, infatti è stabilita la conversione in crediti di imposta delle imposte anticipate (IRES) iscritte in bilancio sia al realizzarsi di perdite di esercizio, che al realizzarsi di perdite fiscali derivanti dalla deduzione differita delle differenze temporanee relative alle citate rettifiche di valore dei crediti verso la clientela (art. 2, comma 56-bis, D.L. 29 dicembre 2010 n. 225, introdotto dall'art. 9, D.L. 6 dicembre 2011 n. 201). A decorrere dal periodo di imposta 2013, analoga conversione è stabilita, qualora dalla dichiarazione IRAP emerga un valore della produzione netta negativo, relativamente alle imposte anticipate (IRAP) che si riferiscono alle suddette differenze temporanee che abbiano concorso alla determinazione del valore della produzione netta negativo (art. 2, comma 56-bis.1, D.L. 29 dicembre 2010 n. 225, introdotto dalla L. n. 147/2013).

La convertibilità delle imposte anticipate su perdite fiscali IRES e sul valore della produzione netta negativo ai fini IRAP, determinate da differenze temporanee qualificate, si configura pertanto quale sufficiente presupposto per l'iscrizione in bilancio delle suddette imposte anticipate, rendendo implicitamente superato il relativo *Probability Test*.

Sulla base di tali presupposti la banca ha individuato le imposte anticipate, diverse da quelle cd. qualificate, che contestualmente alle imposte differite iscritte in bilancio, sono state distinte ai fini IRES e IRAP per tipologia e prevedibile timing di riassorbimento e quantificato una previsione di redditività futura, tesa a verificare la capacità di assorbimento delle medesime.

L'analisi svolta ha evidenziato come, sia a livello IRES che IRAP, le prospettive reddituali della banca siano tali da permettere in futuro il pieno recupero delle DTA iscritte.



## **SEZIONE 11 – ATTIVITÀ NON CORRENTI E GRUPPI DI ATTIVITÀ IN VIA DI DISMISSIONE E PASSIVITÀ ASSOCIATE – VOCE 110 DELL'ATTIVO E VOCE 70 DEL PASSIVO**

### **11.1 Attività non correnti e gruppi di attività in via di dismissione: composizione per tipologia di attività**

Alla data di riferimento del presente bilancio non sono presenti attività non correnti o gruppi di attività in via di dismissione e relative passività associate.

### **11.2 Altre informazioni**

Alla data di riferimento del presente bilancio non si segnalano ulteriori informazioni rilevanti.

## SEZIONE 12 – ALTRE ATTIVITÀ – VOCE 120

### 12.1 Altre attività: composizione

VOCI DI BILANCIO	Totale	Totale
	31/12/2022	31/12/2021
Crediti tributari verso erario e altri enti impositori	41.298	12.771
A/B da regolare in Stanza Compensazione o con Associate	-	-
Partite viaggianti - altre	1	-
Partite in corso di lavorazione	450	834
Rettifiche per partite illiquide di portafoglio	-	-
Debitori diversi per operazioni in titoli	-	-
Clienti e ricavi da incassare	115	115
Ratei e risconti attivi non capitalizzati	602	616
Migliorie e spese incrementative su beni di terzi non separabili	525	553
Anticipi a fornitori	16	13
Valore intrinseco operazioni in titoli e cambi da regolare	1	-
Altri debitori diversi	5.612	5.569
<b>Totale</b>	<b>48.621</b>	<b>20.470</b>

La sottovoce "Partite in corso di lavorazione" riguarda prevalentemente le partite viaggianti del trasporto valori.

La sottovoce "Altri debitori diversi" è composta prevalentemente dalla contropartita patrimoniale delle scritture di integrazione di bilancio e dall'ammontare delle quote capitale scadute dei fondi di terzi.

# Passivo

## SEZIONE 1 – PASSIVITÀ FINANZIARIE VALUTATE AL COSTO AMMORTIZZATO – VOCE 10

### 1.1 Passività finanziarie valutate al costo ammortizzato: composizione merceologica dei debiti verso banche

Tipologia operazioni/Valori	Totale 31/12/2022				Totale 31/12/2021			
	VB	Fair Value			VB	Fair Value		
		L1	L2	L3		L1	L2	L3
<b>1. DEBITI VERSO BANCHE CENTRALI</b>	-	X	X	X	-	X	X	X
<b>2. DEBITI VERSO BANCHE</b>	<b>312.030</b>	X	X	X	<b>328.135</b>	X	X	X
2.1 Conti correnti e depositi a vista	52	X	X	X	232	X	X	X
2.2 Depositi a scadenza	311.978	X	X	X	327.903	X	X	X
2.3 Finanziamenti	-	X	X	X	-	X	X	X
2.3.1 Pronti contro termine passivi	-	X	X	X	-	X	X	X
2.3.2 Altri	-	X	X	X	-	X	X	X
2.4 Debiti per impegni di riacquisto di propri strumenti patrimoniali	-	X	X	X	-	X	X	X
2.5 Debiti per leasing	-	X	X	X	-	X	X	X
2.6 Altri debiti	-	X	X	X	-	X	X	X
<b>Totale</b>	<b>312.030</b>	-	-	<b>312.030</b>	<b>328.135</b>	-	-	<b>328.135</b>

#### LEGENDA:

VB = Valore di bilancio

L1 = Livello 1

L2 = Livello 2

L3 = Livello 3

Tra i debiti verso banche, nella sottovoce 2.2 "Depositi a scadenza", figurano le operazioni di finanziamento garantite da titoli ricevute dalla BCE tramite Cassa Centrale.

## 1.2 Passività finanziarie valutate al costo ammortizzato: composizione merceologica dei debiti verso clientela

TIPOLOGIA OPERAZIONI/VALORI	Totale 31/12/2022				Totale 31/12/2021			
	VB	Fair Value			VB	Fair Value		
		L1	L2	L3		L1	L2	L3
1. Conti correnti e depositi a vista	1.384.014	X	X	X	1.289.442	X	X	X
2. Depositi a scadenza	38.549	X	X	X	64.403	X	X	X
3. Finanziamenti	-	X	X	X	-	X	X	X
3.1 Pronti contro termine passivi	-	X	X	X	-	X	X	X
3.2 Altri	-	X	X	X	-	X	X	X
4. Debiti per impegni di riacquisto di propri strumenti patrimoniali	-	X	X	X	-	X	X	X
5. Debiti per leasing	2.253	X	X	X	2.044	X	X	X
6. Altri debiti	76.623	X	X	X	59.643	X	X	X
<b>Totale</b>	<b>1.501.439</b>	-	-	<b>1.501.439</b>	<b>1.415.532</b>	-	-	<b>1.415.532</b>

### LEGENDA:

VB = Valore di bilancio

L1 = Livello 1

L2 = Livello 2

L3 = Livello 3

La sottovoce "6. Altri debiti" risulta composta in gran parte da fondi di terzi in amministrazione forniti da enti pubblici finalizzati all'erogazione di particolari operazioni di credito disciplinate da apposite leggi.

### 1.3 Passività finanziarie valutate al costo ammortizzato: composizione merceologica dei titoli in circolazione

TIPOLOGIA TITOLI/VALORI	Totale 31/12/2022				Totale 31/12/2021			
	VB	Fair Value			VB	Fair Value		
		L1	L2	L3		L1	L2	L3
<b>A. TITOLI</b>								
1. obbligazioni	5.771	-	-	5.771	-	-	-	-
1.1 strutturate	-	-	-	-	-	-	-	-
1.2 altre	5.771	-	-	5.771	-	-	-	-
2. altri titoli	-	-	-	-	10	-	-	10
2.1 strutturati	-	-	-	-	-	-	-	-
2.2 altri	-	-	-	-	10	-	-	10
<b>Totale</b>	<b>5.771</b>	<b>-</b>	<b>-</b>	<b>5.771</b>	<b>10</b>	<b>-</b>	<b>-</b>	<b>10</b>

#### LEGENDA:

VB = Valore di bilancio

L1 = Livello 1

L2 = Livello 2

L3 = Livello 3

Nella presente voce figurano i titoli emessi valutati al costo ammortizzato. Sono ricompresi i titoli che alla data di riferimento del presente bilancio risultano scaduti ma non ancora rimborsati. È esclusa la quota dei titoli di debito di propria emissione non ancora collocata presso terzi.

### 1.4 Dettaglio dei debiti/titoli subordinati

Alla data di riferimento del presente bilancio, non sono presenti rapporti subordinati.

### 1.5 Dettaglio dei debiti strutturati

Alla data di riferimento del presente bilancio, non sono presenti debiti strutturati.

## 1.6 Debiti per leasing

	Filiali	Auto	Terreni	Immobili per dipendenti	Uffici	Magazzini e altre aree	Attrezzatura	Altri	Edifici	Totale 31/12/2022
<b>ESISTENZE INIZIALI</b>	1.902	64	-	-	-	2	-	77	-	2.044
Nuovi contratti	566	101	-	-	-	5	-	-	-	672
Rimborsi	(421)	(50)	-	-	-	(4)	-	(7)	-	(482)
Altri movimenti non monetari*	18	-	-	-	-	-	-	-	-	18
Contratti terminati per modifica/rivalutazione	-	-	-	-	-	-	-	-	-	-
<b>RIMANENZE FINALI</b>	<b>2.065</b>	<b>115</b>	<b>-</b>	<b>-</b>	<b>-</b>	<b>3</b>	<b>-</b>	<b>70</b>	<b>-</b>	<b>2.253</b>

\*include incrementi per indicizzazione

La voce "Magazzini e altre aree" include prevalentemente i diritti d'uso derivanti dalla locazione di aree destinate a parcheggi.

La voce "Altri" include prevalentemente i diritti d'uso derivanti dalla locazione di aree destinate all'installazione di ATM.

La voce "Nuovi contratti" include la passività per leasing relativa a contratti stipulati nel corso del periodo.

Le variazioni della passività finanziaria per leasing dovute a modifiche contrattuali sono registrate nelle voci "Nuovi contratti" e "Contratti terminati per modifica/rivalutazione".

La tabella che segue riporta la scadenza dei debiti finanziari per leasing, come richiesto dall'IFRS 16, par. 58.

### Distribuzione per durata residua dei debiti finanziari per leasing

	Filiali	Auto	Terreni	Immobili per dipendenti	Uffici	Magazzini e altre aree	Attrezzatura	Altri	Edifici	Totale 31/12/2022
Entro 12 mesi	404	45	-	-	-	3	-	9	-	461
Tra 1-5 anni	1.164	70	-	-	-	-	-	30	-	1.264
Oltre 5 anni	496	-	-	-	-	-	-	32	-	528
<b>TOTALE PASSIVITÀ PER LEASING</b>	<b>2.065</b>	<b>115</b>	<b>-</b>	<b>-</b>	<b>-</b>	<b>3</b>	<b>-</b>	<b>70</b>	<b>-</b>	<b>2.253</b>

Nel corso dell'esercizio 2022 i contratti di leasing facenti capo alla Banca hanno comportato un esborso di cassa pari a 509 mila Euro, prevalentemente riconducibile a locazioni di filiali.

## **SEZIONE 2 – PASSIVITÀ FINANZIARIE DI NEGOZIAZIONE – VOCE 20**

### **2.1 Passività finanziarie di negoziazione: composizione merceologica**

Alla data di riferimento del bilancio la Banca non ha iscritto passività finanziarie di negoziazione.

### **2.2 Dettaglio delle “Passività finanziarie di negoziazione”: passività subordinate**

Alla data di bilancio non vi sono passività finanziarie di negoziazione subordinate.

### **2.3 Dettaglio delle “Passività finanziarie di negoziazione”: debiti strutturati**

Alla data di riferimento del presente bilancio non vi sono passività finanziarie di negoziazione relative a debiti strutturati.

## **SEZIONE 3 – PASSIVITÀ FINANZIARIE DESIGNATE AL FAIR VALUE – VOCE 30**

### **3.1 Passività finanziarie designate al fair value: composizione merceologica**

Alla data di bilancio non vi sono passività finanziarie designate al fair value.

### **3.2 Dettaglio delle “Passività finanziarie designate al fair value”: passività subordinate**

Alla data di riferimento non vi sono passività finanziarie designate al fair value subordinate.

## SEZIONE 4 – DERIVATI DI COPERTURA – VOCE 40

Nella presente voce figurano i contratti derivati designati come efficaci strumenti di copertura che alla data di riferimento del presente bilancio fanno registrare un fair value negativo.

Per quanto attiene le operazioni di copertura la Banca, ai fini delle modalità di contabilizzazione, continua ad applicare integralmente il principio contabile IAS 39, così come previsto dalle disposizioni transitorie del principio contabile IFRS 9.

Per quanto riguarda gli obiettivi e le strategie sottostanti alle operazioni di copertura si rinvia all'informativa fornita nell'ambito della Parte E – “Informazioni sui rischi e sulle relative politiche di copertura”, Sezione 3 – “Gli strumenti derivati e le politiche di copertura”.

### 4.1 Derivati di copertura: composizione per tipologia di copertura e per livelli gerarchici

	Fair Value 31/12/22			VN	Fair Value 31/12/21			VN
	L1	L2	L3	31/12/2022	L1	L2	L3	31/12/2021
<b>A. DERIVATI FINANZIARI</b>	-	27	-	19.103	-	1.513	-	23.639
1) Fair value	-	27	-	19.103	-	1.513	-	23.639
2) Flussi finanziari	-	-	-	-	-	-	-	-
3) Investimenti esteri	-	-	-	-	-	-	-	-
<b>B. DERIVATI CREDITIZI</b>	-	-	-	-	-	-	-	-
1) Fair value	-	-	-	-	-	-	-	-
2) Flussi finanziari	-	-	-	-	-	-	-	-
<b>Totale</b>	-	27	-	19.103	-	1.513	-	23.639

#### LEGENDA:

VN = valore nozionale

L1 = Livello 1

L2 = Livello 2

L3 = Livello 3

Le operazioni di copertura poste in essere interessano in particolare mutui a tasso fisso.



## 4.2 Derivati di copertura: composizione per portafogli coperti e per tipologia di copertura

OPERAZIONI/ TIPO DI COPERTURA	Fair Value							Flussi finanziari		Investim. esteri
	Specifica						Generica	Specifica	Generica	
	titoli di debito e tassi di interesse	titoli di capitale e indici azionari	valute e oro	credito	merci	altri				
1. Attività finanziarie valutate al fair value con impatto sulla redditività complessiva	-	-	-	-	X	X	X	-	X	X
2. Attività finanziarie valutate al costo ammortizzato	27	X	-	-	X	X	X	-	X	X
3. Portafoglio	X	X	X	X	X	X	-	X	-	X
4. Altre operazioni	-	-	-	-	-	-	X	-	X	-
<b>Totale attività</b>	<b>27</b>	<b>-</b>	<b>-</b>	<b>-</b>	<b>-</b>	<b>-</b>	<b>-</b>	<b>-</b>	<b>-</b>	<b>-</b>
1. Passività finanziarie	-	X	-	-	-	-	X	-	X	X
2. Portafoglio	X	X	X	X	X	X	-	X	-	X
<b>Totale passività</b>	<b>-</b>	<b>-</b>	<b>-</b>	<b>-</b>	<b>-</b>	<b>-</b>	<b>-</b>	<b>-</b>	<b>-</b>	<b>-</b>
1. Transazioni attese	X	X	X	X	X	X	X	-	X	X
2. Portafoglio di attività e passività finanziarie	X	X	X	X	X	X	-	X	-	-

## SEZIONE 5 – ADEGUAMENTO DI VALORE DELLE PASSIVITÀ FINANZIARIE OGGETTO DI COPERTURA GENERICA – VOCE 50

Alla data di riferimento del presente bilancio non vi sono passività finanziarie oggetto di copertura generica.

## SEZIONE 6 – PASSIVITÀ FISCALI – VOCE 60

Per quanto riguarda le informazioni relative alle passività fiscali, si rinvia a quanto esposto nella Sezione 10 dell'Attivo.

## SEZIONE 7 – PASSIVITÀ ASSOCIATE AD ATTIVITÀ IN VIA DI DISMISSIONE – VOCE 70

Per quanto riguarda le informazioni relative alle passività fiscali, si rinvia a quanto esposto nella Sezione 11 dell'Attivo.

## SEZIONE 8 – ALTRE PASSIVITÀ – VOCE 80

### 8.1 Altre passività: composizione

VOCI DI BILANCIO	Totale	Totale
	31/12/2022	31/12/2021
Debiti verso l'Erario e verso altri enti impositori per imposte indirette	10.027	7.683
Partite transitorie gestione Tesorerie Accentrate	-	-
Bonifici elettronici da regolare	-	-
Contributi edilizia abitativa Enti pubblici	56	-
Debiti verso fornitori e spese da liquidare	1.592	1.461
Incassi c/terzi e altre somme a disposizione della clientela o di terzi	11.889	8.400
Debiti per garanzie rilasciate e impegni	-	-
Debiti verso il personale	2.828	431
Debiti verso enti previdenziali e fondi pensione esterni	237	202
Altre partite in corso di lavorazione	798	600
Ratei e risconti passivi non riconducibili a voce propria	852	829
Valore intrinseco operazioni in titoli e cambi da regolare	-	-
Debiti verso Fondo Garanzia dei Depositanti	-	-
Saldo partite illiquide di portafoglio	1.698	19.328
Partite viaggianti passive	67	67
Acconti ricevuti da terzi per cessioni immobiliari da perfezionare	-	-
Debiti per scopi di istruzioni culturali, benefici, sociali	15	72
Creditori diversi - altre	1.605	1.719
<b>Totale</b>	<b>31.665</b>	<b>40.792</b>

La sottovoce "Creditori diversi - altre" comprende le seguenti fattispecie:

- gli acconti ricevuti per l'acquisto di titoli, per 332 mila Euro;
- la contropartita patrimoniale delle scritture di integrazione di bilancio per costi di competenza dell'esercizio che hanno avuto manifestazione finanziaria nel corso dell'esercizio successivo, per 1.241 mila Euro;
- importi residuali, pari a 32 mila euro.

Tra le altre passività non sono stati rilevati importi derivanti da contratti con i clienti ai sensi dell'IFRS 15, paragrafi 116 lettera a), 118, 120 e 128, in quanto non presenti.

## SEZIONE 9 – TRATTAMENTO DI FINE RAPPORTO DEL PERSONALE – VOCE 90

### 9.1 Trattamento di fine rapporto del personale: variazioni annue

	Totale 31/12/2022	Totale 31/12/2021
<b>A. ESISTENZE INIZIALI</b>	<b>2.660</b>	<b>2.891</b>
<b>B. AUMENTI</b>	<b>143</b>	<b>48</b>
B.1 Accantonamento dell'esercizio	24	10
B.2 Altre variazioni	118	39
<b>C. DIMINUZIONI</b>	<b>801</b>	<b>280</b>
C.1 Liquidazioni effettuate	130	30
C.2 Altre variazioni	672	249
<b>D. RIMANENZE FINALI</b>	<b>2.001</b>	<b>2.660</b>
<b>Totale</b>	<b>2.001</b>	<b>2.660</b>

Alla data di riferimento del presente bilancio la Banca ha rilevato il fondo TFR secondo quanto previsto dallo IAS 19 "Benefici ai dipendenti". Pertanto, la voce "D. Rimanenze finali" del fondo iscritto coincide con il suo valore attuariale (Defined Benefit Obligation – DBO).

La sottovoce "B.1 Accantonamento dell'esercizio" è composta da interessi passivi netti (Interest Cost) pari a 24 mila Euro. La sottovoce "B.2 Altre variazioni" è relativa alle perdite attuariali (Actuarial Losses) determinate da variazioni delle ipotesi finanziarie.

La sottovoce "C.2 Altre variazioni" comprende gli utili attuariali (Actuarial Gains) per 406 mila Euro determinati da variazioni delle valutazioni ipotizzate, "esperienza". Inoltre, nella stessa voce, sono ricompresi 266 mila Euro relativi all'opzione del versamento del Tfr aziendale ai Fondi di Previdenza.

Si precisa che l'ammontare dell'"Interest Cost" è incluso nel conto economico tabella "10.1 Spese per il personale".

Gli utili e le perdite attuariali sono stati ricondotti nella "Riserva da valutazione" secondo quanto previsto dalla IAS 19.

Si precisa, infine, che in base alla Legge n. 296/2006 (Legge Finanziaria 2007), le imprese con almeno 50 dipendenti versano mensilmente ed obbligatoriamente, in conformità alla scelta effettuata dal dipendente, le quote di Trattamento di Fine Rapporto (TFR) maturato successivamente al 01/01/2007, ai fondi di previdenza complementare di cui al D.Lgs. n. 252/2005 ovvero ad un apposito Fondo per l'erogazione ai lavoratori dipendenti del settore privato dei trattamenti di fine rapporto di cui all'art. 2120 del Codice Civile (di seguito Fondo di Tesoreria) istituito presso l'INPS.

## 9.2 Altre informazioni

VOCI DI BILANCIO	Totale	Totale
	31/12/2022	31/12/2021
<b>MOVIMENTI DELL'ESERCIZIO</b>	<b>(659)</b>	<b>(231)</b>
- Costo previdenziale relativo alle prestazioni di lavoro correnti	-	-
- Interessi passivi sull'obbligazione a benefici definiti	24	10
- Utili e perdite da riduzioni o estinzioni	(287)	25
- Costo previdenziale relativo alle prestazioni di lavoro passate	-	-
- Trasferimenti	(266)	(236)
- Diminuzioni	(130)	(30)
<b>(UTILI) PERDITE ATTUARIALI RILEVATI A RISERVE DA VALUTAZIONE (OCI)</b>	<b>-</b>	<b>-</b>
<b>Descrizione delle principali ipotesi</b>		
- Tasso di attualizzazione	3,77%	0,98%
- Tasso di inflazione atteso	2,50%	1,75%

### Descrizione delle principali ipotesi attuariali per la valutazione del TFR

I valori relativi alla passività per il Trattamento di Fine Rapporto del personale rinviengono da una apposta perizia attuariale commissionata ad un attuario esterno alla Banca.

Il modello attuariale di riferimento per la valutazione del TFR ("Projected Unit Credit Method") si fonda su diverse ipotesi sia di tipo demografico che economico. Per alcune delle ipotesi utilizzate, ove possibile, si è fatto esplicito riferimento all'esperienza diretta della Banca, per le altre, si è tenuto conto della "best practice" di riferimento.

In particolare, occorre notare come:

- il Tasso annuo di attualizzazione utilizzato per la determinazione del valore attuale dell'obbligazione è stato desunto, coerentemente con quanto previsto dal par. 83 dello IAS 19, con riferimento all'indice IBoxx Eurozone Corporate AA con duration 10+ rilevato alla data della valutazione. A tale fine si è scelto il rendimento avente durata comparabile alla duration del collettivo di lavoratori oggetto della valutazione;
- il Tasso annuo di incremento del TFR come previsto dall'art. 2120 del Codice Civile, è pari al 75% dell'inflazione più 1,5 punti percentuali;
- il Tasso annuo di incremento salariale applicato esclusivamente, per le Società con in media meno di 50 dipendenti nel corso del 2006, è stato determinato in base a quanto rilevato dalla Banca.

Come conseguenza di quanto sopra descritto si riportano di seguito le basi tecniche economiche utilizzate:

- Tasso annuo di attualizzazione: 3,77 %;
- Tasso annuo di inflazione: 2,50%
- Tasso annuo di incremento salariale reale:
  - Dirigenti: 2,50%;
  - Altre qualifiche: 1,00%;

Con riferimento alle basi tecniche demografiche utilizzate si riportano di seguito i relativi riferimenti:

- Invalidità: Tavola INPS 2010 distinta per età e sesso;
- Pensionamento: 100% al raggiungimento dei requisiti AGO adeguati al D.L. n. 4/2019.
- Le frequenze annue di anticipazione e di turnover (1,00%) sono desunte dalle esperienze storiche della Banca e dalle frequenze scaturenti dall'esperienza dell'attuario incaricato su un rilevante numero di aziende analoghe)

In ultima analisi, si riportano le analisi di sensibilità sul Valore Attuariale (Defined Benefit Obligation – DBO) di fine periodo utilizzando:

- un tasso di attualizzazione di +0,25% e di -0,25% rispetto a quello applicato:
  - in caso di un incremento dello 0,25%, il Fondo TFR risulterebbe pari a 1.927 mila Euro;

- in caso di un decremento dello 0,25% il Fondo TFR risulterebbe pari a 2.079 mila Euro;
- un tasso di inflazione di +0,25% e di -0,25% rispetto a quello applicato:
  - in caso di un incremento dello 0,25%, il Fondo TFR risulterebbe pari a 2.050 mila Euro;
  - in caso di un decremento dello 0,25% il Fondo TFR risulterebbe pari a 1.954 mila Euro;
- un tasso di turnover di +1% e di -1% rispetto a quello applicato:
  - in caso di un incremento dello 1%, il Fondo TFR risulterebbe pari a 2.005 mila Euro;
  - in caso di un decremento dello 1% il Fondo TFR risulterebbe pari a 1.997 mila Euro.

## SEZIONE 10 – FONDI PER RISCHI E ONERI – VOCE 100

### 10.1 Fondi per rischi e oneri: composizione

VOCI/VALORI	Totale	Totale
	31/12/2022	31/12/2021
1. Fondi per rischio di credito relativo a impegni e garanzie finanziarie rilasciate	3.422	2.602
2. Fondi su altri impegni e altre garanzie rilasciate	-	-
3. Fondi di quiescenza aziendali	-	-
4. Altri fondi per rischi ed oneri	692	2.796
4.1 controversie legali e fiscali	21	28
4.2 oneri per il personale	242	2.408
4.3 altri	429	360
<b>Totale</b>	<b>4.113</b>	<b>5.398</b>

La voce "Fondi per rischio di credito relativo a impegni e garanzie finanziarie rilasciate" accoglie il valore degli accantonamenti complessivi per rischio di credito a fronte di impegni a erogare fondi e di garanzie finanziarie rilasciate che sono soggetti alle regole di svalutazione dell'IFRS 9 (paragrafo 2.1, lettera e); paragrafo 5.5; appendice A), ivi inclusi le garanzie finanziarie rilasciate e gli impegni a erogare fondi che sono valutati al valore di prima iscrizione al netto dei ricavi complessivi rilevati in conformità all'IFRS 15 (cfr. IFRS 9, paragrafo 4.2.1, lettere c) e d)).

La voce "Fondi su altri impegni e altre garanzie rilasciate" accoglie, invece, il valore degli accantonamenti complessivi a fronte di altri impegni e altre garanzie rilasciate che non sono soggetti alle regole di svalutazione dell'IFRS 9 (IFRS 9, paragrafo 2.1, lettere e) e g)).

La voce "Altri fondi per rischi ed oneri" sottovoce "altri" è dettagliata al successivo paragrafo "10.6 Fondi per rischi ed oneri - altri fondi".

## 10.2 Fondi per rischi e oneri: variazioni annue

	Fondi su altri impegni e altre garanzie rilasciate	Fondi di quiescenza	Altri fondi per rischi ed oneri	Totale
<b>A. ESISTENZE INIZIALI</b>	-	-	<b>2.796</b>	<b>2.796</b>
<b>B. AUMENTI</b>	-	-	<b>335</b>	<b>335</b>
B.1 Accantonamento dell'esercizio	-	-	133	133
B.2 Variazioni dovute al passare del tempo	-	-	3	3
B.3 Variazioni dovute a modifiche del tasso di sconto	-	-	-	-
B.4 Altre variazioni	-	-	200	200
<b>C. DIMINUZIONI</b>	-	-	<b>2.440</b>	<b>2.440</b>
C.1 Utilizzo nell'esercizio	-	-	447	447
C.2 Variazioni dovute a modifiche del tasso di sconto	-	-	33	33
C.3 Altre variazioni	-	-	1.960	1.960
<b>D. RIMANENZE FINALI</b>	-	-	<b>692</b>	<b>692</b>

Si precisa che la tabella sopra riportata espone le variazioni annue relative ai fondi per rischi ed oneri ad eccezione di quelli della voce "fondi per rischio di credito relativo a impegni e garanzie finanziarie rilasciate" che sono rilevati nella tabella A.1.4 della Parte E.

## 10.3 Fondi per rischio di credito relativo a impegni e garanzie finanziarie rilasciate

Fondi per rischio di credito relativo a impegni e garanzie finanziarie rilasciate					
	Primo stadio	Secondo stadio	Terzo stadio	Impaired acquisiti/e o originati/e	Totale 31/12/22
Impegni a erogare fondi	1.912	117	767	-	2.796
Garanzie finanziarie rilasciate	42	19	565	-	626
<b>Totale</b>	<b>1.954</b>	<b>135</b>	<b>1.333</b>	-	<b>3.422</b>

Come evidenziato in precedenza, la presente tabella accoglie il valore degli accantonamenti complessivi per rischio di credito a fronte di impegni a erogare fondi e di garanzie finanziarie rilasciate che sono soggetti alle regole di svalutazione dell'IFRS 9, ivi inclusi le garanzie finanziarie rilasciate e gli impegni a erogare fondi che sono valutati al valore di prima iscrizione al netto dei ricavi complessivi rilevati in conformità all'IFRS 15.

La ripartizione per stadi di rischio dei fondi in argomento è applicata conformemente a quanto previsto dal modello di impairment IFRS 9. Al riguardo per informazioni maggiormente dettagliate, si rimanda a quanto riportato nella "Parte A – Politiche contabili" al paragrafo "15.5 Modalità di rilevazione delle perdite di valore" e nella "Parte E – Informazioni sui rischi e relative politiche di copertura".

## 10.4 Fondi su altri impegni e altre garanzie rilasciate

Alla data di riferimento del presente bilancio la banca non presenta fondi della specie.

## 10.5 Fondi di quiescenza aziendali a benefici definiti

La Banca non ha fattispecie relative a fondi di quiescenza a benefici definiti.

## 10.6 Fondi per rischi ed oneri - altri fondi

VOCI DI BILANCIO	Totale	Totale
	31/12/2022	31/12/2021
<b>ALTRI FONDI PER RISCHI E ONERI</b>		
1. Fondo per rischi su revocatorie	-	-
2. Fondo per beneficenza e mutualità	102	36
3. Rischi e oneri del personale	318	2.408
4. Controversie legali e fiscali	21	29
5. Altri fondi per rischi e oneri	251	323
<b>Totale</b>	<b>692</b>	<b>2.796</b>

Ai sensi di quanto richiesto dallo IAS 37 parr. 85, 86 e 91 si specifica quanto segue in merito alle sopra esposte voci:

- La voce "3. Rischi e oneri del personale" si riferisce:
  - per 242 mila euro all'onere finanziario per premi di anzianità/fedeltà che la Banca dovrà sostenere negli anni futuri in favore del personale dipendente, in relazione all'anzianità di servizio. Dal punto di vista operativo, l'applicazione del Metodo della Proiezione Unitaria del Credito ha richiesto l'adozione di ipotesi demografiche ed economico-finanziarie definite analiticamente su ciascun dipendente;
  - Per 76 mila euro ai fondi accantonati inerenti bonus e premi da corrispondere ai dipendenti.
- La voce "4. Controversie legali e fiscali" si riferisce a fondi che tutelano la Banca da probabili esiti negativi derivanti da cause legali in corso.
- La voce "5. Altri fondi per rischi e oneri" accoglie i seguenti fondi:
  - Fondo oneri futuri per reclami e contestazioni, per 169 mila Euro, a copertura di probabili perdite future a fronte di domande di tipo risarcitorio nei confronti della Banca. Le tipologie di reclami e contestazioni sono variegata e traggono origine da eventi anche molto diversi fra loro. In via semplificativa, le più ricorrenti cause sono relative alla contestazione sugli interessi (anatocismo, usura, tasso non concordato, ecc.) e allo svolgimento dei servizi di investimento.
  - Fondo per oneri amministrativi, per 82 mila Euro, a fronte di oneri relativi a finanziamenti fondi di Garanzia. L'imputazione di questi accantonamenti deriva da indicazioni operative specifiche di enti esterni che esulano dal criterio di valutazione degli organi aziendali.

Riguardo all'ammontare degli esborsi prevedibili, l'ipotesi formulata per le vertenze stragiudiziali ed i reclami con esito di soccombenza probabile si riferisce al complessivo esborso stimato a titolo di risarcimento e alle eventuali spese legali da sostenere. Si precisa che sia gli importi che il momento di prevedibile esborso di ogni singola controversia, deve necessariamente considerarsi indicativo, in quanto, specialmente per i giudizi di natura risarcitoria, è assai ampia la discrezionalità nella valutazione del danno.

In tutti i casi in cui l'effetto del differimento temporale nel sostenimento dell'onere stimato è risultato rilevante, si è provveduto a calcolare l'importo dei fondi e degli accantonamenti in misura pari al valore attuale degli esborsi necessari ad estinguere le obbligazioni. Il tasso di attualizzazione utilizzato è quello espresso dalla curva Euribor 6m Zero Coupon in corrispondenza della scadenza in cui è previsto l'esborso monetario dei fondi.

## SEZIONE 11 – AZIONI RIMBORSABILI – VOCE 120

### 11.1 Azioni rimborsabili: composizione

La Banca non ha emesso azioni rimborsabili.

## SEZIONE 12 – PATRIMONIO DELL'IMPRESA – VOCI 110, 130, 140, 150, 160, 170 E 180

### 12.1 “Capitale” e “Azioni proprie”: composizione

VOCI DI BILANCIO	31/12/2022			31/12/2021		
	Numero azioni emesse	Numero azioni sottoscritte e non ancora liberate	Totale	Numero azioni emesse	Numero azioni sottoscritte e non ancora liberate	Totale
<b>A. CAPITALE</b>						
A.1 Azioni ordinarie	60.430	-	60.430	61.480	-	61.480
A.2 Azioni privilegiate	-	-	-	-	-	-
A.3 Azioni altre	-	-	-	-	-	-
<b>Totale A</b>	<b>60.430</b>	<b>-</b>	<b>60.430</b>	<b>61.480</b>	<b>-</b>	<b>61.480</b>
<b>B. AZIONI PROPRIE</b>						
B.1 Azioni ordinarie	-	-	-	-	-	-
B.2 Azioni privilegiate	-	-	-	-	-	-
B.3 Azioni altre	-	-	-	-	-	-
<b>Totale B</b>	<b>-</b>	<b>-</b>	<b>-</b>	<b>-</b>	<b>-</b>	<b>-</b>
<b>Totale A+B</b>	<b>60.430</b>	<b>-</b>	<b>60.430</b>	<b>61.480</b>	<b>-</b>	<b>61.480</b>

La Banca ha emesso esclusivamente azioni ordinarie in ragione del capitale sociale sottoscritto pari a 153.126 Euro. Non vi sono azioni sottoscritte e non ancora liberate.

Non vi sono azioni proprie in portafoglio.



## 12.2 Capitale - Numero azioni: variazioni annue

VOCI/TIPOLOGIE	Ordinarie	Altre
<b>A. AZIONI ESISTENTI ALL'INIZIO DELL'ESERCIZIO</b>	<b>61.480</b>	<b>-</b>
- interamente liberate	61.480	-
- non interamente liberate	-	-
A.1 Azioni proprie (-)	-	-
A.2 Azioni in circolazione: esistenze iniziali	61.480	-
<b>B. AUMENTI</b>	<b>315</b>	<b>-</b>
B.1 Nuove emissioni	315	-
- a pagamento:	315	-
- operazioni di aggregazioni di imprese	-	-
- conversione di obbligazioni	-	-
- esercizio di warrant	-	-
- altre	315	-
- a titolo gratuito:	-	-
- a favore dei dipendenti	-	-
- a favore degli amministratori	-	-
- altre	-	-
B.2 Vendita di azioni proprie	-	-
B.3 Altre variazioni	-	-
<b>C. DIMINUZIONI</b>	<b>1.365</b>	<b>-</b>
C.1 Annullamento	-	-
C.2 Acquisto di azioni proprie	-	-
C.3 Operazioni di cessione di imprese	-	-
C.4 Altre variazioni	1.365	-
<b>D. AZIONI IN CIRCOLAZIONE: RIMANENZE FINALI</b>	<b>60.430</b>	<b>-</b>
D.1 Azioni proprie (+)	-	-
D.2 Azioni esistenti alla fine dell'esercizio	60.430	-
- interamente liberate	60.430	-
- non interamente liberate	-	-

## 12.3 Capitale: altre informazioni

VOCE	Totale 31/12/2022	Totale 31/12/2021
<b>VALORE NOMINALE PER AZIONE</b>		
<b>Interamente liberate</b>		
Numero	60.430	61.480
Valore	3	3
<b>Contratti in essere per la vendita di azioni</b>		
Numero di azioni sotto contratto	-	-
Valore complessivo	-	-

Nel corso dell'esercizio 2022, il numero delle azioni è diminuito in seguito alle richieste di rimborso degli ex Soci aventi diritto. Il rimborso è avvenuto sempre entro i limiti del plafond stanziato, secondo il D.Lgs. n. 72/2015, "Accesso all'attività degli enti creditizi e vigilanza prudenziale su enti creditizi e imprese di investimento" e il 9° aggiornamento relativo alla Circolare Banca d'Italia n. 285/2013.

Il valore nominale per azione non si è modificato.

## 12.4 Riserve di utili: altre informazioni

VOCI/COMPONENTI	Importo	Quota disponibile	Possibilità di utilizzo
a) Riserva legale	168.208	-	-
b) Riserva straordinaria	-	-	-
c) Riserva statutaria	-	-	-
d) Altre riserve	(2.515)	-	-
<b>Totale</b>	<b>165.692</b>	<b>-</b>	<b>-</b>

La normativa di settore di cui all'art. 37 del D.Lgs. 385/93 e lo Statuto prevedono la costituzione obbligatoria della riserva legale.

La riserva legale è costituita con accantonamento di almeno il 70% degli utili netti di esercizio.

La riserva legale risulta indivisibile e indisponibile per la Banca, ad eccezione dell'utilizzo per la copertura di perdite di esercizio, al pari delle altre riserve di utili iscritte nel Patrimonio, in ragione dei vincoli di legge e di Statuto.

A tal proposito si sottolinea che la riserva legale include la quota parte vincolata relativa al riallineamento fiscale ex art.110 D.L. n. 104/2020, a cui si fa specifico rimando in Parte A, pari a 676 mila euro.

Alla riserva legale viene inoltre accantonata la quota parte degli utili netti residui dopo le altre destinazioni previste dalla legge, dalla normativa di settore e dallo Statuto, deliberate dall'Assemblea.

In ottemperanza all'articolo 2427, n. 7-bis, Codice Civile, si riporta di seguito il dettaglio della composizione del patrimonio netto della Banca, escluso l'utile di esercizio, con l'evidenziazione dell'origine e del grado di disponibilità e distribuibilità delle diverse poste.

	Importo al 31/12/2022	Possibilità di utilizzazione	Utilizzi effettuati nei tre precedenti esercizi	
			Importo per copertura perdite	Importo per altre ragioni
<b>Capitale sociale</b>	156	<b>per copertura perdite e per rimborso del valore nominale delle azioni</b>	0	18
<b>Riserve di capitale</b>				
Riserva da sovrapprezzo azioni	635	per copertura perdite e per rimborso del sovrapprezzo versato	0	37
<b>Riserve ( voce 140 passivo Stato Patrimoniale):</b>				
Riserva legale	168.208	per copertura perdite	0	non ammessi in quanto indivisibile
Perdite portate a nuovo	0		0	
Altre Riserve di utili	-2.515	per copertura perdite	0	non ammessa in quanto indivisibile
Riserve altre	-259	per copertura perdite	0	non ammessa in quanto indivisibile
<b>Riserve di valutazione ( voce 110 passivo Stato Patrimoniale):</b>				
Riserve di rivalutazione monetaria	207	per copertura perdite	0	non ammessa in quanto indivisibile
Riserve di valutazione in First time adoption : deemed cost	0	per copertura perdite	0	non ammessa in quanto indivisibile
Riserva da valutazione strumenti finanziari val. FVTOCI	-3.913	secondo IAS/IFRS	0	
Riserva per copertura flussi finanziari	0	secondo IAS/IFRS	0	
Riserva da valutazione al fair value su immobili (IAS 16)	0	secondo IAS/IFRS	0	
Riserve da utili/perdite attuariali IAS 19	-377	secondo IAS/IFRS	0	
Altre riserva di valutazione	0	secondo IAS/IFRS	0	
<b>Totale</b>	<b>162.142</b>			

Con riferimento alle riserve da valutazione, indisponibili, ove positive, ai sensi dell'art.6 del D.Lgs. n.38/2005, si precisa quanto segue:

- le riserve da valutazione degli s-trumenti finanziari valutate al fair value con impatto sulla redditività complessiva, rappresentano gli utili o le perdite derivanti da una variazione di fair value dell'attività finanziaria citata;
- le riserve da utili/perdite attuariali IAS 19 sono relative alla valutazione trattamento fine rapporto.

Ai sensi dell'art. 2427 comma 22-septies, del Codice Civile per la proposta di destinazione dell'utile d'esercizio si rimanda a quanto esposto nella Relazione sulla Gestione (documento a corredo del presente bilancio) al capitolo "Proposta di destinazione del risultato di esercizio".

## 12.5 Strumenti di capitale: composizione e variazioni annue

Non sussistono strumenti rappresentativi di patrimonio netto diversi dal capitale e dalle riserve.

## 12.6 Altre informazioni

Non sussistono altre informazioni su strumenti rappresentativi di patrimonio netto diversi dal capitale e dalle riserve.

## ALTRE INFORMAZIONI

### 1. Impegni e garanzie finanziarie rilasciate (diversi da quelli designati al fair value)

	Valore nominale su impegni e garanzie finanziarie rilasciate				Totale 31/12/2022	Totale 31/12/2021
	Primo stadio	Secondo stadio	Terzo stadio	Impaired acquisiti/e o originati/e		
<b>1. IMPEGNI A EROGARE FONDI</b>	<b>300.200</b>	<b>12.757</b>	<b>4.422</b>	<b>-</b>	<b>317.379</b>	<b>298.595</b>
a) Banche Centrali	-	-	-	-	-	-
b) Amministrazioni pubbliche	504	-	-	-	504	504
c) Banche	60	-	-	-	60	1.034
d) Altre società finanziarie	6.139	8	-	-	6.147	5.976
e) Società non finanziarie	233.787	10.666	3.964	-	248.417	232.132
f) Famiglie	59.710	2.082	458	-	62.251	58.950
<b>2. GARANZIE FINANZIARIE RILASCIATE</b>	<b>41.453</b>	<b>3.198</b>	<b>785</b>	<b>-</b>	<b>45.436</b>	<b>36.860</b>
a) Banche Centrali	-	-	-	-	-	-
b) Amministrazioni pubbliche	76	-	-	-	76	76
c) Banche	22	-	-	-	22	22
d) Altre società finanziarie	19	34	-	-	53	53
e) Società non finanziarie	37.300	2.921	756	-	40.977	31.885
f) Famiglie	4.037	243	29	-	4.309	4.825

Nella presente tabella figurano gli impegni a erogare fondi e le garanzie finanziarie rilasciate che sono soggetti alle regole di svalutazione dell'IFRS 9. Sono esclusi gli impegni a erogare fondi e le garanzie finanziarie rilasciate che sono considerati come derivati, nonché gli impegni a erogare fondi e le garanzie finanziarie rilasciate che sono designati al fair value.

Gli "impegni a erogare fondi" sono gli impegni che possono dar luogo a rischi di credito che sono soggetti alle regole di svalutazione dell'IFRS 9 (ad esempio, i margini disponibili su linee di credito concesse alla clientela o a banche) e comprendono depositi e finanziamenti da erogare a una data futura predeterminata e margini utilizzabili su linee di credito concesse.

## 2. Altri impegni e altre garanzie rilasciate

	Valore nominale Totale 31/12/2022	Valore nominale Totale 31/12/2021
<b>1. Altre garanzie rilasciate</b>	<b>4.732</b>	<b>4.631</b>
di cui: deteriorati	-	-
a) Banche Centrali	-	-
b) Amministrazioni pubbliche	-	-
c) Banche	4.732	4.631
d) Altre società finanziarie	-	-
e) Società non finanziarie	-	-
f) Famiglie	-	-
<b>2. Altri impegni</b>	<b>-</b>	<b>-</b>
di cui: deteriorati	-	-
a) Banche Centrali	-	-
b) Amministrazioni pubbliche	-	-
c) Banche	-	-
d) Altre società finanziarie	-	-
e) Società non finanziarie	-	-
f) Famiglie	-	-

Nella presente tabella va riportato il valore nominale degli altri impegni e delle altre garanzie rilasciate che rientrano rispettivamente nell'ambito di applicazione dello IAS 37 e dell'IFRS 4 e non sono, pertanto, soggetti alle regole di svalutazione dell'IFRS 9.

La voce "Altre garanzie rilasciate" comprende gli impegni verso il Fondo di garanzia dei depositanti del Credito Cooperativo e verso il Fondo Temporaneo del Credito Cooperativo, iscritti convenzionalmente nella sottovoce c) banche.

### 3. Attività costituite a garanzia di proprie passività e impegni

PORTAFOGLI	Importo	Importo
	31/12/2022	31/12/2021
1. Attività finanziarie valutate al fair value con impatto a conto economico	-	-
2. Attività finanziarie valutate al fair value con impatto sulla redditività complessiva	25.758	41.567
3. Attività finanziarie valutate al costo ammortizzato	330.450	221.366
4. Attività materiali	-	-
di cui: attività materiali che costituiscono rimanenze	-	-

Gli strumenti finanziari di cui alla tabella sopra esposta sono stati concessi a garanzia sui conti pooling di Iccrea Banca e Cassa Centrale Banca per operazioni di finanziamento garantite da titoli.

Gli importi hanno registrato un incremento legato all'aumento delle garanzie costituite da crediti, strumenti che si caratterizzano per scarti di garanzia superiori rispetto a quanto applicato ai titoli di debito.

### 4. Gestione e intermediazione per conto terzi

TIPOLOGIA SERVIZI	Importo
<b>1. ESECUZIONE DI ORDINI PER CONTO DELLA CLIENTELA</b>	-
a) acquisti	-
1. regolati	-
2. non regolati	-
b) vendite	-
1. regolate	-
2. non regolate	-
<b>2. GESTIONE INDIVIDUALE DI PORTAFOGLI</b>	-
<b>3. CUSTODIA E AMMINISTRAZIONE DI TITOLI</b>	<b>734.424</b>
a) titoli di terzi in deposito: connessi con lo svolgimento di banca depositaria (escluse le gestioni di portafogli)	-
1. titoli emessi dalla banca che redige il bilancio	-
2. altri titoli	-
b) titoli di terzi in deposito (escluse gestioni di portafogli): altri	137.926
1. titoli emessi dalla banca che redige il bilancio	10
2. altri titoli	137.916
c) titoli di terzi depositati presso terzi	137.926
d) titoli di proprietà depositati presso terzi	596.498
<b>4. ALTRE OPERAZIONI</b>	-

La Banca effettua il servizio di intermediazione per conto di terzi.

Gli importi del punto 3. si riferiscono al valore nominale dei titoli.

Le altre operazioni di cui al punto 4. comprendono:

- gestioni patrimoniali presso terzi per 154.209 mila Euro;
- fondi comuni e SICAV per 158.043 mila Euro;
- prodotti bancario-assicurativi per 143.049 mila Euro.

## 5. Attività finanziarie oggetto di compensazione in bilancio, oppure soggette ad accordi-quadro di compensazione o ad accordi similari

Alla data di riferimento del presente bilancio, tale fattispecie non risulta essere presente.

## 6. Passività finanziarie oggetto di compensazione in bilancio, oppure soggette ad accordi-quadro di compensazione o ad accordi similari

FORME TECNICHE	Ammontare lordo delle passività finanziarie (a)	Ammontare delle attività finanziarie compensato in bilancio (b)	Ammontare netto delle passività finanziarie riportato in bilancio (c=a-b)	Ammontari correlati non oggetto di compensazione in bilancio		Ammontare netto (f=c-d-e) 31/12/2022	Ammontare netto 31/12/2021
				Strumenti finanziari (d)	Depositi di contante posti a garanzia (e)		
1. Derivati	27	-	27	-	-	27	1.513
2. Pronti contro termine	-	-	-	-	-	-	-
3. Prestito titoli	-	-	-	-	-	-	-
4. Altri	-	-	-	-	-	-	-
<b>Totale 31/12/2022</b>	<b>27</b>	<b>-</b>	<b>27</b>	<b>-</b>	<b>-</b>	<b>27</b>	<b>X</b>
<b>Totale 31/12/2021</b>	<b>1.513</b>	<b>-</b>	<b>1.513</b>	<b>-</b>	<b>-</b>	<b>X</b>	<b>1.513</b>

I contratti derivati OTC e le operazioni con regolamento a lungo termine stipulati con il Gruppo di Iccrea Banca contemplano una clausola di compensazione bilaterale che, pur non dando luogo a novazione, prevede la formazione di un'unica obbligazione, corrispondente al saldo netto di tutte le operazioni incluse nell'accordo stesso, di modo che, nel caso di inadempimento della controparte per insolvenza, bancarotta, liquidazione o per qualsiasi altra circostanza, la banca ha il diritto di ricevere o l'obbligo di versare soltanto l'importo netto dei valori positivi e negativi ai prezzi correnti di mercato delle singole operazioni compensate.

La Circolare n. 263/06 della Banca d'Italia (in materia sostituita dal Regolamento (UE) n. 575/2013 dal 01/01/2014), nell'ambito del Titolo II - Capitolo 3, con riferimento ai derivati OTC ed alle operazioni con regolamento a lungo termine, inquadra tali accordi nell'ambito degli "altri accordi bilaterali di compensazione dei derivati tra la banca e la sua controparte", ovvero degli "accordi scritti tra una banca e una controparte in base ai quali le reciproche posizioni creditorie e debitorie generate da tali contratti sono automaticamente compensate in modo da stabilire un unico saldo netto, senza effetti novativi." Pertanto, il diritto legale a compensare non è legalmente esercitabile in ogni momento ma solo in caso di insolvenza o fallimento delle controparti. Ne discende che non sono rispettate le condizioni previste dal paragrafo 42 dello IAS 32 per la compensazione delle posizioni in bilancio.

La Banca ha stipulato con il Gruppo di Iccrea Banca un accordo di marginazione che prevede lo scambio di margini (garanzie) tra le controparti del contratto con periodicità giornaliera sulla base della valorizzazione delle posizioni in essere sulla base dei valori di mercato rilevati nel giorno di riferimento (ovvero il giorno lavorativo immediatamente precedente al giorno di valorizzazione).

La valorizzazione delle garanzie oggetto di trasferimento da una parte all'altra tiene conto del valore netto delle posizioni in essere, del valore delle eventuali garanzie precedentemente costituite in capo a una delle due parti nonché del valore cauzionale (livello minimo di trasferimento). Le garanzie (margini) avranno ad oggetto:

- denaro, nell'ipotesi in cui sia la Banca a dover prestare garanzie;
- titoli obbligazionari (governativi italiani), nell'ipotesi in cui sia il Gruppo Bancario Iccrea ad essere datrice di garanzia.

- titoli obbligazionari (governativi italiani), nell'ipotesi in cui sia il Gruppo Bancario Iccrea ad essere datrice di garanzia.

Ai fini del D.Lgs. n. 170/2004, l'accordo di collateralizzazione è un "contratto di garanzia finanziaria" e che il margine è costituito in pegno ai sensi dell'articolo 5 della medesima legislazione.

## 7. Operazioni di prestito titoli

La Banca ha effettuato operazioni di prestito titoli. Di seguito se ne riepilogano in modo sintetico le caratteristiche:

- obiettivi e strategie sottostanti: strumenti dati in garanzia per proprie operazioni di finanziamento derivanti da necessità di liquidità;
- ruolo svolto dalla banca: soggetto prestatore degli strumenti;
- principali caratteristiche degli strumenti sottostanti posti a garanzia:
  - Btp per nominali 154 milioni di Euro;
  - Cct per nominali 47,9 milioni di Euro;
  - Altri Titoli di Stato per nominali 25,5 milioni di Euro;
  - Altri Titoli per nominali 3 milioni di Euro,
  - Crediti per 118,3 milioni di Euro.
- controparti utilizzate: Iccrea Banca e Cassa Centrale Banca

## 8. Informativa sulle attività a controllo congiunto

Alla data di riferimento del presente bilancio la Banca non presenta attività a controllo congiunto.



PARTE C

# Informazioni sul conto economico

## SEZIONE 1 – INTERESSI – VOCI 10 E 20

### 1.1 Interessi attivi e proventi assimilati: composizione

VOCI/FORME TECNICHE	Titoli di debito	Finanziamenti	Altre operazioni	Totale	
				31/12/2022	31/12/2021
<b>1. ATTIVITÀ FINANZIARIE VALUTATE AL FAIR VALUE CON IMPATTO A CONTO ECONOMICO</b>	<b>1</b>	<b>1</b>	<b>-</b>	<b>2</b>	<b>1</b>
1.1 Attività finanziarie detenute per la negoziazione	-	-	-	-	-
1.2 Attività finanziarie designate al fair value	-	-	-	-	-
1.3 Altre attività finanziarie obbligatoriamente valutate al fair value	1	1	-	2	1
<b>2. ATTIVITÀ FINANZIARIE VALUTATE AL FAIR VALUE CON IMPATTO SULLA REDDITIVITA' COMPLESSIVA</b>	<b>945</b>	<b>-</b>	<b>X</b>	<b>945</b>	<b>430</b>
<b>3. ATTIVITÀ FINANZIARIE VALUTATE AL COSTO AMMORTIZZATO</b>	<b>3.816</b>	<b>31.632</b>	<b>-</b>	<b>35.449</b>	<b>27.958</b>
3.1 Crediti verso banche	179	392	X	571	224
3.2 Crediti verso clientela	3.637	31.241	X	34.878	<b>27.734</b>
<b>4. DERIVATI DI COPERTURA</b>	<b>X</b>	<b>X</b>	<b>(294)</b>	<b>(294)</b>	<b>-</b>
<b>5. ALTRE ATTIVITÀ</b>	<b>X</b>	<b>X</b>	<b>1.157</b>	<b>1.157</b>	<b>110</b>
<b>6. PASSIVITÀ FINANZIARIE</b>	<b>X</b>	<b>X</b>	<b>X</b>	<b>101</b>	<b>2.808</b>
<b>Totale</b>	<b>4.763</b>	<b>31.633</b>	<b>862</b>	<b>37.359</b>	<b>31.307</b>
di cui: interessi attivi su attività finanziarie impaired	-	825	-	825	676
di cui: interessi attivi su leasing finanziario	X	-	X	-	-

Gli interessi attivi aumentano complessivamente di 6.052 mila Euro (+19,3%) principalmente grazie ai maggiori interessi derivanti dai "crediti verso clientela".

Nella voce "derivati di copertura" sono indicati i differenziali o i margini relativi ai derivati di copertura del rischio di tasso d'interesse.

Nella voce "altre attività" è inclusa la contribuzione degli interessi attivi derivanti dall'acquisizione di crediti d'imposta del Decreto Rilancio.

Nella voce "Passività finanziarie" figurano gli interessi attivi maturati su operazioni di raccolta a tassi negativi.

Nella riga "di cui: interessi attivi su attività finanziarie impaired" sono indicati gli interessi determinati sulla base del tasso di interesse effettivo, ivi inclusi quelli dovuti al trascorrere del tempo. Tali interessi si riferiscono interamente a "crediti verso clientela".

## 1.2 Interessi attivi e proventi assimilati: altre informazioni

### 1.2.1 Interessi attivi su attività finanziarie in valuta

VOCI DI BILANCIO	Totale	
	31/12/2022	31/12/2021
Interessi attivi su attività finanziarie in valuta	19	6

## 1.3 Interessi passivi e oneri assimilati: composizione

VOCI/ FORME TECNICHE	Debiti	Titoli	Altre operazioni	Totale	
				31/12/2022	31/12/2021
<b>1. PASSIVITÀ FINANZIARIE VALUTATE AL COSTO AMMORTIZZATO</b>	<b>(4.180)</b>	<b>(71)</b>	<b>X</b>	<b>(4.251)</b>	<b>(1.596)</b>
1.1 Debiti verso banche centrali	-	X	X	-	-
1.2 Debiti verso banche	(2.773)	X	X	(2.773)	(108)
1.3 Debiti verso clientela	(1.408)	X	X	(1.408)	(1.418)
1.4 Titoli in circolazione	X	(71)	X	(71)	(70)
<b>2. PASSIVITÀ FINANZIARIE DI NEGOZIAZIONE</b>	<b>-</b>	<b>-</b>	<b>-</b>	<b>-</b>	<b>-</b>
<b>3. PASSIVITÀ FINANZIARIE DESIGNATE AL FAIR VALUE</b>	<b>-</b>	<b>-</b>	<b>-</b>	<b>-</b>	<b>-</b>
<b>4. ALTRE PASSIVITÀ E FONDI</b>	<b>X</b>	<b>X</b>	<b>-</b>	<b>-</b>	<b>-</b>
<b>5. DERIVATI E COPERTURA</b>	<b>X</b>	<b>X</b>	<b>-</b>	<b>-</b>	<b>(449)</b>
<b>6. ATTIVITÀ FINANZIARIE</b>	<b>X</b>	<b>X</b>	<b>X</b>	<b>(75)</b>	<b>(258)</b>
<b>Totale</b>	<b>(4.180)</b>	<b>(71)</b>	<b>-</b>	<b>(4.326)</b>	<b>(2.303)</b>
di cui: interessi passivi relativi ai debiti per leasing	(28)	X	X	(28)	-

Gli interessi passivi evidenziano un aumento di 2.023 mila Euro (+ 87,8%) per effetto dei maggiori interessi derivanti dai "Debiti verso banche" e, in particolare modo, dall'operazione di finanziamento TLTRO-III.

Nella voce "Derivati di copertura" sono indicati i differenziali o i margini relativi ai derivati di copertura del rischio di tasso d'interesse.

Nella voce "Attività finanziarie" figurano gli interessi negativi maturati sulle attività finanziarie.

## 1.4 Interessi passivi e oneri assimilati: altre informazioni

### 1.4.1 Interessi passivi su passività in valuta

Alla data di riferimento del presente bilancio tale fattispecie non risulta essere presente.

## 1.5 Differenziali relativi alle operazioni di copertura

VOCI	Totale	Totale
	31/12/2022	31/12/2021
A. Differenziali positivi relativi a operazioni di copertura	-	-
B. Differenziali negativi relativi a operazioni di copertura	(294)	(449)
<b>C. Saldo (A-B)</b>	<b>(294)</b>	<b>(449)</b>

## SEZIONE 2 – COMMISSIONI - VOCI 40 E 50

### 2.1 Commissioni attive: composizione

TIPOLOGIA SERVIZI/ VALORI	Totale	
	31/12/2022	31/12/2021
a) Strumenti finanziari	1.991	1.899
1. Collocamento titoli	1.602	1.586
1.1 Con assunzione a fermo e/o sulla base di un impegno irrevocabile	-	-
1.2 Senza impegno irrevocabile	1.602	1.586
2. Attività di ricezione e trasmissione di ordini e esecuzione di ordini per conto dei clienti	389	303
2.1 Ricezione e trasmissione di ordini di uno o più strumenti finanziari	389	303
2.2 Esecuzione di ordini per conto dei clienti	-	-
3. Altre commissioni connesse con attività legate a strumenti finanziari	-	10
di cui: negoziazione per conto proprio	-	-
di cui: gestione di portafogli individuali	-	10
b) Corporate Finance	-	-
1. Consulenza in materia di fusioni e acquisizioni	-	-
2. Servizi di tesoreria	-	-
3. Altre commissioni connesse con servizi di corporate finance	-	-
c) Attività di consulenza in materia di investimenti	1	1
d) Compensazione e regolamento	-	-
e) Custodia e amministrazione	52	52
1. Banca depositaria	-	-
2. Altre commissioni legate all'attività di custodia e amministrazione	52	52
f) Servizi amministrativi centrali per gestioni di portafogli collettive	-	-
g) Attività fiduciaria	-	-
h) Servizi di pagamento	8.273	7.692
1. Conti correnti	3.471	3.380
2. Carte di credito	1.436	1.173
3. Carte di debito ed altre carte di pagamento	614	566
4. Bonifici e altri ordini di pagamento	1.047	963
5. Altre commissioni legate ai servizi di pagamento	1.705	1.610

TIPOLOGIA SERVIZI/ VALORI	Totale	Totale
	31/12/2022	31/12/2021
i) Distribuzione di servizi di terzi	2.965	2.970
1. Gestioni di portafogli collettive	-	-
2. Prodotti assicurativi	1.724	1.516
3. Altri prodotti	1.242	1.454
di cui: gestioni di portafogli individuali	981	1.176
j) Finanza strutturata	-	-
k) Attività di servicing per operazioni di cartolarizzazione	21	24
l) Impegni a erogare fondi	-	-
m) Garanzie finanziarie rilasciate	1.351	1.191
di cui: derivati su crediti	-	-
n) Operazioni di finanziamento	3.081	3.005
di cui: per operazioni di factoring	-	-
o) Negoziazione di valute	3	3
p) Merci	-	-
q) Altre commissioni attive	232	271
di cui: per attività di gestione di sistemi multilaterali di scambio	-	-
di cui: per attività di gestione di sistemi organizzati di negoziazione	-	-
<b>Totale</b>	<b>17.971</b>	<b>17.107</b>

Le commissioni attive evidenziano un incremento di 863 mila Euro (+5,0%) principalmente grazie al contributo dei servizi di pagamento (+581 mila Euro), del rilascio di garanzie finanziarie (+160 mila Euro) e dall'attività di recezione e trasmissione ordini di strumenti finanziari (+86 mila Euro).

I ricavi provenienti da commissioni (diversi dagli importi compresi nel calcolo del tasso di interesse effettivo) derivanti da attività finanziarie non valutate al fair value rilevati nel risultato d'esercizio sono pari a 357 mila Euro e si riferiscono alle commissioni di incasso di rate di mutuo.

Nel corso dell'esercizio non sono stati rilevati importi significativi relativamente a ricavi inclusi nel saldo di apertura delle passività derivanti da contratti all'inizio dell'esercizio (paragrafo 116 b) dell'IFRS 15), né a ricavi derivanti da obbligazioni di fare adempite negli anni precedenti (paragrafo 116 c) dell'IFRS 15).

## 2.2 Commissioni attive: canali distributivi dei prodotti e servizi

CANALI/VALORI	Totale 31/12/2022	Totale 31/12/2021
<b>A) PRESSO PROPRI SPORTELLI:</b>	<b>4.567</b>	<b>4.565</b>
1. gestioni di portafogli	-	10
2. collocamento di titoli	1.602	1.586
3. servizi e prodotti di terzi	2.965	2.970
<b>B) OFFERTA FUORI SEDE</b>	<b>-</b>	<b>-</b>
1. gestioni di portafogli	-	-
2. collocamento di titoli	-	-
3. servizi e prodotti di terzi	-	-
<b>C) ALTRI CANALI DISTRIBUTIVI:</b>	<b>-</b>	<b>-</b>
1. gestioni di portafogli	-	-
2. collocamento di titoli	-	-
3. servizi e prodotti di terzi	-	-

## 2.2 bis. Commissioni attive: tipologia e tempistica di rilevazione

TIPOLOGIA DEI SERVIZI	31/12/2022			31/12/2021		
	In un determinato momento del tempo	Lungo un periodo di tempo	Totale	In un determinato momento del tempo	Lungo un periodo di tempo	Totale
a) Strumenti finanziari	1.991	-	1.991	1.899	-	1.899
b) Corporate Finance	-	-	-	-	-	-
c) Attività di consulenza in materia di investimenti	1	-	1	1	-	1
d) Compensazione e regolamento	-	-	-	-	-	-
e) Gestione di portafogli collettive	-	-	-	-	-	-
f) Custodia e amministrazione	41	11	52	41	11	52
g) Servizi amministrativi centrali per gestioni di portafogli collettive	-	-	-	-	-	-
h) Attività fiduciaria	-	-	-	-	-	-
i) Servizi di pagamento	8.273	-	8.273	7.692	-	7.692
l) Distribuzione di servizi di terzi	2.965	-	2.965	2.970	-	2.970
m) Finanza strutturata	-	-	-	-	-	-
n) Attività di servicing per operazioni di cartolarizzazione	21	-	21	24	-	24
o) Impegni a erogare fondi	-	-	-	-	-	-
p) Garanzie finanziarie rilasciate	-	1.351	1.351	-	1.191	1.191
q) Operazioni di finanziamento	3.081	-	3.081	3.005	-	3.005
r) Negoziazione di valute	3	-	3	3	-	3
s) Merci	-	-	-	-	-	-
t) Altre commissioni attive	167	65	232	204	67	271
<b>Totale</b>	<b>16.543</b>	<b>1.427</b>	<b>17.971</b>	<b>15.838</b>	<b>1.269</b>	<b>17.107</b>



## 2.3 Commissioni passive: composizione

SERVIZI/VALORI	Totale	Totale
	31/12/2022	31/12/2021
a) Strumenti finanziari	(94)	(97)
di cui: negoziazione di strumenti finanziari	(71)	(86)
di cui: collocamento di strumenti finanziari	-	-
di cui: gestione di portafogli individuali	(22)	(11)
- Proprie	(22)	(11)
- Delegate a terzi	-	-
b) Compensazione e regolamento	-	-
c) Custodia e amministrazione	(60)	(58)
d) Servizi di incasso e pagamento	(1.801)	(1.496)
di cui: carte di credito, carte di debito e altre carte di pagamento	(1.449)	(1.152)
e) Attività di servicing per operazioni di cartolarizzazione	-	-
f) Impegni a ricevere fondi	-	-
g) Garanzie finanziarie ricevute	-	-
di cui: derivati su crediti	-	-
h) Offerta fuori sede di strumenti finanziari, prodotti e servizi	-	-
i) Negoziazione di valute	-	-
j) Altre commissioni passive	(312)	(154)
<b>Totale</b>	<b>(2.266)</b>	<b>(1.805)</b>

Non sono rilevati nel risultato di esercizio costi provenienti da commissioni (diversi dagli importi compresi nel calcolo del tasso di interesse effettivo) derivanti da passività finanziarie non valutate al fair value.

## SEZIONE 3 – DIVIDENDI E PROVENTI SIMILI - VOCE 70

### 3.1 Dividendi e proventi simili: composizione

VOCI/PROVENTI	Totale 31/12/2022		Totale 31/12/2021	
	Dividendi	Proventi simili	Dividendi	Proventi simili
A. Attività finanziarie detenute per la negoziazione	-	-	-	-
B. Altre attività finanziarie obbligatoriamente valutate al fair value	-	-	-	-
C. Attività finanziarie valutate al fair value con impatto sulla redditività complessiva	705	-	571	-
D. Partecipazioni	-	-	80	-
<b>Totale</b>	<b>705</b>	<b>-</b>	<b>651</b>	<b>-</b>

Dei dividendi rilevati nel corso dell'esercizio, quelli relativi agli investimenti posseduti alla data di chiusura dell'esercizio sono pari a 705 mila Euro.

La voce "Attività finanziarie valutate al fair value con impatto sulla redditività complessiva" comprende tra gli altri i dividendi distribuiti da Cassa Centrale Banca per 700 mila Euro.

## SEZIONE 4 – RISULTATO NETTO DELL'ATTIVITÀ DI NEGOZIAZIONE - VOCE 80

### 4.1 Risultato netto dell'attività di negoziazione: composizione

OPERAZIONI/COMPONENTI REDDITUALI	Plusvalenze (A)	Utili da negoziamento (B)	Minusvalenze (C)	Perdite da negoziamento (D)	Risultato netto [(A+B) - (C+D)]
<b>1. ATTIVITÀ FINANZIARIE DI NEGOZIAZIONE</b>	-	-	-	-	-
1.1 Titoli di debito	-	-	-	-	-
1.2 Titoli di capitale	-	-	-	-	-
1.3 Quote di O.I.C.R.	-	-	-	-	-
1.4 Finanziamenti	-	-	-	-	-
1.5 Altre	-	-	-	-	-
<b>2. PASSIVITÀ FINANZIARIE DI NEGOZIAZIONE</b>	-	-	-	-	-
2.1 Titoli di debito	-	-	-	-	-
2.2 Debiti	-	-	-	-	-
2.3 Altre	-	-	-	-	-
<b>3. ATTIVITÀ E PASSIVITÀ FINANZIARIE: DIFFERENZE DI CAMBIO</b>	<b>103</b>	<b>X</b>	<b>78</b>	<b>X</b>	<b>25</b>
<b>4. STRUMENTI DERIVATI</b>	<b>1</b>	<b>-</b>	<b>-</b>	<b>-</b>	<b>1</b>
4.1 Derivati finanziari:	1	-	-	-	1
- Su titoli di debito e tassi di interesse	1	-	-	-	1
- Su titoli di capitale e indici azionari	-	-	-	-	-
- Su valute e oro	X	X	X	X	-
- Altri	-	-	-	-	-
4.2 Derivati su crediti	-	-	-	-	-
di cui: coperture naturali connesse con la fair value option	X	X	X	X	-
<b>Totale</b>	<b>104</b>	<b>-</b>	<b>78</b>	<b>-</b>	<b>26</b>

A bilancio non sono rilevate svalutazioni e perdite da negoziazione riconducibili alle attività di evidente scarsa qualità creditizia del debitore.

## SEZIONE 5 – RISULTATO NETTO DELL'ATTIVITÀ DI COPERTURA - VOCE 90

### 5.1 Risultato netto dell'attività di copertura: composizione

COMPONENTI REDDITUALI/VALORI	Totale	
	31/12/2022	31/12/2021
<b>A. PROVENTI RELATIVI A:</b>		
A.1 Derivati di copertura del fair value	3.911	1.258
A.2 Attività finanziarie coperte (fair value)	-	-
A.3 Passività finanziarie coperte (fair value)	-	-
A.4 Derivati finanziari di copertura dei flussi finanziari	-	-
A.5 Attività e passività in valuta	-	-
<b>Totale proventi dell'attività di copertura (A)</b>	<b>3.911</b>	<b>1.258</b>
<b>B. ONERI RELATIVI A:</b>		
B.1 Derivati di copertura del fair value	-	-
B.2 Attività finanziarie coperte (fair value)	(3.874)	(1.217)
B.3 Passività finanziarie coperte (fair value)	-	-
B.4 Derivati finanziari di copertura dei flussi finanziari	-	-
B.5 Attività e passività in valuta	-	-
<b>Totale oneri dell'attività di copertura (B)</b>	<b>(3.874)</b>	<b>(1.217)</b>
<b>C. RISULTATO NETTO DELL'ATTIVITÀ DI COPERTURA (A - B)</b>	<b>36</b>	<b>41</b>
di cui: risultato delle coperture su posizioni nette	-	-

La Banca si avvale della possibilità, prevista in sede di introduzione dell'IFRS 9, di continuare ad applicare integralmente le previsioni del principio contabile IAS 39 in tema di "hedge accounting" (nella versione carved out omologata dalla Commissione Europea) per ogni tipologia di copertura. Come conseguenza, nella tabella sopra riportata, non è valorizzata la riga "di cui: risultato delle coperture su posizioni nette" prevista per coloro che applicano il principio contabile IFRS 9 anche per le coperture.

Il saldo della voce 90 di conto economico è influenzato dalla redesignazione dei contratti di copertura avvenuta con effetti dal 01/11/2013.

La redesignazione ha implicato la chiusura delle precedenti coperture producendo i seguenti effetti contabili:

- con riferimento alle attività coperte, il consolidamento del delta fair value rilevato sui singoli mutui, il ricalcolo del TIR su singolo mutuo e l'ammortamento a margine di interesse del suddetto delta fair value, tramite il costo ammortizzato; per effetto dell'ammortamento a margine di interesse, si produrranno minori interessi attivi negli esercizi futuri, fino alla scadenza dei mutui interessati;
- con riferimento ai derivati, i contratti mantengono la loro natura di derivati di copertura, con rilevazione a voce 90 delle variazioni di fair value; per effetto della instaurazione di nuove relazioni di copertura, e la conseguente partenza dei derivati da un fair value negativo, la voce 90 evidenzierà un saldo positivo per il progressivo tendere a zero del valore dei derivati.

## SEZIONE 6 – UTILI (PERDITE) DA CESSIONE/RIACQUISTO – VOCE 100

### 6.1 Utili (Perdite) da cessione/riacquisto: composizione

VOCI/COMPONENTI REDDITUALI	Totale 31/12/2022			Totale 31/12/2021		
	Utili	Perdite	Risultato netto	Utili	Perdite	Risultato netto
<b>A. ATTIVITÀ FINANZIARIE</b>						
1. Attività finanziarie valutate al costo ammortizzato	981	(4)	977	3.479	(911)	2.568
1.1 Crediti verso banche	-	-	-	-	-	-
1.2 Crediti verso clientela	981	(4)	977	3.479	(911)	2.568
2. Attività finanziarie valutate al fair value con impatto sulla redditività complessiva	505	(267)	238	61	-	60
2.1 Titoli di debito	505	(267)	238	61	-	60
2.2 Finanziamenti	-	-	-	-	-	-
<b>Totale attività (A)</b>	<b>1.486</b>	<b>(271)</b>	<b>1.215</b>	<b>3.540</b>	<b>(911)</b>	<b>2.629</b>
<b>B. PASSIVITÀ FINANZIARIE VALUTATE AL COSTO AMMORTIZZATO</b>						
1. Debiti verso banche	-	-	-	-	-	-
2. Debiti verso clientela	-	-	-	-	-	-
3. Titoli in circolazione	-	-	-	2	-	2
<b>Totale passività (B)</b>	<b>-</b>	<b>-</b>	<b>-</b>	<b>2</b>	<b>-</b>	<b>2</b>

Gli utili e le perdite realizzate su cessioni di attività finanziarie valutate al costo ammortizzato si riferiscono principalmente a:

- utili per 156 mila Euro e perdite per 4 mila Euro relativi alla vendita di titoli governativi al costo ammortizzato per un valore nominale pari a 33 milioni di Euro;
- risultato netto positivo pari a 762 mila Euro relativo ad operazioni di cessione di sofferenze e di perdite su sofferenze.

Gli utili e le perdite realizzate su cessioni di attività finanziarie valutate al fair value con impatto sulla redditività complessiva si riferiscono alla vendita di titoli di debito di Stato per un valore nominale di 221 milioni di Euro.

In relazione alle operazioni di cessione si rimanda per maggiori dettagli alle informazioni presenti nella Parte E "Informazioni sui rischi e sulle relative politiche di copertura", Sezione 1 "Rischio di credito", Sottosezione E "Operazioni di cessione".

## SEZIONE 7 – RISULTATO NETTO DELLE ALTRE ATTIVITÀ E PASSIVITÀ FINANZIARIE VALUTATE AL FAIR VALUE CON IMPATTO A CONTO ECONOMICO – VOCE 110

### 7.1 Variazione netta di valore delle altre attività e passività finanziarie valutate al fair value con impatto a conto economico: composizione delle attività e passività finanziarie designate al fair value

Alla data di riferimento del presente bilancio tale fattispecie non risulta essere presente.

### 7.2 Variazione netta di valore delle altre attività e passività finanziarie valutate al fair value con impatto a conto economico: composizione delle altre attività finanziarie obbligatoriamente valutate al fair value

OPERAZIONI/COMPONENTI REDDITUALI	Plusvalenze (A)	Utili da realizzo (B)	Minusvalenze (C)	Perdite da realizzo (D)	Risultato netto [(A+B) - (C+D)]
<b>1. ATTIVITÀ FINANZIARIE</b>	<b>86</b>	<b>-</b>	<b>(264)</b>	<b>-</b>	<b>(178)</b>
1.1 Titoli di debito	-	-	(1)	-	(1)
1.2 Titoli di capitale	-	-	-	-	-
1.3 Quote di O.I.C.R.	-	-	(17)	-	(17)
1.4 Finanziamenti	86	-	(247)	-	(161)
<b>2. ATTIVITÀ FINANZIARIE IN VALUTA: DIFFERENZE DI CAMBIO</b>	<b>X</b>	<b>X</b>	<b>X</b>	<b>X</b>	<b>-</b>
<b>Totale</b>	<b>86</b>	<b>-</b>	<b>(264)</b>	<b>-</b>	<b>(178)</b>

La voce "1.4 Finanziamenti" si riferisce a:

- variazione di fair value del finanziamento destinato nell'ambito dell'Accordo di Garanzia (IPS);
- valutazioni effettuate su finanziamenti erogati a fronte di interventi del Fondo Temporaneo del Credito Cooperativo e del Fondo di Garanzia dei Depositanti per l'acquisto di portafogli di crediti a sofferenza di banche in difficoltà. Il fair value dei crediti vantati dalla Banca nei confronti dei Fondi si basa sulla probabilità che gli stessi trovino soddisfazione attraverso i flussi di cassa attesi sui crediti acquistati, al netto di tutti i costi e oneri legati alle singole operazioni;

Come richiesto dall'IFRS 7, paragrafo 10 A, lettera a), si precisa che non sono rilevate a conto economico variazioni di fair value attribuibili al cambiamento del merito creditizio del debitore/emittente.

## SEZIONE 8 – RETTIFICHE/RIPRESE DI VALORE NETTE PER RISCHIO DI CREDITO – VOCE 130

### 8.1 Rettifiche di valore nette per rischio di credito relativo ad attività finanziarie valutate al costo ammortizzato: composizione

OPERAZIONI/COMPONENTI REDDITUALI	Rettifiche di valore (1)						Riprese di valore (2)				Totale 31/12/2022	Totale 31/12/2021
	Primo stadio	Secondo stadio	Terzo stadio		Impaired acquisite o originate		Primo stadio	Secondo stadio	Terzo stadio	Impaired acquisite o originate		
			Write-off	Altre	Write-off	Altre						
<b>A. CREDITI VERSO BANCHE</b>	(8)	-	-	-	-	-	222	-	-	-	213	5
- Finanziamenti	(1)	-	-	-	-	-	12	-	-	-	10	4
- Titoli di debito	(7)	-	-	-	-	-	210	-	-	-	203	-
<b>B. CREDITI VERSO CLIENTELA</b>	(2.391)	(10.099)	(27)	(13.568)	-	-	2.274	5.537	11.653	-	(6.621)	(11.699)
- Finanziamenti	(2.349)	(10.097)	(27)	(13.568)	-	-	2.258	5.537	11.653	-	(6.594)	(11.681)
- Titoli di debito	(42)	(2)	-	-	-	-	17	-	-	-	(27)	(18)
<b>Totale</b>	<b>(2.399)</b>	<b>(10.100)</b>	<b>(27)</b>	<b>(13.568)</b>	<b>-</b>	<b>-</b>	<b>2.496</b>	<b>5.537</b>	<b>11.653</b>	<b>-</b>	<b>(6.407)</b>	<b>(11.695)</b>

### 8.1a Rettifiche di valore nette per rischio di credito relativo a finanziamenti valutati al costo ammortizzato oggetto di misure di sostegno Covid-19: composizione

OPERAZIONI/COMPONENTI REDDITUALI	Rettifiche di valore nette						Totale 31/12/2022	Totale 31/12/2021
	Primo stage	Secondo stadio	Terzo stadio		Impaired acquisite o originate			
			Write-off	Altre	Write-off	Altre		
1. Finanziamenti oggetto di concessione conformi con le GL	(2)	7	-	-	-	-	5	(14)
2. Finanziamenti oggetto di misure di moratoria in essere non più conformi alle GL e non valutate come oggetto di concessione	20	66	-	(270)	-	-	(184)	(258)
3. Finanziamenti oggetto di altre misure di concessione	-	-	-	-	-	-	-	-
4. Nuovi finanziamenti	35	(1.285)	-	(759)	-	-	(2.009)	(857)
<b>Totale 31/12/2022</b>	<b>53</b>	<b>(1.212)</b>	<b>-</b>	<b>(1.030)</b>	<b>-</b>	<b>-</b>	<b>(2.188)</b>	
<b>Totale 31/12/2021</b>	<b>(391)</b>	<b>(427)</b>	<b>-</b>	<b>(310)</b>	<b>-</b>	<b>-</b>		<b>(1.128)</b>

## 8.2 Rettifiche di valore nette per rischio di credito relativo ad attività finanziarie valutate al fair value con impatto sulla redditività complessiva: composizione

OPERAZIONI/ COMPONENTI REDDITUALI	Rettifiche di valore (1)						Riprese di valore (2)				Totale	Totale
	Primo stadio	Secondo stadio	Terzo stadio		Impaired acquisite o originate		Primo stadio	Secondo stadio	Terzo stadio	Impaired acquisite o originate	31/12/2022	31/12/2021
			Write-off	Altre	Write-off	Altre						
<b>A. TITOLI DI DEBITO</b>	(46)	-	-	-	-	-	7	-	-	-	(39)	10
<b>B. FINANZIAMENTI</b>	-	-	-	-	-	-	-	-	-	-	-	-
- Verso clientela	-	-	-	-	-	-	-	-	-	-	-	-
- Verso banche	-	-	-	-	-	-	-	-	-	-	-	-
<b>Totale</b>	<b>(46)</b>	-	-	-	-	-	<b>7</b>	-	-	-	<b>(39)</b>	<b>10</b>

### 8.2a Rettifiche di valore nette per rischio di credito relativo a finanziamenti valutati al fair value con impatto sulla redditività complessiva oggetto di misure di sostegno Covid-19: composizione

La tabella non presenta informazioni e pertanto se ne omette la compilazione.



## **SEZIONE 9 – UTILI/PERDITE DA MODIFICHE CONTRATTUALI SENZA CANCELLAZIONI – VOCE 140**

### **9.1 Utili (perdite) da modifiche contrattuali: composizione**

Nell'ambito della presente voce non sono state rilevate significative perdite e utili da modifiche contrattuali senza cancellazioni.

## SEZIONE 10 – SPESE AMMINISTRATIVE – VOCE 160

### 10.1 Spese per il personale: composizione

TIPOLOGIA DI SPESA/VALORI	Totale 31/12/2022	Totale 31/12/2021
<b>1) Personale dipendente</b>	<b>(17.187)</b>	<b>(17.426)</b>
a) salari e stipendi	(11.839)	(11.005)
b) oneri sociali	(2.879)	(2.724)
c) indennità di fine rapporto	(763)	(725)
d) spese previdenziali	-	-
e) accantonamento al trattamento di fine rapporto del personale	(58)	(26)
f) accantonamento al fondo trattamento di quiescenza e obblighi simili:	-	-
- a contribuzione definita	-	-
- a benefici definiti	-	-
g) versamenti ai fondi di previdenza complementare esterni:	(542)	(503)
- a contribuzione definita	(542)	(503)
- a benefici definiti	-	-
h) costi derivanti da accordi di pagamento basati su propri strumenti patrimoniali	-	-
i) altri benefici a favore dei dipendenti	(1.106)	(2.443)
<b>2) Altro personale in attività</b>	<b>(325)</b>	<b>(361)</b>
<b>3) Amministratori e sindaci</b>	<b>(699)</b>	<b>(677)</b>
<b>4) Personale collocato a riposo</b>	<b>-</b>	<b>-</b>
<b>5) Recuperi di spese per dipendenti distaccati presso altre aziende</b>	<b>50</b>	<b>55</b>
<b>6) Rimborsi di spese per dipendenti di terzi distaccati presso la società</b>	<b>-</b>	<b>-</b>
<b>Totale</b>	<b>(18.160)</b>	<b>(18.410)</b>

### 10.2 Numero medio dei dipendenti per categoria

	Totale 31/12/2022	Totale 31/12/2021
<b>PERSONALE DIPENDENTE (A+B+C)</b>	<b>211</b>	<b>211</b>
a) dirigenti	1	1
b) quadri direttivi	67	65
c) restante personale dipendente	143	145
<b>ALTRO PERSONALE</b>	<b>5</b>	<b>7</b>

Il numero medio dei dipendenti include i dipendenti di altre società distaccati presso l'azienda ed esclude i dipendenti dell'azienda distaccati presso altre società.

### 10.3 Fondi di quiescenza aziendali a benefici definiti: costi e ricavi

Per l'informativa relativa a tale punto si rimanda a quanto descritto nel Passivo dello Stato Patrimoniale Sezione 9, paragrafo "9.2 Altre informazioni".

### 10.4 Altri benefici a favore dei dipendenti

VOCI DI BILANCIO	Totale 31/12/2022	Totale 31/12/2021
<b>SPESE PER IL PERSONALE VARIE</b>		
1. accantonamento premio fedeltà	6	(36)
2. assicurazioni	(335)	(300)
3. oneri incentivi all'esodo	(354)	(1.674)
4. buoni pasto	(293)	(291)
5. corsi di formazione	(87)	(103)
6. altri benefici	(42)	(38)
<b>Altri benefici a favore di dipendenti</b>	<b>(1.106)</b>	<b>(2.443)</b>

Il decremento della voce "Altri benefici a favore di dipendenti" è sostanzialmente ascrivibile al minore accantonamento al Fondo di incentivazione all'esodo rispetto all'esercizio precedente.

### 10.5 Altre spese amministrative: composizione

VOCI DI BILANCIO	Totale 31/12/2022	Totale 31/12/2021
<b>Spese ICT</b>	<b>(2.647)</b>	<b>(1.695)</b>
Spese ICT in outsourcing	(1.607)	(719)
Spese ICT diverse dalle spese ICT in outsourcing	(1.041)	(976)
<b>Tasse e tributi (altro)</b>	<b>(2.858)</b>	<b>(3.040)</b>
<b>Spese per servizi professionali e consulenze</b>	<b>(1.610)</b>	<b>(1.838)</b>
<b>Spese per pubblicità e rappresentanza</b>	<b>(501)</b>	<b>(385)</b>
<b>Spese relative al recupero crediti</b>	<b>(413)</b>	<b>(484)</b>
<b>Spese per contenziosi non coperte da accantonamenti</b>	<b>-</b>	<b>-</b>
<b>Spese per beni immobili</b>	<b>(478)</b>	<b>(439)</b>
<b>Canoni leasing</b>	<b>-</b>	<b>-</b>
<b>Altre spese amministrative - Altro</b>	<b>(6.828)</b>	<b>(6.010)</b>
di cui: contributi in contante ai fondi di risoluzione e ai sistemi di garanzia dei depositi	(1.487)	(1.238)
<b>Totale spese amministrative</b>	<b>(15.335)</b>	<b>(13.891)</b>

Le spese amministrative evidenziano un aumento di 1 milione e 444 mila Euro (+10,4%) principalmente imputabile alle spese ICT, al consumo di energia elettrica e al contributo per il fondo di risoluzione crisi nazionale ("Single Resolution Fund").

## SEZIONE 11 – ACCANTONAMENTI NETTI AI FONDI PER RISCHI E ONERI – VOCE 170

### 11.1 Accantonamenti netti per rischio di credito relativi a impegni a erogare fondi e garanzie finanziarie rilasciate: composizione

VOCI DI BILANCIO	31/12/2022			31/12/2021		
	Fase 1	Fase 2	Fase 3	Fase 1	Fase 2	Fase 3
	Accantonamenti			Accantonamenti		
<b>IMPEGNI A EROGARE FONDI</b>						
Impegni all'erogazione di finanziamenti dati	(332)	(138)	(1.636)	(504)	(183)	(369)
<b>GARANZIE FINANZIARIE RILASCIATE</b>						
Contratti di garanzia finanziaria	(40)	(133)	(551)	(12)	(12)	(540)
<b>Totale Accantonamenti (-)</b>	<b>(371)</b>	<b>(270)</b>	<b>(2.187)</b>	<b>(516)</b>	<b>(195)</b>	<b>(910)</b>
	Riattribuzioni			Riattribuzioni		
<b>IMPEGNI A EROGARE FONDI</b>						
Impegni all'erogazione di finanziamenti dati	70	240	1.123	159	152	286
<b>GARANZIE FINANZIARIE RILASCIATE</b>						
Contratti di garanzia finanziaria	14	128	341	15	24	202
<b>Totale riattribuzioni (+)</b>	<b>84</b>	<b>367</b>	<b>1.464</b>	<b>174</b>	<b>176</b>	<b>488</b>
	Accantonamento Netto			Accantonamento Netto		
<b>Totale</b>	<b>(287)</b>	<b>97</b>	<b>(723)</b>	<b>(342)</b>	<b>(18)</b>	<b>(421)</b>

### 11.2 Accantonamenti netti relativi ad altri impegni e altre garanzie rilasciate: composizione

Alla data di riferimento del bilancio non sono stati effettuati accantonamenti relativi ad "Altri impegni e altre garanzie rilasciate".

### 11.3 Accantonamenti netti agli altri fondi per rischi e oneri: composizione

VODI DI BILANCIO	31/12/2022			31/12/2021		
	Accantonamenti	Riattribuzioni	Totale netto	Accantonamenti	Riattribuzioni	Totale netto
<b>ACCANTONAMENTI E RIATTRIBUZIONI AGLI ALTRI FONDI RISCHI E ONERI</b>						
1. per fondi rischi su revocatorie	-	-	-	-	-	-
2. per beneficenza e mutualità	-	-	-	-	-	-
3. per rischi ed oneri del personale	-	-	-	-	-	-
4. per controversie legali e fiscali	-	1	1	-	1	1
5. per altri rischi e oneri	(40)	32	(8)	(90)	121	31
<b>Totale</b>	<b>(40)</b>	<b>33</b>	<b>(6)</b>	<b>(90)</b>	<b>122</b>	<b>32</b>

## SEZIONE 12 – RETTIFICHE/RIPRESE DI VALORE NETTE SU ATTIVITÀ MATERIALI – VOCE 180

### 12.1. Rettifiche di valore nette su attività materiali: composizione

ATTIVITÀ/COMPONENTI REDDITUALI	Rettifiche di valore per				Risultato netto (a + b - c)
	Ammortamento (a)	deterioramento (b)	Riprese di valore (c)		
<b>A. ATTIVITÀ MATERIALI</b>					
<b>1. Ad uso funzionale</b>	<b>(2.151)</b>	-	-	<b>(2.151)</b>	
- Di proprietà	(1.661)	-	-	(1.661)	
- Diritti d'uso acquisiti con il leasing	(490)	-	-	(490)	
<b>2. Detenute a scopo di investimento</b>	<b>(101)</b>	-	-	<b>(101)</b>	
- Di proprietà	(101)	-	-	(101)	
- Diritti d'uso acquisiti con il leasing	-	-	-	-	
<b>3. Rimanenze</b>	<b>X</b>	-	-	<b>-</b>	
<b>Totale</b>	<b>(2.253)</b>	-	-	<b>(2.253)</b>	

La Banca non presenta attività materiali classificate come possedute per la vendita, ai sensi dell'IFRS 5. Per tale ragione non è stata inclusa, nella tabella sopra riportata, l'apposita voce denominata "B. Attività possedute per la vendita" nella quale riportare il risultato della relativa valutazione.

## SEZIONE 13 – RETTIFICHE/RIPRESE DI VALORE NETTE SU ATTIVITÀ IMMATERIALI – VOCE 190

### 13.1 Rettifiche di valore nette su attività immateriali: composizione

Alla data di riferimento del presente bilancio, tale fattispecie non risulta essere presente.

## SEZIONE 14 – ALTRI ONERI E PROVENTI DI GESTIONE – VOCE 200

### 14.1 Altri oneri di gestione: composizione

VOCI DI BILANCIO	Totale 31/12/2022	Totale 31/12/2021
Ammortamento migliorie su beni di terzi non separabili	(177)	(139)
Oneri per contratti di tesoreria agli enti pubblici	-	-
Oneri per transazioni e indennizzi	(28)	(23)
Insussistenze e sopravvenienze non riconducibili a voce propria	(123)	(154)
Abbuoni ed arrotondamenti passivi	-	-
Altri oneri di gestione - altri	(27)	(3)
<b>Totale altri oneri di gestione</b>	<b>(355)</b>	<b>(319)</b>

### 14.2 Altri proventi di gestione: composizione

VOCI DI BILANCIO	Totale 31/12/2022	Totale 31/12/2021
Recupero di imposte	2.581	2.749
Addebiti a terzi per costi su depositi e c/c	74	68
Recupero premi assicurativi	23	35
Fitti e canoni attivi	88	71
Recuperi spese diverse	358	548
Insussistenze e sopravvenienze non riconducibili a voce propria	69	550
Badwill da Purchase Price Allocation	-	-
Abbuoni ed arrotondamenti attivi	-	-
Altri proventi di gestione - altri	122	245
<b>Totale altri proventi di gestione</b>	<b>3.314</b>	<b>4.267</b>

Nel corso dell'esercizio non sono stati rilevati, nella presente voce, importi significativi relativamente a ricavi inclusi nel saldo di apertura delle passività derivanti da contratti all'inizio dell'esercizio (paragrafo 116 b) dell'IFRS 15), né a ricavi derivanti da obbligazioni di fare adempite negli anni precedenti (paragrafo 116 c) dell'IFRS 15).

Si precisa che:

- i proventi derivanti da sub-leasing di attività consistenti nel diritto di utilizzo (IFRS 16, par. 53 lettera f)),
- i proventi relativi ai pagamenti variabili dovuti per il leasing finanziario non inclusi nella valutazione dell'investimento netto nel leasing (IFRS 16, par. 90 lettera a), iii) e
- i proventi relativi ai leasing operativi derivanti da pagamenti variabili che non dipendono da un indice o un tasso (IFRS 16, par. 90 lettera b)),

non rivestono carattere di rilevanza per la Banca.

## SEZIONE 15 – UTILI (PERDITE) DELLE PARTECIPAZIONI – VOCE 220

### 15.1 Utili (perdite) delle partecipazioni: composizione

Alla data di riferimento del presente bilancio, tale fattispecie non risulta essere presente.

## SEZIONE 16 – RISULTATO NETTO DELLA VALUTAZIONE AL FAIR VALUE DELLE ATTIVITÀ MATERIALI E IMMATERIALI – VOCE 230

### 16.1 Risultato netto della valutazione al fair value (o al valore rivalutato) o al valore di presumibile realizzo delle attività materiali e immateriali: composizione

Nel corso dell'esercizio non sono state effettuate valutazioni al fair value di attività materiali o immateriali.

## SEZIONE 17 – RETTIFICHE DI VALORE DELL'AVVIAMENTO – VOCE 240

### 17.1 Rettifiche di valore dell'avviamento: composizione

La Banca non ha iscritto tra le sue attività alcuna voce a titolo di avviamento.

## SEZIONE 18 – UTILI (PERDITE) DA CESSIONE DI INVESTIMENTI – VOCE 250

### 18.1 Utili (perdite) da cessione di investimenti: composizione

COMPONENTI REDDITUALI/VALORI	Totale 31/12/2022	Totale 31/12/2021
<b>A. IMMOBILI</b>	<b>1</b>	<b>(259)</b>
- Utili da cessione	1	94
- Perdite da cessione	-	(352)
<b>B. ALTRE ATTIVITÀ</b>	<b>(5)</b>	<b>(3)</b>
- Utili da cessione	1	2
- Perdite da cessione	(6)	(6)
<b>Risultato netto</b>	<b>(4)</b>	<b>(262)</b>

## SEZIONE 19 - IMPOSTE SUL REDDITO DELL'ESERCIZIO DELL'OPERATIVITÀ CORRENTE – VOCE 270

### 19.1 Imposte sul reddito dell'esercizio dell'operatività corrente: composizione

COMPONENTI REDDITUALI/VALORI		Totale 31/12/2022	Totale 31/12/2021
1.	Imposte correnti (-)	(438)	(258)
2.	Variazioni delle imposte correnti dei precedenti esercizi (+/-)	(4)	(2)
3.	Riduzione delle imposte correnti dell'esercizio (+)	-	972
3. bis	Riduzione delle imposte correnti dell'esercizio per crediti d'imposta di cui alla Legge n. 214/2011 (+)	425	556
4.	Variazione delle imposte anticipate (+/-)	(1.410)	(900)
5.	Variazione delle imposte differite (+/-)	32	162
<b>6.</b>	<b>Imposte di competenza dell'esercizio (-) (-1+/-2+3+3bis+/-4+/-5)</b>	<b>(1.394)</b>	<b>530</b>

Ai fini IRES le imposte correnti sono state determinate tenendo conto delle disposizioni previste per le società cooperative a mutualità prevalente introdotte dalla Legge n. 311/2004.

L'importo della sottovoce "3.bis Riduzione delle imposte correnti dell'esercizio per crediti d'imposta di cui alla Legge n.214/2011" comprende la trasformazione in credito d'imposta di perdite fiscali.



## 19.2 Riconciliazione tra onere fiscale teorico e onere fiscale effettivo di bilancio

COMPONENTI REDDITUALI	Imposta
Utile dell'operatività corrente al lordo delle imposte (voce 260 del conto economico)	10.383
Imposte sul reddito IRES - onere fiscale teorico:	(2.701)
Effetti sull'IRES di variazioni in diminuzione dell'imponibile	3.089
Effetti sull'IRES di variazioni in aumento dell'imponibile	(388)
<b>A. ONERE FISCALE EFFETTIVO - IMPOSTA IRES CORRENTE</b>	<b>-</b>
Aumenti imposte differite attive	-
Diminuzioni imposte differite attive	(1.289)
Aumenti imposte differite passive	-
Diminuzioni imposte differite passive	31
<b>B. TOTALE EFFETTI FISCALITÀ DIFFERITA IRES</b>	<b>(1.259)</b>
<b>C. VARIAZIONE IMPOSTE CORRENTI ANNI PRECEDENTI</b>	<b>425</b>
<b>D. TOTALE IRES DI COMPETENZA (A+B+C)</b>	<b>(833)</b>
IRAP onere fiscale teorico con applicazione aliquota nominale (differenza tra margine di intermediazione e costi ammessi in deduzione):	(1.257)
Effetto variazioni in diminuzione del valore della produzione	942
Effetto variazioni in aumento del valore della produzione	(123)
Variazione imposte correnti anni precedenti	(4)
<b>E. ONERE FISCALE EFFETTIVO - IMPOSTA IRAP CORRENTE</b>	<b>(442)</b>
Aumenti imposte differite attive	-
Diminuzioni imposte differite attive	(120)
Aumenti imposte differite passive -	-
Diminuzioni imposte differite passive -	2
<b>F. TOTALE EFFETTI FISCALITÀ DIFFERITA IRAP</b>	<b>(119)</b>
<b>G. TOTALE IRAP DI COMPETENZA (E+F)</b>	<b>(560)</b>
<b>H. IMPOSTA SOSTITUTIVA IRES/IRAP PER AFFRANCAMENTO DISALLINEAMENTI -</b>	<b>-</b>
<b>TOTALE IMPOSTE IRES - IRAP CORRENTI (A+C+E+H)</b>	<b>(16)</b>
<b>TOTALE IMPOSTE IRES - IRAP DI COMPETENZA (D+G+H)</b>	<b>(1.394)</b>

## **SEZIONE 20 – UTILE (PERDITA) DELLE ATTIVITÀ OPERATIVE CESSATE AL NETTO DELLE IMPOSTE – VOCE 290**

Nel corso dell'esercizio la Banca non ha proceduto a cessioni di gruppi di attività.

## **SEZIONE 21 – ALTRE INFORMAZIONI**

Si attesta che sussistono e permangono le condizioni di mutualità prevalente.

A tal fine, ai sensi del disposto dell'art. 2512 e seguenti del Codice Civile e dell'art. 35 del D.Lgs. n. 385 del 1993 e delle correlate Istruzioni di Vigilanza, si documenta che le attività di rischio destinate ai Soci o ad attività a ponderazione zero sono state superiori al 50% del totale delle stesse nel corso dell'anno. In particolare, così come risultante dalle segnalazioni periodiche inviate all'Organo di Vigilanza, il valore medio della percentuale di operatività verso i Soci o ad attività a ponderazione zero nei quattro trimestri dell'esercizio è stato pari a 67,34%. Tale criterio è in linea con quanto chiarito dall'Agenzia delle Entrate con la consulenza giuridica del 6 dicembre 2011 resa pubblica con l'emanazione della risoluzione 45/E del 7 maggio 2012.

Si attesta inoltre che lo Statuto della Banca contiene le clausole richieste dall'art. 2514 Codice Civile e che tali clausole sono state rispettate nell'esercizio.

## **SEZIONE 22 – UTILE PER AZIONE**

Gli standard internazionali (IAS 33) danno rilevanza all'indicatore di rendimento - "utile per azione" - comunemente noto come "EPS - earnings per share", rendendone obbligatoria la pubblicazione, nelle due formulazioni:

- "EPS Base", calcolato dividendo l'utile netto per la media ponderata delle azioni ordinarie in circolazione;
- "EPS Diluito", calcolato dividendo l'utile netto per la media ponderata delle azioni in circolazione, tenuto anche conto delle classi di strumenti aventi effetti diluitivi.

La Banca è una società cooperativa a mutualità prevalente. Si ritengono di conseguenza non significative dette informazioni, tenuto conto della natura della Società.

PARTE D

# Redditività complessiva

## Prospetto analitico della redditività complessiva

VOCI		31/12/2022	31/12/2021
10.	<b>Utile (Perdita) d'esercizio</b>	<b>8.989</b>	<b>4.884</b>
	<b>Altre componenti reddituali senza rigiro a conto economico</b>	<b>545</b>	<b>(157)</b>
20.	Titoli di capitale designati al fair value con impatto sulla redditività complessiva:	344	(124)
	a) variazione di fair value	(36)	(124)
	b) trasferimenti ad altre componenti di patrimonio netto	380	-
30.	Passività finanziarie designate al fair value con impatto a conto economico (variazioni del proprio merito creditizio):	-	-
	a) variazione del fair value	-	-
	b) trasferimenti ad altre componenti di patrimonio netto	-	-
40.	Copertura di titoli di capitale designati al fair value con impatto sulla redditività complessiva:	-	-
	a) variazione di fair value (strumento coperto)	-	-
	b) variazione di fair value (strumento di copertura)	-	-
50.	Attività materiali	-	-
60.	Attività immateriali	-	-
70.	Piani a benefici definiti	287	(25)
80.	Attività non correnti e gruppi di attività in via di dismissione	-	-
90.	Quota delle riserve da valutazione delle partecipazioni valutate a patrimonio netto	-	-
100.	Imposte sul reddito relative alle altre componenti reddituali senza rigiro a conto economico	(86)	(8)
	<b>Altre componenti reddituali con rigiro a conto economico</b>	<b>(6.177)</b>	<b>(653)</b>
110.	Copertura di investimenti esteri:	-	-
	a) variazioni di fair value	-	-
	b) rigiro a conto economico	-	-
	c) altre variazioni	-	-
120.	Differenze di cambio:	-	-
	a) variazione di valore	-	-
	b) rigiro a conto economico	-	-
	c) altre variazioni	-	-
130.	Copertura dei flussi finanziari:	-	-
	a) variazioni di fair value	-	-
	b) rigiro a conto economico	-	-
	c) altre variazioni	-	-
	di cui: risultato delle posizioni nette	-	-
140.	Strumenti di copertura (elementi non designati):	-	-
	a) variazione di valore	-	-
	b) rigiro a conto economico	-	-
	c) altre variazioni	-	-

VOCI		31/12/2022	31/12/2021
150.	Attività finanziarie (diverse dai titoli di capitale) valutate al fair value con impatto sulla redditività complessiva:	(9.109)	(958)
	a) variazioni di fair value	(8.246)	(635)
	b) rigiro a conto economico	(863)	(322)
	- rettifiche per rischio di credito	11	(10)
	- utili/perdite da realizzo	(874)	(312)
	c) altre variazioni	-	-
160.	Attività non correnti e gruppi di attività in via di dismissione:	-	-
	a) variazioni di fair value	-	-
	b) rigiro a conto economico	-	-
	c) altre variazioni	-	-
170.	Quota delle riserve da valutazione delle partecipazioni valutate a patrimonio netto:	-	-
	a) variazioni di fair value	-	-
	b) rigiro a conto economico	-	-
	- rettifiche da deterioramento	-	-
	- utili/perdite da realizzo	-	-
	c) altre variazioni	-	-
180.	Imposte sul reddito relative alle altre componenti reddituali con rigiro a conto economico	2.932	305
<b>190.</b>	<b>Totale altre componenti reddituali</b>	<b>(5.632)</b>	<b>(810)</b>
<b>200.</b>	<b>Redditività complessiva (Voce 10+190)</b>	<b>3.357</b>	<b>4.074</b>

**PARTE E**

# **Informazioni sui rischi e sulle relative politiche di copertura**

## PREMESSA

La Banca dedica particolare attenzione al governo ed alla gestione dei rischi ed opera assicurando la costante evoluzione dei propri presidi di carattere organizzativo/procedurale e delle soluzioni metodologiche utilizzate per la misurazione ed il monitoraggio. Tali attività sono svolte con strumenti che mirano a supportare in maniera efficace ed efficiente il governo dei rischi, anche in risposta alle modifiche del contesto operativo e regolamentare di riferimento. Come richiesto dalla normativa sulla riforma del credito cooperativo è stata resa operativa l'esternalizzazione delle funzioni aziendali di controllo presso Cassa Centrale Banca da parte delle Banche affiliate al Gruppo Bancario Cooperativo. È dunque compito di Cassa Centrale Banca definire le linee guida in materia di misurazione e gestione dei rischi.

La strategia di *risk management* è incardinata su una visione olistica dei rischi aziendali e considera sia lo scenario macroeconomico, sia il profilo di rischio individuale; stimola la crescita della cultura del controllo dei rischi attraverso il rafforzamento di una trasparente e accurata rappresentazione degli stessi.

Le strategie di assunzione dei rischi sono riassunte nel *Risk Appetite Framework* (nel seguito anche "RAF") adottato dal Consiglio di Amministrazione della Capogruppo, ovvero il quadro di riferimento che definisce - in coerenza con il massimo rischio assumibile, il business model e il piano strategico - la propensione al rischio, le soglie di tolleranza, i limiti di rischio, le politiche di governo dei rischi, i processi di riferimento necessari per definirli e attuarli. Il RAF, introdotto per garantire che le attività di assunzione del rischio siano in linea con le aspettative dei soci e rispettose del complessivo quadro normativo e prudenziale di riferimento, è definito alla luce della complessiva posizione di rischio aziendale e della congiuntura economico/finanziaria.

Il *framework* viene sviluppato dalla Capogruppo e si articola nei seguenti principali ambiti:

- organizzativo, mediante (i) la definizione dei compiti degli organi e delle funzioni aziendali coinvolte nel RAF; (ii) l'aggiornamento dei documenti organizzativi e di *governance* con riguardo ai principali profili di rischio (di credito e controparte, di concentrazione, di tasso, di mercato, di liquidità, operativi) e dei riferimenti per la gestione delle relative interrelazioni (politiche di governo dei rischi, processo di gestione dei rischi, processi interni di determinazione e valutazione dell'adeguatezza patrimoniale c.d. ICAAP-ILAAP, pianificazione strategica e operativa, sistema dei controlli interni, sistema degli incentivi, operazioni di maggior rilievo, etc.) in un quadro di complessiva coerenza; (iii) la definizione dei flussi informativi inerenti;
- metodologico, mediante (i) la definizione di indicatori, di riferimenti operativi per la relativa valorizzazione e la fissazione delle soglie inerenti; (ii) la declinazione degli obiettivi e degli indicatori individuati nel sistema dei limiti operativi;
- applicativo, mediante la ricognizione degli ambiti di intervento sui supporti applicativi per la gestione dei rischi e dei processi di vigilanza (misurazione dei rischi, segnalazioni di vigilanza, ICAAP-ILAAP, simulazione/forecasting, attività di alerting, *reporting*, ecc.) e la definizione dei requisiti funzionali per il connesso sviluppo.

All'interno del *framework* sono definiti sia i principi generali in termini di propensione al rischio aziendale, sia i presidi adottati riguardo al profilo di rischio complessivo e ai principali rischi specifici.

I principi generali che improntano la strategia di assunzione dei rischi aziendali sono sommariamente richiamati nel seguito:

- il modello di business aziendale è focalizzato sull'attività creditizia tradizionale di una banca commerciale, con particolare focus sul finanziamento delle piccole e medie imprese e delle famiglie;
- obiettivo della strategia aziendale non è l'eliminazione dei rischi ma la loro piena comprensione per assicurarne un'assunzione consapevole e una gestione atta a garantire la solidità e la continuità aziendale di lungo termine;
- limitata propensione al rischio; l'adeguatezza patrimoniale, la stabilità reddituale, la solida posizione di liquidità, l'attenzione al mantenimento di una buona reputazione aziendale, il forte presidio dei principali rischi specifici cui l'azienda è esposta rappresentano elementi chiave su cui si basa l'intera operatività aziendale;
- rispetto formale e sostanziale delle norme con l'obiettivo di non incorrere in sanzioni e di mantenere un solido rapporto di fiducia con tutti gli stakeholder aziendali.

Il RAF rappresenta, quindi, la cornice complessiva entro la quale si colloca la complessiva gestione dei rischi assunti e trovano definizione i principi generali di propensione al rischio e la conseguente articolazione dei presidi a fronte del rischio complessivo aziendale e dei principali rischi specifici.

Il presidio del profilo di rischio complessivo si articola in una struttura di limiti improntata all'esigenza di assicurare, anche in condizioni di stress, il rispetto dei livelli minimi richiesti di solvibilità, liquidità e redditività.

In particolare, il presidio del rischio complessivo mira a mantenere adeguati livelli di:

- patrimonializzazione, con riferimento ai rischi di primo e di secondo pilastro, attraverso il monitoraggio del *Common Equity Tier 1 ratio*, del *Tier 1 ratio*, del *Total Capital ratio*, dell'indicatore di leva finanziaria;
- liquidità, tale da fronteggiare periodi di tensione, anche prolungati, sui diversi mercati di approvvigionamento del *funding* con riferimento sia alla situazione di breve termine, sia a quella strutturale, attraverso il monitoraggio dei limiti inerenti a *Liquidity Coverage ratio*, finanziamento stabile, *gap* impieghi-raccolta;
- redditività, attraverso il monitoraggio di indicatori quali *cost-income* e *ROA*.

La definizione del RAF e i conseguenti limiti operativi sui principali rischi specifici sopra richiamati, l'utilizzo di strumenti di valutazione del rischio nell'ambito dei processi gestionali del credito e di riferimento di presidio e controllo per il governo dei rischi operativi e di *compliance*, le misure di valutazione dell'adeguatezza del capitale e di misure del capitale a rischio per la valutazione delle performance aziendali costituiscono i cardini della declinazione operativa della strategia di rischio definita dal Consiglio di Amministrazione.

Nello stesso ambito, è definito il *reporting* verso gli organi aziendali, che mira a fornire su base periodica informazioni sintetiche sull'evoluzione del profilo di rischio della Banca, tenuto conto della propensione al rischio definita. Il relativo impianto è indirizzato a supportare l'elaborazione di una rappresentazione olistica dei profili di rischio cui la Banca è esposta.

La definizione del RAF si incardina su un processo articolato e complesso, che vede il coinvolgimento delle varie unità aziendali della Banca. Tale processo si sviluppa in coerenza con il processo ICAAP-ILAAP e rappresenta la cornice di riferimento all'interno della quale vengono sviluppati il budget annuale e il piano industriale, assicurando coerenza tra strategie e politiche di assunzione dei rischi da una parte, processi di pianificazione e *budgeting* dall'altra.

Per irrobustire il complessivo sistema di governo e gestione dei rischi sono state adottate specifiche policy e regolamenti emanati dal Cassa Centrale Banca.

Il modello di governo dei rischi, ovvero l'insieme dei dispositivi di governo societario e dei meccanismi di gestione e controllo finalizzati a fronteggiare i rischi cui è esposta la Banca, si inserisce nel più ampio quadro del Sistema dei controlli interni aziendale, che viene indirizzato da Cassa Centrale Banca nell'ambito del contratto di esternalizzazione, definito in coerenza con le disposizioni di vigilanza prudenziale per le banche stabilite all'interno della Circolare Banca d'Italia n. 285/2013 (Parte Prima, Titolo IV, Capitolo 3).

In coerenza con tali riferimenti, il complesso dei rischi aziendali è presidiato nell'ambito di un modello organizzativo impostato sulla piena separazione delle funzioni di controllo da quelle produttive, che integra metodologie e presidi di controllo a diversi livelli, tutti convergenti con gli obiettivi di rilevare, misurare e verificare nel continuo i rischi tipici dell'attività sociale, salvaguardare l'integrità del patrimonio aziendale, tutelare dalle perdite, garantire l'affidabilità e l'integrità delle informazioni, verificare il corretto svolgimento dell'attività nel rispetto della normativa interna ed esterna. Il sistema dei controlli interni è costituito dall'insieme delle regole, delle funzioni, delle strutture, delle risorse, dei processi e delle procedure che mirano ad assicurare, nel rispetto della sana e prudente gestione, il conseguimento delle seguenti finalità:

- verifica dell'attuazione delle strategie e delle politiche aziendali;
- contenimento del rischio entro i limiti definiti nel RAF adottato;
- salvaguardia del valore delle attività e protezione dalle perdite;
- efficacia ed efficienza dei processi operativi;
- affidabilità e sicurezza delle informazioni aziendali e delle procedure informatiche;
- prevenzione del rischio che la Banca sia coinvolta, anche involontariamente, in attività illecite, con particolare riferimento a quelle connesse con il riciclaggio, l'usura e il finanziamento al terrorismo;
- conformità delle operazioni con la legge e la normativa di vigilanza, nonché con le politiche, i regolamenti e le procedure interne.

Il sistema dei controlli interni coinvolge, quindi, tutta l'organizzazione aziendale (organi amministrativi, strutture, livelli gerarchici, personale).

\*\*\*



In linea con le disposizioni emanate da Banca d'Italia, il modello adottato dalla Banca delinea le principali responsabilità in capo agli organi di governo e controllo al fine di garantire la complessiva efficacia ed efficienza del sistema dei controlli interni.

Esaminando congiuntamente la normativa di vigilanza e lo statuto della Banca si evince che la funzione di supervisione strategica e la funzione di gestione sono incardinate entro l'azione organica e integrata dal Consiglio di Amministrazione. Alla funzione di gestione partecipa il Direttore Generale in quanto vertice della struttura interna.

La funzione di supervisione strategica si esplica nell'indirizzo della gestione di impresa attraverso la predisposizione del piano strategico, all'interno del quale innestare il sistema di obiettivi di rischio (RAF), e attraverso l'approvazione dell'ICAAP-ILAAP e del budget. Tale funzione è svolta assicurando la coerenza tra il sistema dei controlli interni e l'organizzazione nell'ambito del "modello di business" del credito cooperativo. Si evidenzia che a livello formale viene richiesto dall'Autorità di Vigilanza solo un Resoconto ICAAP/ILAAP consolidato e non più anche i singoli documenti individuali; per la redazione del Resoconto vengono tenuti in considerazione i contributi delle singole società appartenenti al Gruppo. In sede di aggiornamento del RAS annuale la Capogruppo definisce comunque a livello individuale un posizionamento prospettico in termini di capitale e liquidità ed altri rischi rilevanti e trimestralmente ne viene verificato il rispetto. Vengono altresì a supporto anche le analisi relative all'Accordo di Garanzia, che consentono di valutare le banche sul fronte del capitale e della liquidità e definire così la dotazione del Fondo e l'attività di monitoraggio trimestrale del modello *Risk Based*, che classifica le banche sulla base di diversi profili di rischio.

La funzione di gestione, da intendere come l'insieme delle decisioni che un organo aziendale assume per l'attuazione degli indirizzi deliberati nell'esercizio della funzione di supervisione strategica, è in capo al Consiglio di Amministrazione con l'apporto tecnico del Direttore Generale, che partecipa alle riunioni del Consiglio di Amministrazione. Tale funzione si esplica principalmente secondo le seguenti modalità:

- deliberazioni assunte dal Consiglio di Amministrazione, anche su proposta della Direzione Generale, nel rispetto delle previsioni statutarie;
- deliberazioni del Comitato Esecutivo, di norma su proposta della Direzione Generale, negli ambiti delegati;
- decisioni della Direzione Generale e della struttura aziendale negli ambiti delegati.

La Direzione Generale è responsabile poi - ai sensi dello Statuto - dell'esecuzione delle delibere del Consiglio di Amministrazione e del Comitato Esecutivo e ha il compito di sovrintendere al funzionamento organizzativo, allo svolgimento delle operazioni e al funzionamento dei servizi, assicurando conduzione unitaria alla Banca.

La Direzione Generale in quanto capo del personale garantisce una costante attenzione alla dimensione formativa dei dipendenti, anche come leva di diffusione della cultura e delle tecniche di gestione e controllo dei rischi. Coinvolge, inoltre, l'organo di governo per l'approvazione dei piani formativi e lo supporta anche nell'individuazione di modalità e contenuti formativi tempo per tempo utili all'apprendimento degli amministratori stessi.

Il Collegio sindacale rappresenta l'organo con funzione di controllo e in quanto vertice del controllo aziendale vigila sulla corretta applicazione della legge e dello Statuto e, in via specifica, sull'adeguatezza del sistema dei controlli interni e sull'efficacia dell'operato delle funzioni aziendali di controllo, anche avvalendosi dei flussi informativi che queste realizzano.

\*\*\*

Le disposizioni in materia di sistema dei controlli interni, sistema informativo e continuità operativa accentuano la necessità di una preventiva definizione del quadro di riferimento per lo svolgimento dell'attività bancaria in termini di propensione al rischio, impostando una cornice di riferimenti che le banche devono applicare coerentemente ai contesti operativi, alle dimensioni e al grado di complessità. Tale quadro di riferimento è definito nel RAF, ossia il sistema degli obiettivi di rischio e si declina con la fissazione *ex ante* degli obiettivi di rischio/rendimento che la Banca intende raggiungere al fine di garantire la necessaria coerenza di applicazione a livello consolidato.

La finalità principale del RAF è assicurare che l'attività dell'intermediario si sviluppi entro i limiti di propensione al rischio stabiliti dagli organi aziendali.

Il RAF costituisce un riferimento obbligato per realizzare, entro il piano strategico, un ragionamento che conduca a stabilire la propensione al rischio della Banca e che si traduca in politiche di governo dei rischi, espresse tramite la definizione di parametri quantitativi e indicazioni di carattere qualitativo ad essa coerenti.

Tale quadro di riferimento si concretizza attraverso la messa a punto del piano strategico in ottica RAF, con il quale trovano raccordo il budget, l'ICAAP e la pianificazione operativa.

Il sistema degli obiettivi di rischio (RAF) e le correlate politiche di governo dei rischi, compendiate nel piano strategico, trovano coerente attuazione nella gestione dei rischi che si concretizza in una modalità attuativa che vede l'integrazione di fasi di impostazione (compendiate nel c.d. processo di gestione dei rischi) e di fasi di operatività per l'esecuzione di quanto impostato.

Essa coinvolge sia il Consiglio di Amministrazione (per le deliberazioni di sua competenza), sia le Direzioni Aziendali che - anche con il supporto dei responsabili delle funzioni operative di volta in volta interessate e dei referenti delle funzioni di controllo di secondo livello per le attribuzioni di loro competenza - mettono a punto le proposte da sottoporre al Consiglio di Amministrazione, elaborano proprie disposizioni e presidiano organicamente le attività operative di gestione dei rischi. La gestione dei rischi - conseguentemente - è articolata nell'insieme di limiti, deleghe, regole, procedure, risorse e controlli - di linea, di secondo e di terzo livello - nonché di attività operative attraverso cui attuare le politiche di governo dei rischi.

\*\*\*

La normativa di vigilanza impone alle banche di dotarsi di adeguati sistemi di rilevazione, misurazione e controllo dei rischi, ovvero di un adeguato sistema dei controlli interni come in precedenza definito.

I controlli coinvolgono tutta la struttura a partire dagli organi sociali e dalla Direzione per poi articolarsi in:

- controlli di linea, il cui obiettivo principale è la verifica della correttezza dell'operatività rispetto a norme di etero/auto regolamentazione;
- verifiche di secondo livello (Risk management, Compliance e Antiriciclaggio), volte ad attuare controlli sulla gestione dei rischi, sulla corretta applicazione della normativa e alla gestione del rischio di riciclaggio e di finanziamento del terrorismo;
- controlli di terzo livello (Internal Audit), volti a individuare andamenti anomali delle procedure e della regolamentazione nonché a valutare la funzionalità del complessivo sistema dei controlli interni.

La Direzione di Internal Audit, che presidia il terzo livello di controllo, svolge la verifica degli altri sistemi di controllo, attivando periodiche sessioni finalizzate al monitoraggio delle variabili di rischio.

Gli interventi di Audit, nel corso dell'esercizio, hanno riguardato i seguenti processi aziendali:

- politiche di remunerazione ed incentivazione;
- processi di Filiale (verifiche su un campione di esse);
- processi della Finanza Retail;
- processo di Governo;
- ICT Audit.

## SEZIONE 1 – RISCHIO DI CREDITO

### Informazioni di natura qualitativa

#### 1. Aspetti generali

Gli obiettivi e le strategie dell'attività creditizia della Banca sono orientati a perseguire un rapporto efficiente tra le caratteristiche del modello distributivo tipico del credito cooperativo, fondato su mutualità e localismo, e un efficace presidio del rischio di credito. L'attività creditizia della Banca è, inoltre, integrata nel modello organizzativo del Gruppo Cassa Centrale, che attraverso una progressiva uniformazione degli strumenti intende garantire l'applicazione di regole e criteri omogenei nell'assunzione e gestione del rischio di credito. A tal fine, la banca è soggetta al ruolo di indirizzo e coordinamento della Capogruppo, in particolare per gli ambiti specifici evidenziati in questa sezione. Nello specifico, tali obiettivi e strategie sono indirizzati:

- al raggiungimento di un obiettivo di crescita degli impieghi creditizi, sostenibile e coerente con la propensione al rischio definita;
- ad un'efficiente selezione delle singole controparti, attraverso una completa ed accurata analisi della capacità delle stesse di onorare gli impegni contrattualmente assunti, finalizzata a contenere il rischio di credito;
- alla diversificazione del rischio di credito, individuando nei crediti di importo limitato il naturale bacino operativo della Banca, nonché circoscrivendo la concentrazione delle esposizioni su gruppi di clienti connessi o su singoli rami di attività economica;
- alla verifica della persistenza del merito creditizio dei clienti finanziati nonché al controllo andamentale dei singoli rapporti effettuato, con l'ausilio del sistema informativo, sia sulle posizioni regolari come anche e specialmente sulle posizioni che presentano anomalie e/o irregolarità.

La politica commerciale in materia di affidamenti è orientata al sostegno finanziario dell'economia locale e si caratterizza per un'elevata propensione ad intrattenere rapporti di natura fiduciaria e personale con famiglie, artigiani e piccole-medie imprese del proprio territorio di riferimento, nonché per una particolare vocazione operativa a favore dei clienti-soci. Peraltro, non meno rilevante è la funzione di supporto svolta dalla Banca a favore di determinate categorie di operatori economici e sociali che, in ragione della loro struttura giuridica, del loro raggio d'azione prettamente locale o della ridotta redditività che possono portare alla Banca, sono tendenzialmente esclusi dall'accesso al credito bancario ordinario.

L'importante quota degli impieghi rappresentata dai mutui residenziali, offerti secondo diverse tipologie di prodotti, testimonia l'attenzione particolare della Banca nei confronti del comparto delle famiglie.

Il segmento delle micro e piccole imprese e quello degli artigiani rappresenta un altro settore di particolare importanza per la Banca. In tale ambito, le strategie della Banca sono volte a instaurare relazioni creditizie e di servizio di medio-lungo periodo attraverso l'offerta di prodotti e servizi mirati e rapporti personali e collaborativi con la stessa clientela. In tale ottica si inseriscono anche le convenzioni ovvero gli accordi di partnership raggiunti con i confidi provinciali o con altri soggetti che operano a supporto dello sviluppo del tessuto economico locale.

La concessione del credito è prevalentemente indirizzata verso i rami di attività economica più coerenti con le politiche di credito della Banca e con le dinamiche economiche positive che storicamente e attualmente contraddistinguono il territorio sul quale la Banca opera.

Si fa rimando all'informativa al pubblico ("Terzo Pilastro"), fornita a livello consolidato, secondo quanto previsto dalle "Guidelines on reporting and disclosure of exposures subject to measures applied in response to the COVID 19 crisis" pubblicate dall'EBA (EBA/GL/2020/07).

L'esposizione al rischio di controparte dell'operatività in derivati OTC non speculativa è molto contenuta poiché assunta esclusivamente nei confronti delle strutture specializzate del Movimento Cooperativo.

## 2. Politiche di gestione del rischio di credito

### 2.1 Aspetti organizzativi

Nello svolgimento della sua attività la Banca è esposta al rischio che i crediti, a qualsiasi titolo vantati, non siano onorati dai terzi debitori alla scadenza e, pertanto, debbano essere registrate delle perdite in bilancio.

Tale rischio è riscontrabile prevalentemente nell'attività tradizionale di erogazione di crediti, garantiti o non garantiti, iscritti in bilancio, nonché in analoghe operazioni non iscritte in bilancio (principalmente margini disponibili su fidi, o crediti di firma) e le potenziali cause di inadempienza risiedono in larga parte in difficoltà finanziaria della controparte e, in misura minore, in ragioni indipendenti dalla condizione finanziaria della controparte, quali il rischio Paese o rischi operativi. Anche le attività diverse da quella tradizionale di prestito espongono ulteriormente la Banca al rischio di credito (es.: sottoscrizione di contratti derivati OTC non speculativi).

Il Regolamento di Gruppo per la concessione del credito, approvato dal Consiglio di Amministrazione il 24 febbraio 2022, definisce in maniera uniforme il processo di concessione e gestione dei crediti in bonis, lasciando all'autonomia delle singole Banche affiliate la determinazione delle unità operative chiamate ad eseguire le diverse fasi del processo. Questa scelta, necessaria nel quadro del decentramento che caratterizza il Gruppo Cassa Centrale, intende valorizzare le peculiarità delle diverse Banche, sia in termini di approccio commerciale al territorio sia in termini di efficace presidio del rischio. In ogni caso, anche in ottemperanza alle disposizioni normative in materia di Controlli Interni, si è definita una precisa ripartizione di ruoli e responsabilità tra la componente commerciale, le funzioni a cui è demandata l'individuazione e la gestione delle posizioni classificabile tra le NPE e le Funzioni di Controllo, ivi inclusa la Direzione Risk Management.

L'articolazione territoriale della Banca, alla data del 31 dicembre 2022, è caratterizzata dalla presenza di n. 37 filiali sul territorio nazionale. Ciascuna filiale concorre all'attività creditizia nei limiti delle deleghe attribuite mediante attività di istruttoria o delibera per quanto demandato alle filiali. Le attività di monitoraggio e legali collegate queste ultime in particolare alla gestione dei Non Performing Loans sono svolte centralmente per l'intera Banca, al fine di garantire un adeguato presidio alla valutazione dei rischi di credito ed operativi.

L'Area Crediti (con il suo interno gli Uffici Qualità del credito per quanto concerne il monitoraggio preventivo del portafoglio in bonis, Analisi e Istruttoria, Segreteria e contratti) e l'Area Affari Generali (con al suo interno nello specifico gli Uffici Crediti Anomali Servizio NPL e Legale e Contenzioso) sono le entità centrali delegate al governo dell'intero processo del credito (concessione e revisione; monitoraggio e gestione del contenzioso), mentre lo sviluppo degli affari creditizi e degli impieghi sul territorio è coordinato dalla Direzione Generale e dall'Area Mercati.

La ripartizione dei compiti e responsabilità all'interno di tale organizzazione è, quanto più possibile, volta a realizzare la segregazione di attività in conflitto di interesse, in special modo attraverso un'opportuna graduazione dei profili abilitativi in ambito informatico.

L'Area Affari Generali è l'organismo centrale con funzioni di:

- gestione del portafoglio crediti non performing mediante definizione, implementazione e monitoraggio della
- strategia NPE di gruppo e della strategia NPE individuale della Banca;
- definizione dei processi di gestione dei crediti deteriorati;
- governo del processo di classificazione della clientela tra crediti performing e crediti non performing;
- gestione dei processi inerenti i crediti non performing della Banca per quanto concerne le attività di concessione di nuovi affidamenti, revisione degli affidamenti in essere, definizione ed esecuzione delle strategie di recupero,
- concessione di misure di forbearance, cessione di crediti, cancellazione contabile dei crediti ritenuti irrecuperabili.

Alla luce delle disposizioni in materia di sistema dei controlli interni (contenute nella Circolare Banca d'Italia n. 285/2013, Parte Prima, Titolo IV, capitolo 3) la Banca si è dotata di una struttura organizzativa funzionale al raggiungimento di un efficiente ed efficace processo di gestione e controllo del rischio di credito coerente con il framework di Gruppo.

In aggiunta ai controlli di linea, quali attività di primo livello, le funzioni incaricate del controllo di secondo livello e terzo livello, con la collaborazione dei rispettivi referenti, si occupano della misurazione e del monitoraggio dell'andamento dei rischi nonché della correttezza/adequazione dei processi gestionali e operativi.

L'attività di controllo sulla gestione dei rischi creditizi (come anche dei rischi finanziari e dei rischi operativi) è svolta dalla funzione di controllo dei rischi (Direzione Risk Management).

Nello specifico la funzione fornisce un contributo preventivo nella definizione del RAF e delle relative politiche di governo dei rischi, nella fissazione dei limiti operativi all'assunzione delle varie tipologie di rischio.

In particolare, la funzione:

- garantisce un sistematico monitoraggio sul grado di esposizione ai rischi, sull'adeguatezza del RAF e sulla coerenza fra l'operatività e i rischi effettivi assunti dalla Banca rispetto agli obiettivi di rischio/rendimento e ai connessi limiti o soglie prestabiliti;
- concorre alla redazione del resoconto ICAAP, in particolare verificando la congruità delle variabili utilizzate e la coerenza con gli obiettivi di rischio approvati nell'ambito del RAF;
- monitora nel durante il rispetto dei requisiti regolamentari e dei *ratio* di vigilanza prudenziale, provvedendo ad analizzarne e commentarne le caratterizzazioni e le dinamiche;
- formalizza pareri preventivi sulla coerenza con il RAF delle operazioni di maggior rilievo, eventualmente acquisendo il parere di altre funzioni coinvolte;
- concorre all'impostazione/manutenzione organizzativa e a disciplinare i processi operativi (credito, raccolta, finanza, incassi/pagamenti, ICT) adottati per la gestione delle diverse tipologie di rischio, verificando l'adeguatezza e l'efficacia delle misure prese per rimediare alle carenze riscontrate;
- concorre alla definizione/revisione delle metodologie di misurazione dei rischi quantitativi e, interagendo con la funzione contabile e avendo riferimento ai contributi di sistema per la redazione del bilancio, contribuisce a una corretta classificazione e valutazione delle attività aziendali.

## **2.2 Sistemi di gestione, misurazione e controllo**

Con riferimento all'attività creditizia, l'Area Crediti e l'Area Affari Generali assicurano la supervisione ed il coordinamento delle fasi operative del processo del credito, deliberano nell'ambito delle proprie deleghe ed eseguono i controlli di propria competenza.

L'intero processo di gestione, controllo e classificazione del credito è disciplinato dal Regolamento di Gruppo per la concessione del credito, dal Regolamento di Gruppo per la classificazione e valutazione dei crediti, dal Regolamento di Gruppo per il monitoraggio e i controlli di primo livello sul rischio di credito, dal Regolamento di Gruppo di gestione del credito deteriorato e, che definiscono criteri e metodologie per la:

- valutazione del merito creditizio;
- revisione degli affidamenti;
- classificazione dei crediti;
- attività di monitoraggio e controllo del rischio di credito;
- gestione e recupero dei crediti classificati non-performing;
- determinazione degli accantonamenti sulle esposizioni classificate non-performing.

Con riferimento alle operazioni con soggetti collegati, la Banca si è dotata di apposite procedure deliberative volte a presidiare il rischio che la vicinanza di taluni soggetti ai centri decisionali della stessa possa compromettere l'imparzialità e l'oggettività delle decisioni relative alla concessione, tra l'altro, di finanziamenti. In tale prospettiva, la Banca si è dotata anche di strumenti ricognitivi e di una procedura informatica volti a supportare il corretto e completo censimento dei soggetti collegati. Tali riferimenti sono stati integrati attraverso l'aggiornamento, dove ritenuto necessario, delle delibere, dei regolamenti e delle deleghe già in uso. È stato inoltre adottato il Regolamento di Gruppo per la gestione delle operazioni con soggetti collegati.

In ottemperanza alle disposizioni del Regolamento di Gruppo per la concessione del credito, del Regolamento di Gruppo di gestione del credito deteriorato e del Regolamento di Gruppo per la classificazione e valutazione dei crediti e del Regolamento di Gruppo per il monitoraggio e controllo del rischio di credito, sono state attivate procedure specifiche per le fasi di istruttoria/delibera, di revisione delle linee di credito, monitoraggio del rischio di credito, classificazione dei crediti e definizione delle strategie di recupero dei crediti classificati a deteriorato. In tutte le citate fasi vengono utilizzate metodologie quali-quantitative di valutazione del merito creditizio della controparte.

I momenti di istruttoria/delibera e di revisione delle linee di credito sono regolamentati da un iter deliberativo in cui intervengono i diversi organi competenti, in ossequio ai livelli di deleghe previsti.

La Capogruppo può intervenire sulle pratiche di concessione delle singole banche affiliate qualora le stesse superino i limiti di massimo credito concedibile per singola controparte, fissati dalla Capogruppo in maniera personalizzata per singola banca, tenendo conto dei fondi propri e della classe di merito della stessa. Tali fasi sono supportate da procedure

informatiche che consentono, in ogni momento, la verifica (da parte di tutte le funzioni preposte alla gestione del credito) dello stato di ogni posizione già affidata o in fase di affidamento, nonché di ricostruire il processo che ha condotto alla definizione del merito creditizio dell'affidato (attraverso la rilevazione e l'archiviazione del percorso deliberativo e delle tipologie di analisi effettuate).

In sede di istruttoria, per le richieste di affidamenti di rilevante entità, la valutazione, anche prospettica, si struttura su più livelli e si basa prevalentemente su dati economici-patrimoniali oggettivi, oltre che sulla conoscenza personale della controparte e dei suoi garanti. Sono state previste tipologie di istruttoria/revisione diversificate; alcune, di tipo semplificato con indagine ridotta all'essenziale, riservate alla istruttoria/revisione dei fidi di importo limitato e riferite a soggetti che hanno un andamento regolare, altre, di tipo ordinario, per la restante tipologia di pratiche.

La procedura informatica di monitoraggio adottata dalla Banca, sfruttando informazioni gestionali interne e dati acquisiti da provider esterni, consente di rilevare i diversi segnali di anomalia della clientela affidata. Il costante monitoraggio delle segnalazioni fornite dalla procedura consente, quindi, di intervenire tempestivamente all'insorgere di anomalie e di prendere gli opportuni provvedimenti ai fini della risoluzione delle stesse e/o della corretta classificazione della singola posizione.

Tutte le posizioni fiduciarie sono inoltre oggetto di riesame periodico, svolto per ogni singola controparte/gruppo economico di appartenenza dalle strutture competenti per limite di fido.

Il controllo di secondo livello sulle attività in materia di concessione e monitoraggio del credito è assicurato dalla funzione di controllo dei rischi (Direzione Risk Management), incardinata presso la Capogruppo.

Negli ultimi anni, la revisione della regolamentazione prudenziale internazionale nonché l'evoluzione nell'operatività del mondo bancario hanno ulteriormente spinto il credito cooperativo a sviluppare metodi e sistemi di controllo del rischio di credito. In tale ottica, un forte impegno è stato mantenuto nel progressivo sviluppo della strumentazione informatica per il presidio del rischio di credito che ha portato alla realizzazione di un sistema evoluto di valutazione del merito creditizio delle imprese nonché del profilo rischio/rendimento.

Coerentemente con le specificità operative e di *governance* del processo del credito, il sistema gestionale è stato disegnato nell'ottica di realizzare un'adeguata integrazione tra le informazioni quantitative (Bilancio, Centrale dei Rischi, Andamento Rapporto, Profilo Socio-Demografico) e quelle qualitative accumulate in virtù del peculiare rapporto di clientela e del radicamento sul territorio.

Ai fini della determinazione del requisito patrimoniale minimo per il rischio di credito la Banca adotta la metodologia standardizzata e, in tale ambito, ha deciso di:

- avvalersi di modelli di rating, sviluppati su base statistica e con metodologia di credit scoring, per la misurazione e la valutazione del merito creditizio e dei relativi accantonamenti per clientela ordinaria ed interbancari<sup>1</sup>.
- adottare la metodologia standardizzata per il calcolo dei requisiti patrimoniali per il rischio di credito (I Pilastro).

Inoltre, con riferimento al processo interno di valutazione dell'adeguatezza patrimoniale (ICAAP) previsto dal II Pilastro della nuova regolamentazione prudenziale e al fine di determinare il capitale interno la Banca ha optato per l'adozione delle metodologie semplificate.

Per quanto riguarda, inoltre, l'effettuazione delle prove di stress, sono state adottate le metodologie di conduzione così come stabilite all'interno del Gruppo.

La Banca esegue, dunque, periodicamente tali prove di stress attraverso analisi di sensibilità che si concretizzano nella valutazione degli effetti di eventi specifici sui rischi della Banca.

Con riferimento al rischio di credito, la Banca effettua lo *stress test* secondo le seguenti modalità; in particolare l'esercizio di stress intende misurare la variazione delle esposizioni dei portafogli di Vigilanza riconducibile all'applicazione di uno scenario avverso rispetto ad uno scenario base.

Gli aggregati sottoposti ad analisi di stress sono:

- volumi lordi del portafoglio crediti in bonis verso clientela;
- tasso di decadimento dei crediti in bonis verso clientela e relativi passaggi a deteriorati;
- coverage ratio del portafoglio crediti verso clientela in bonis e deteriorato;
- valore al fair value del portafoglio titoli nella categoria *Hold to Collect and Sell*.

---

<sup>1</sup> I modelli di rating sviluppati sono soggetti a revisione annuale da parte di Cassa Centrale Banca. Nel corso dell'esercizio è stata condotta, sotto la supervisione della Direzione Risk Management un'attività di affinamento ed aggiornamento dei modelli del rischio di credito. Per maggiori dettagli si veda paragrafo 2.3.

Per l'individuazione dei due scenari di mercato, si fa riferimento a quanto fornito da un *provider* esterno costruiti anche sulla base delle principali assunzioni stabilite dall'Autorità Bancaria Europea al fine dello Stress Test 2018.

Con riferimento all'operatività sui mercati mobiliari, sono attive presso l'Ufficio Finanza della Banca momenti di valutazione e controllo sia in fase di acquisto degli strumenti finanziari, sia in momenti successivi nei quali periodicamente viene analizzata la composizione del comparto per *asset class*/portafoglio IAS/IFRS, identificato, determinato il livello di rischio specifico oppure di controparte e verificato il rispetto dei limiti e delle deleghe assegnate.

### 2.3 Metodi di misurazione delle perdite attese

L'IFRS 9 ha introdotto, per gli strumenti valutati al costo ammortizzato e al fair value con impatto sulla redditività complessiva (diversi dagli strumenti di capitale), un modello basato sul concetto di *expeted loss* (perdita attesa), in sostituzione dell'approccio *incurred loss* previsto dallo IAS 39.

Le modifiche introdotte dall'IFRS 9 sono caratterizzate da una visione prospettica che, in determinate circostanze, può richiedere la rilevazione immediata di tutte le perdite previste nel corso della vita di un credito. In particolare, a differenza dello IAS 39, è necessario rilevare, sin da subito e indipendentemente dalla presenza o meno di un cosiddetto *trigger event*, gli ammontari iniziali di perdite attese future sulle proprie attività finanziarie e detta stima deve continuamente essere adeguata anche in considerazione del rischio di credito della controparte. Per effettuare tale stima, il modello di impairment deve considerare non solo dati passati e presenti, ma anche informazioni relative ad eventi futuri.

Questo approccio *forward looking* permette di ridurre l'impatto con cui hanno avuto manifestazione le perdite e consente di appostare le rettifiche su crediti in modo proporzionale all'aumentare dei rischi, evitando di sovraccaricare il conto economico al manifestarsi degli eventi di perdita e riducendo l'effetto pro-ciclico.

Il perimetro di applicazione del nuovo modello di misurazione delle perdite attese su crediti e titoli oggetto di impairment adottato si riferisce alle attività finanziarie (crediti e titoli di debito), agli impegni a erogare fondi, alle garanzie e alle attività finanziarie non oggetto di valutazione al fair value a conto economico. Per le esposizioni creditizie rientranti nel perimetro di applicazione<sup>2</sup> del nuovo modello il principio contabile prevede l'allocatione dei singoli rapporti in uno dei 3 stage basato sui cambiamenti nella qualità del credito, definito su modello di perdita attesa (*expeted credit loss*) a 12 mesi o a vita intera nel caso si sia manifestato un significativo incremento del rischio (*lifetime*). In particolare, sono previste tre differenti categorie che riflettono il modello di deterioramento della qualità creditizia dall'*initial recognition*, che compongono la *stage allocation*:

- in stage 1, i rapporti che non presentano, alla data di valutazione, un incremento significativo del rischio di credito (SICR) o che possono essere identificati come low credit risk;
- in stage 2, i rapporti che alla data di riferimento presentano un incremento significativo o non presentano le caratteristiche per essere identificati come low credit risk;
- in stage 3, i rapporti non performing<sup>3</sup>.

La stima della perdita attesa attraverso il criterio dell'Expected Credit Loss (ECL), per le classificazioni sopra definite, avviene in funzione dell'allocatione di ciascun rapporto nei tre stage di riferimento, come di seguito dettagliato:

- stage 1, la perdita attesa deve essere calcolata su un orizzonte temporale di 12 mesi<sup>4</sup>;
- stage 2, la perdita attesa deve essere calcolata considerando tutte le perdite che si presume saranno sostenute durante l'intera vita dell'attività finanziaria (*lifetime expected loss*): quindi, rispetto a quanto effettuato ai sensi dello IAS 39, si ha un passaggio dalla stima della *incurred loss* su un orizzonte temporale di 12 mesi ad una stima che prende in considerazione tutta la vita residua del finanziamento; inoltre, dato che il principio contabile IFRS 9 richiede anche di adottare delle stime *forward looking* per il calcolo della perdita attesa *lifetime*, è necessario considerare gli scenari connessi a variabili macroeconomiche (ad esempio PIL, tasso di disoccupazione, inflazione, etc.) che, attraverso un modello statistico macroeconomico, sono in grado di stimare le previsioni lungo tutta la durata residua del finanziamento;
- stage 3, la perdita attesa deve essere calcolata con una prospettiva *lifetime*, ma diversamente dalle posizioni in stage 2, il calcolo della perdita attesa *lifetime* è effettuato con una metodologia valutativa analitica; per talune

<sup>2</sup> I segmenti di applicazione si differenziano in clientela ordinaria, segmento interbancario e portafoglio titoli.

<sup>3</sup> I crediti non performing riguardano: esposizioni scadute e/o sconfinanti deteriorate, le inadempienze probabili e le sofferenze.

<sup>4</sup> Il calcolo della perdita attesa ai fini del calcolo delle svalutazioni collettive per tali esposizioni avviene in un'ottica *point in time* a 12 mesi.

esposizioni classificate a sofferenza o ad inadempienza probabile di importo inferiore a 100.000 Euro, per le esposizioni scadute e/o sconfinanti deteriorate e per le esposizioni fuori bilancio il calcolo della perdita attesa *lifetime* è di norma effettuato con una metodologia analitico-forfettaria.

Con particolare riferimento alle posizioni classificate a sofferenza, le valutazioni analitiche specifiche riflettono, laddove appropriato, uno scenario probabilistico di realizzo di tali crediti tramite la cessione delle relative esposizioni, coerentemente con la strategia di gestione dei crediti deteriorati definita dalla Banca.

Sono stati definiti specifici parametri di rischio (PD, LGD e EAD) in ottica IFRS 9, tali da essere impiegati ai fini di calcolo dell'*impairment* (*stage allocation* e ECL); per migliorare la copertura dei rapporti non coperti da rating all'origine nati dopo il 2006 sono stati utilizzati i tassi di default resi disponibili da Banca d'Italia<sup>5</sup>. Si sottolinea che la Banca effettua il calcolo della ECL in funzione dello *stage* di allocazione, per singolo rapporto, con riferimento alle esposizioni creditizie per cassa e fuori bilancio.

Per maggiori dettagli si rimanda a quanto riportato all'interno delle presenti note illustrative Parte A "Politiche contabili" sezione 5 "Altri aspetti - d) Modalità di applicazione dei principi contabili internazionali nell'attuale contesto macroeconomico".

### **Affidamenti alla clientela ordinaria**

Gli step comuni a tutti gli approcci individuati per la costruzione della PD da utilizzare, riguardano:

- stima della PD a 12 mesi sviluppata su base statistica tramite la costruzione di un modello di Gruppo, opportunamente segmentato in base alla tipologia di controparte e all'area geografica in cui la Banca opera e il merito creditizio (in termini di rating del cliente);
- l'inclusione di scenari *forward looking* avviene attraverso l'applicazione degli output definiti da opportuni "Modelli Satellite" alla PD *Point in Time* (c.d. PIT) e definizione di una serie di possibili scenari in grado di incorporare condizioni macroeconomiche attuali e future;
- la trasformazione della PD a 12 mesi in PD *lifetime*, al fine di stimare una struttura a termine della PD lungo l'intera classe di vita residua dei crediti.

Gli step comuni a tutti gli approcci individuati per la costruzione della LGD da utilizzare, riguardano:

- un modello di Gruppo, opportunamente segmentato in funzione della tipologia di controparte, dell'area geografica in cui la Banca opera, e tipologia di garanzia, che si compone di due parametri: il *Danger Rate* (DR) e la LGD Sofferenza (LGS);
- il parametro *Danger Rate* IFRS 9 (espressione della probabilità di "cura" di una posizione a default nonché dei possibili aumenti di esposizione nella migrazione a stati del credito peggiorativi) viene stimato a partire da un insieme di matrici di transizione tra stati amministrativi con orizzonte di osservazione annuale. Tali matrici sono state calcolate su un insieme di controparti con una segmentazione in linea con quella utilizzata per lo sviluppo dei modelli PD. Il parametro DR, come la PD, viene condizionato al ciclo economico, sulla base di possibili scenari futuri, in modo tale da incorporare ipotesi di condizioni macroeconomiche future;
- il parametro LGS nominale (complemento a uno dei recuperi ottenuti rispetto l'esposizione di una posizione classificata a sofferenza) viene calcolato come media aritmetica dell'LGS nominale, segmentato per tipo di garanzia, e successivamente attualizzato in base alla media dei tempi di recupero osservati per cluster di rapporti coerenti con quelli della LGD Sofferenza nominale.

Il modello di EAD IFRS 9 adottato differisce a seconda della tipologia di macro-forma tecnica ed in base alla tipologia di controparte. Per la stima del parametro EAD sull'orizzonte *lifetime* dei rapporti rateali è necessario considerare i flussi di rimborso contrattuali, per ogni anno di vita residua del rapporto. Un ulteriore elemento che influenza i valori futuri della EAD, ovvero il progressivo rimborso dei prestiti rateali in base al piano di ammortamento contrattuale, risulta essere il tasso di *prepayment* (parametro che raccoglie gli eventi di risoluzione anticipata e parziale rispetto alla scadenza contrattuale).

---

<sup>5</sup> Nel corso del 2018 Banca d'Italia ha reso disponibile una serie storica dei tassi di default a partire dal 2006, suddivisi per alcuni *driver* (regione, fascia di importo, settore economico...) e costruiti su una definizione più ampia delle sole posizioni passate a sofferenza.



Con riferimento allo *stage allocation* la Banca ha previsto l'allocazione dei singoli rapporti, per cassa e fuori bilancio, in uno dei 3 stage di seguito elencati sulla base dei seguenti criteri:

- in stage 1, i rapporti con data di generazione inferiore a tre mesi dalla data di valutazione o che non presentano nessuna delle caratteristiche descritte al punto successivo;
- in stage 2, i rapporti che alla data di riferimento presentano almeno una delle caratteristiche di seguito descritte:
  - rapporti che alla data di valutazione presentano un incremento di PD *Lifetime*, rispetto a quella all'*origination* superiore ad una determinata soglia differenziata in base a specifici driver quali segmento di rischio, *ageing* e *residual maturity* del rapporto e dall'area-geografica. A tale soglia viene applicato un back-stop del 300% in linea alle linee guida emanate da ECB nella "*dear ceo letter*";
  - rapporti relativi alle controparti che alla data di valutazione sono classificate in *watch list*, ossia come bonis sotto osservazione;
  - presenza dell'attributo di forborne performing;
  - presenza di scaduti e/o sconfini da più di 30 giorni;
  - rapporti (privi della PD *lifetime* alla data di erogazione) che alla data di valutazione non presentano le caratteristiche per essere identificati come *low credit risk* (ovvero che alla data di valutazione presentano le seguenti caratteristiche: classe di rating alla data di reporting minore o uguale a 4 per i segmenti Imprese e Small Business, 3 per il segmento Poe - Piccoli Operatori Economici - e 5 per il segmento Privati)<sup>6</sup>;
- in stage 3, i crediti non performing. Si tratta dei singoli rapporti relativi a controparti classificate nell'ambito di una delle categorie di credito deteriorato contemplate dalla Circolare della Banca d'Italia n. 272/2008 e successivi aggiornamenti. Rientrano in tale categoria le esposizioni scadute e/o sconfinanti deteriorate, le inadempienze probabili e le sofferenze.

#### **Affidamenti interbancari o a favore di intermediari finanziari**

Per i rapporti del segmento interbancario il parametro della PD viene fornito da un provider esterno e differenziato sulla base di un rating che definisce il merito creditizio della controparte; tali probabilità di default sono estrapolate da spread creditizi quotati o bond quotati. Per istituti privi di spread creditizi quotati il parametro della PD viene sempre fornito da un provider esterno, calcolato però in base a logiche di comparabile, costruiti su informazioni esterne (bilancio, rating esterni, settore economico).

Il parametro LGD è fissato prudenzialmente applicando di base il livello regolamentare previsto in ambito IRB al 45%.

Per la EAD sono applicate logiche simili a quanto previsto per il modello della clientela ordinaria.

La Banca ha previsto l'allocazione dei singoli rapporti nei 3 stage, in maniera analoga a quella prevista per i crediti verso la clientela. L'applicazione del concetto di *low credit risk* è definita sui rapporti performing che alla data di valutazione presentano le seguenti caratteristiche: assenza di PD *lifetime* alla data di erogazione e PD *point in time* inferiore a 0,3%. Lo stage 2 viene definito sulla base di variazioni di PD tra *origination* e reporting pari al 200% (quale back-stop identificato sulla base dei manuali AQR-*stress test* in presenza di un portafoglio *low default*).

#### **Portafoglio titoli**

Il parametro della PD viene fornito da un *provider* esterno in base a due approcci:

- puntuale: la *default probability term structure* per ciascun emittente è ottenuta da spread creditizi quotati (CDS) o bond quotati;
- comparabile: laddove i dati mercato non permettono l'utilizzo di spread creditizi specifici, poiché assenti, illiquidi o non significativi, la *default probability term structure* associata all'emittente è ottenuta tramite metodologia proxy. Tale metodologia prevede la riconduzione dell'emittente valutato a un emittente comparabile per cui siano disponibili spread creditizi specifici o a un cluster di riferimento per cui sia possibile stimare uno spread creditizio rappresentativo.

---

<sup>6</sup> Il modello di rating prevede 13 classi ed è differenziato in base al segmento della controparte.

Il parametro LGD è ipotizzato costante per l'intero orizzonte temporale dell'attività finanziaria in analisi ed è ottenuto in funzione di quattro fattori: tipologia emittente e strumento, ranking dello strumento, rating dello strumento e paese appartenenza ente emittente. Il livello minimo parte da un valore del 45%, con successivi incrementi per tenere conto dei diversi gradi di *seniority* dei titoli.

La Banca ha previsto l'allocazione delle singole *tranche* di acquisto dei titoli in tre stage.

Nel primo stage di merito creditizio sono collocate: le *tranche* che sono classificabili come *low credit risk* (ovvero che hanno PD alla data di *reporting* al di sotto dello 0,26%) e quelle che alla data di valutazione non hanno avuto un aumento significativo del rischio di credito rispetto al momento dell'acquisto.

Nel secondo stage sono collocate le *tranche* che alla data di valutazione presentano un aumento del rischio di credito rispetto alla data di acquisto.

Nel terzo ed ultimo stage sono collocate le *tranche* per le quali l'ECL è calcolata a seguito dell'applicazione di una probabilità del 100% (quindi in default).

Riguardo agli impatti economici e patrimoniali dell'IFRS 9, si evidenzia che, in sede di prima applicazione dello stesso, i principali impatti sono derivati proprio dall'applicazione del nuovo modello contabile di impairment basato, come detto, diversamente dall'approccio perdita manifestata dello IAS 39, sul concetto di perdita attesa, nonché dall'applicazione delle regole per il trasferimento delle esposizioni nei diversi stage di classificazione.

Si evidenzia che Cassa Centrale Banca ha aderito alla facoltà introdotta dal Regolamento (UE) n. 2395/2017 e parzialmente integrata dal Regolamento (UE) n. 873/2020, con le quali sono state apportate modifiche al Regolamento (UE) n. 575/2013 sui requisiti prudenziali per gli enti creditizi e le imprese di investimento (c.d. CRR), inerenti all'introduzione di una specifica disciplina transitoria, dal 2018 al 2024, volta ad attenuare gli impatti sui fondi propri derivanti dall'applicazione del nuovo modello di impairment basato sulla valutazione della perdita attesa (c.d. *expected credit losses* - ECL) introdotto dall'IFRS 9.

Le disposizioni in argomento hanno consentito di reintrodurre nel CET1 l'impatto registrato a seguito dell'applicazione del nuovo modello valutativo introdotto dall'IFRS 9 per le attività finanziarie valutate al costo ammortizzato o al fair value con impatto rilevato nel prospetto della redditività complessiva.

La norma in esame permette di diluire fino al termine del 2024:

l'impatto incrementale della svalutazione sulle esposizioni in bonis e deteriorate rilevato alla data di transizione all'IFRS 9 conseguente all'applicazione del nuovo modello di impairment (componente "statica" A2, SA del filtro);

l'eventuale ulteriore incremento delle complessive svalutazioni inerente alle sole esposizioni in bonis, rilevato al 31 dicembre 2019, rispetto all'impatto misurato alla data di transizione al nuovo principio (componente "dinamica old" A4, SA *old* del filtro);

l'eventuale ulteriore incremento delle complessive svalutazioni inerente alle sole esposizioni in bonis, rilevato a ciascuna data di riferimento rispetto l'ammontare misurato alla data del 31 dicembre 2019 (componente "dinamica new" A4SA del filtro).

L'aggiustamento al CET1 riferito alle componenti "statica" e "dinamica *old*" potrà essere apportato nel periodo compreso tra il 2018 ed il 2022, re-includendo nel CET1 l'impatto come sopra determinato nella misura di seguito indicata per ciascuno dei 5 anni del periodo transitorio:

2018 – 95%  
2019 – 85%  
2020 – 70%  
2021 – 50%  
2022 – 25%.

L'aggiustamento al CET1 riferito alla componente "dinamica" potrà essere apportato nel periodo compreso tra il 2020 ed il 2024, re-includendo nel CET1 l'impatto come sopra determinato nella misura di seguito indicata per ciascuno dei 5 anni del periodo transitorio:

2020 – 100%  
2021 – 100%  
2022 – 75%  
2023 – 50%  
2024 – 25%.

Quest'ultima componente in particolare è stata introdotta dal Regolatore all'interno di un pacchetto di previsioni normative, al fine di agevolare l'erogazione del credito bancario a famiglie e imprese, come risposta alla pandemia di Covid-19, che ha avuto inizio a partire dai primi mesi del 2020.

L'applicazione delle disposizioni transitorie al CET1 richiede ovviamente, per evitare un doppio computo del beneficio prudenziale, di apportare un adeguamento simmetrico nella determinazione dei requisiti patrimoniali per il rischio di credito attraverso la rettifica dei valori delle esposizioni determinate ai sensi dell'articolo 111, par. 1, del CRR. A partire dal mese di giugno 2020, tale adeguamento si riflette negli attivi ponderati per il rischio mediante l'applicazione di un fattore di ponderazione del rischio del 100% applicato all'importo della somma delle componenti le calcolate sull'incidenza dell'aggiustamento apportato al CET1. Tale impostazione ha sostituito l'applicazione del fattore di graduazione prevista in origine, determinato sulla base del complemento a 1 dell'incidenza dell'aggiustamento apportato al CET1. Laddove rilevate, infine, un simmetrico aggiustamento va operato a fronte di DTA collegate alle maggiori rettifiche di valore, dedotte o ponderate al 250%.

### **Impatti organizzativi e di processo**

Sotto il profilo degli impatti organizzativi e sui processi, l'approccio per l'impairment introdotto dall'IFRS 9 ha richiesto un ingente sforzo di raccolta e analisi di dati; ciò in particolare, per individuare le esposizioni che hanno subito rispetto alla data della loro assunzione un incremento significativo del rischio di credito e, di conseguenza, devono essere ricondotte a una misurazione della perdita attesa *lifetime*, nonché il sostenimento di significativi investimenti per l'evoluzione dei modelli valutativi in uso e dei collegati processi di funzionamento per l'incorporazione dei parametri di rischio prodotti nell'operatività del credito.

L'introduzione di logiche *forward looking* nelle valutazioni contabili determina, inoltre, l'esigenza di rivedere le politiche creditizie, ad esempio, con riferimento ai parametri di selezione della clientela (alla luce dei diversi profili di rischio settoriale o geografico) e del *collateral* (orienta la preferibilità di tipologie esposte a minori volatilità e sensibilità al ciclo economico). Analogamente, è apparso necessario adeguare la disciplina aziendale in materia di erogazione del credito (e collegati poteri delegati) tenuto conto, tra l'altro, della diversa onerosità delle forme tecniche a medio lungo termine in uno scenario in cui, come accennato, l'eventuale migrazione allo stage 2 comporta il passaggio a una perdita attesa *lifetime*.

Anche con riguardo ai processi e ai presidi per il monitoraggio del credito sono previsti interventi di consolidamento basati, tra l'altro, sull'implementazione di processi automatizzati e proattivi e l'affinamento degli strumenti di *early warning* e *trigger* che sono stati introdotti dal Gruppo ai fini di identificare i sintomi anticipatori di un possibile passaggio di stage e di attivare tempestivamente le conseguenti iniziative.

Interventi rilevanti riguardano infine i controlli di secondo livello in capo alla Direzione Risk Management deputata, tra l'altro, dalle vigenti disposizioni alla convalida dei sistemi interni di misurazione dei rischi non utilizzati a fini regolamentari e del presidio sulla correttezza sostanziale delle indicazioni derivanti dall'utilizzo di tali modelli.

Con riferimento ai principali processi di controllo direzionale, nella consapevolezza che il costo del rischio costituisce una delle variabili maggiormente rilevanti nella determinazione dei risultati economici attuali e prospettici, particolare cura viene dedicata alla necessaria coerenza delle ipotesi alla base delle stime del piano pluriennale e del budget annuale (elaborati sulla base di scenari attesi relativamente ai fattori macroeconomici e di mercato), dell'ICAAP e del RAF e di quelle prese a riferimento per la determinazione degli accantonamenti contabili.

Le attività progettuali coordinate dalle pertinenti strutture tecniche di Cassa Centrale Banca hanno permesso il miglioramento della declinazione delle soluzioni metodologiche per la corretta stima dei parametri di rischio per il calcolo della ECL e la gestione del processo di *staging* secondo gli standard previsti dal principio IFRS 9, nonché indirizzato lo sviluppo dei supporti tecnico/strumentali sottostanti a cura delle pertinenti strutture. Si evidenzia che, in relazione all'introduzione della nuova definizione di default nonché ad alcuni primari elementi di contesto (i.e. crescente sofisticazione del Gruppo Bancario, elementi derivanti dall'emergenza sanitaria Covid-19, ecc), il Gruppo ha avviato una progettualità di ristima di tutti i modelli creditizi del *framework* contabile (i.e. IFRS 9 e modelli macroeconomici) nonché gestionale quale monitoraggio e accettazione (ovvero sistemi di rating) con rilascio atteso entro giugno 2024.

Il Gruppo ha definito gli indirizzi attinenti all'adozione delle soluzioni organizzative e di processo finalizzate a consentire un progressivo utilizzo del sistema di rating corretto e integrato nei principali processi aziendali (in sede istruttoria, *pricing*, monitoraggio e valutazione), nonché per l'implementazione del collegato sistema di monitoraggio e controllo.

Per quanto riguarda gli impatti del Covid-19 sulla valutazione dell'incremento significativo del rischio di credito (SICR) e sulla misurazione delle perdite attese, si fa rinvio a quanto già esposto in Parte A.

## **2.4 Tecniche di mitigazione del rischio di credito**

Rientrano nell'ambito delle tecniche di mitigazione del rischio quegli strumenti che contribuiscono a ridurre la perdita che la Banca andrebbe a sopportare in caso di insolvenza della controparte; esse comprendono, in particolare, le garanzie e alcuni contratti che determinano una riduzione del rischio di credito.

Conformemente agli obiettivi ed alle politiche creditizie definite dal Consiglio di Amministrazione, la tecnica di mitigazione del rischio di credito maggiormente utilizzata dalla Banca si sostanzia nell'acquisizione di differenti fattispecie di garanzie reali, personali e finanziarie.

Tali forme di garanzia sono richieste in funzione dei risultati della valutazione del merito di credito della clientela e della tipologia di affidamento domandata dalla stessa. Nell'ambito del processo di concessione e gestione del credito viene incentivata la presenza di fattori mitiganti a fronte di controparti con una valutazione di merito creditizio meno favorevole o di determinate tipologie operative a medio lungo termine.

Al fine di limitare i rischi di insussistenza o cessazione della protezione sono previste specifiche tutele, quali: il reintegro del pegno in presenza di una diminuzione del valore iniziale dei beni o, per le garanzie ipotecarie, l'obbligo della copertura assicurativa contro i danni di incendio, nonché la presenza di un'adeguata sorveglianza del valore dell'immobile.

Con riferimento all'attività sui mercati mobiliari, considerato che la composizione del portafoglio è orientata verso primari emittenti con elevato merito creditizio, non sono richieste al momento particolari forme di mitigazione del rischio di credito.

La principale concentrazione di garanzie reali (principalmente ipotecarie) è legata a finanziamenti a clientela appartenente ai segmenti retail e small business (a medio e lungo termine).

Negli ultimi esercizi è stato dato un decisivo impulso, alla realizzazione di configurazioni strutturali e di processo idonee ad assicurare la piena conformità ai requisiti organizzativi, economici, legali e informativi richiesti dalla regolamentazione prudenziale in materia di tecniche di attenuazione del rischio di credito (nel seguito anche "CRM").

La Banca ha stabilito di utilizzare i seguenti strumenti di CRM:

- le garanzie reali finanziarie (pegni) aventi ad oggetto contante e un novero ristretto di strumenti finanziari quotati sui mercati regolamentati, prestate attraverso contratti di pegno, di trasferimento della proprietà e di pronti contro termine;
- le garanzie reali ipotecarie, rappresentate da ipoteche su beni residenziali e non residenziali;
- le garanzie personali rappresentate da fidejussioni prestate da garanti legittimati ad emettere impegni per conto dello Stato (es.: Fondo di Garanzia PMI, Sace, Ismea), o da intermediari finanziari vigilati.

### **Garanzie reali, finanziarie (pegni) e ipotecarie**

Con riferimento all'acquisizione, valutazione e gestione delle principali forme di garanzia reale, le politiche e le procedure aziendali assicurano che tali garanzie siano sempre acquisite e gestite con modalità atte a garantirne l'opponibilità in tutte le giurisdizioni pertinenti e la possibilità di escutere le stesse in tempi ragionevoli.

In tale ambito, la Banca rispetta i seguenti principi normativi inerenti:

- alla non dipendenza del valore dell'immobile in misura rilevante dal merito di credito del debitore;
- alla indipendenza del soggetto incaricato dell'esecuzione della stima dell'immobile ad un valore non superiore al valore di mercato;
- alla presenza di un'assicurazione contro il rischio danni sul bene oggetto di garanzia;
- alla messa in opera di un'adeguata sorveglianza sul valore dell'immobile, al fine di verificare la sussistenza nel tempo dei requisiti che permettono di beneficiare di un minor assorbimento patrimoniale sulle esposizioni garantite;
- al rispetto del rapporto massimo tra fido richiesto e valore dell'immobile posto a garanzia (*loan to value*): 80% per gli immobili residenziali e 50% per quelli non residenziali;
- alla destinazione d'uso dell'immobile e alla capacità di rimborso del debitore.

Il processo di sorveglianza sul valore dell'immobile oggetto di garanzia è svolto attraverso l'utilizzo di metodi statistici. Le esposizioni creditizie, in bonis o deteriorate, sono oggetto, infatti, di rivalutazione statistica con frequenza semestrale.

Per le esposizioni in bonis rilevanti (ossia di importo superiore a 3 milioni di Euro o al 5 % dei fondi propri della Banca) la valutazione è in ogni caso rivista da un perito indipendente almeno ogni 3 anni.

Per le esposizioni deteriorate la Policy adottata dalla Banca prevede sia per gli immobili residenziali che per i non residenziali l'esecuzione di una nuova perizia al momento del passaggio a deteriorato e un aggiornamento annuale per le posizioni che superano delle specifiche soglie di esposizione.

Con riguardo alle garanzie reali finanziarie, la Banca, sulla base delle politiche e processi per la gestione del rischio di credito e dei limiti e deleghe operative definite, indirizza l'acquisizione delle stesse esclusivamente a quelle aventi ad oggetto attività finanziarie delle quali l'azienda è in grado di calcolare il fair value con cadenza periodica (ovvero ogni qualvolta esistano elementi che presuppongano che si sia verificata una diminuzione significativa del fair value stesso).

La Banca ha, inoltre, posto in essere specifici presidi e procedure atte a garantire i seguenti aspetti rilevanti per l'ammissibilità a fini prudenziali delle garanzie in argomento:

- assenza di una rilevante correlazione positiva tra il valore della garanzia finanziaria e il merito creditizio del debitore;
- specifici presidi a garanzia della separatezza esterna (tra patrimonio del depositario e bene oggetto di garanzia) e della separatezza interna (tra i beni appartenenti a soggetti diversi e depositati presso i terzi) qualora l'attività oggetto di garanzia sia detenuta presso terzi;
- durata residua della garanzia non inferiore a quella dell'esposizione.

La sorveglianza delle garanzie reali finanziarie, nel caso di pegno su titoli, avviene attraverso il monitoraggio periodico del rating dell'emittente/emissione e della valutazione del fair value dello strumento finanziario a garanzia. Viene richiesto l'adeguamento delle garanzie per le quali il valore di mercato risulta inferiore al valore di delibera al netto dello scarto.

### **Garanzie personali**

Con riferimento alle garanzie personali, le principali tipologie di garanti sono rappresentate da imprenditori e partner societari correlati al debitore nonché, nel caso di finanziamenti concessi a favore di imprese individuali e/o persone fisiche (consumatori e non), anche da congiunti del debitore stesso. Meno frequentemente il rischio di insolvenza è coperto da garanzie personali fornite da altre società (generalmente società appartenenti allo stesso gruppo economico del debitore), oppure prestate da istituzioni finanziarie e compagnie assicurative.

Nel caso di finanziamenti a soggetti appartenenti a determinate categorie economiche (artigiani, commercianti, etc.) la Banca acquisisce specifiche garanzie (a prima richiesta o sussidiarie) prestate da parte dei consorzi fidi di appartenenza.

Costituiscono un'eccezione le garanzie personali, che rispettano tutti i requisiti previsti, prestate da consorzi fidi iscritti nell'elenco speciale ex art. 106 TUB.

Nel caso in cui una proposta di finanziamento preveda garanzie personali di terzi l'istruttoria si estende anche a questi ultimi. In particolare, in relazione alla tipologia di fido garantito ed all'importo, si sottopone a verifica e analisi:

- la situazione patrimoniale e reddituale del garante, anche tramite la consultazione delle apposite banche dati;
- l'esposizione verso il sistema bancario;
- le informazioni presenti nel sistema informativo della Banca;
- l'eventuale appartenenza ad un gruppo e la relativa esposizione complessiva.

Eventualmente, a discrezione dell'istruttore in relazione all'importo della garanzia, l'indagine sarà estesa alla Centrale dei Rischi.

Se il garante è rappresentato da una società, e comunque quando ritenuto necessario in considerazione del rischio e dell'importo del finanziamento, oltre al riscontro delle informazioni prodotte dalla rete nell'apposito modulo riservato al garante, si procede allo sviluppo del merito creditizio del soggetto garante, con le stesse modalità previste per il richiedente.

### **Accordi di compensazione**

La Banca ha adottato accordi di compensazione bilaterale di contratti aventi ad oggetto i derivati OTC e le operazioni con regolamento a lungo termine stipulati con il Gruppo Bancario Iccrea che, pur non dando luogo a novazione, prevede la formazione di un'unica obbligazione, corrispondente al saldo netto di tutte le operazioni incluse nell'accordo stesso, di modo che, nel caso di inadempimento della controparte per insolvenza, bancarotta, liquidazione o per qualsiasi altra circostanza, la banca ha il diritto di ricevere o l'obbligo di versare soltanto l'importo netto dei valori positivi e negativi

ai prezzi correnti di mercato delle singole operazioni compensate. Il Regolamento (UE) n. 575/2013, con riferimento ai derivati OTC ed alle operazioni con regolamento a lungo termine, inquadra tali accordi nell'ambito degli "altri accordi bilaterali di compensazione un ente e la sua controparte", ovverossia degli "accordi scritti tra una banca e una controparte in base ai quali le reciproche posizioni creditorie e debitorie generate da tali contratti sono automaticamente compensate in modo da stabilire un unico saldo netto, senza effetti novativi."

L'effetto di riduzione del rischio di controparte (e, quindi, il minor assorbimento patrimoniale) è riconosciuto a condizione che l'accordo sia stato riconosciuto dall'autorità di vigilanza e la banca rispetti i requisiti specifici contemplati nella normativa.

A tale riguardo, la Banca:

- ha adottato un sistema di gestione del rischio di controparte su base netta conformemente alla clausola di compensazione bilaterale, senza effetti novativi, presente nei contratti aventi per oggetto derivati OTC e operazioni con regolamento a lungo termine già stipulati con il Gruppo Bancario Iccrea.
- ha adottato presidi organizzativi relativi agli accordi di compensazione bilaterale dei contratti aventi ad oggetto i derivati OTC e le operazioni con regolamento a lungo termine;

Il diritto legale a compensare non è legalmente esercitabile in ogni momento ma solo in caso di insolvenza o fallimento delle controparti. Ne discende che non sono rispettate le condizioni previste dal paragrafo 42 dello IAS 32 per la compensazione delle posizioni in bilancio come meglio dettagliate dallo stesso IAS 32 nel paragrafo AG38.

Nel corso del 2013 La Banca ha stipulato con Iccrea Banca un accordo di marginazione che prevede lo scambio di margini (garanzie) tra le controparti del contratto con periodicità giornaliera sulla base della valorizzazione delle posizioni in essere sulla base dei valori di mercato rilevati nel giorno di riferimento (ovvero il giorno lavorativo immediatamente precedente al giorno di valorizzazione). La valorizzazione delle garanzie oggetto di trasferimento da una parte all'altra tiene conto del valore netto delle posizioni in essere, del valore delle eventuali garanzie precedentemente costituite in capo a una delle due parti nonché del valore cauzionale (livello minimo di trasferimento). In particolare, l'accordo di marginazione prevede un ammontare minimo di trasferimento, a favore di entrambe le parti, pari a Euro 100 mila. Inoltre, le soglie minime di esposizione (c.d. threshold) sono pari a zero. Le garanzie (margini) avranno ad oggetto:

- denaro, nell'ipotesi in cui sia la Banca a dover prestare garanzie;
- titoli obbligazionari (governativi italiani), nell'ipotesi in cui sia Iccrea Banca ad essere datrice di garanzia.

Ai fini del D. Lgs. 21 maggio 2004, n. 170 l'accordo di collateralizzazione è un "contratto di garanzia finanziaria" e che il margine è costituito in pegno ai sensi dell'articolo 5 della medesima legislazione.

### **3. Esposizioni creditizie deteriorate**

#### **3.1 Strategie e politiche di gestione**

La Banca è organizzata con strutture e procedure normativo/informatiche per la gestione, la classificazione e il controllo dei crediti.

Coerentemente con quanto dettato dalla normativa IAS/IFRS, ad ogni data di bilancio viene verificata la presenza di elementi oggettivi di perdita di valore (impairment) su ogni strumento o gruppo di strumenti finanziari.

Rientrano tra le attività finanziarie deteriorate i crediti che, a seguito del verificarsi di eventi occorsi dopo la loro erogazione, mostrano oggettive evidenze di una possibile perdita di valore.

Sulla base del vigente quadro regolamentare, integrato dalle disposizioni interne attuative, le attività finanziarie deteriorate sono classificate in funzione del loro stato di criticità in tre principali categorie:

- sofferenza: esposizioni creditizie vantate dalla Banca nei confronti di controparti in stato di insolvenza (anche se non accertato giudizialmente), o in situazioni sostanzialmente equiparabili, indipendentemente dall'esistenza di eventuali garanzie poste a presidio delle esposizioni e dalle previsioni di perdita formulate;
- inadempienza probabile: esposizioni creditizie, diverse dalle sofferenze, per le quali sia ritenuto improbabile che, senza il ricorso ad azioni di tutela, quali l'escussione delle garanzie, il debitore adempia integralmente, in linea capitale e/o interessi, alle sue obbligazioni creditizie a prescindere dalla presenza di eventuali importi/rate scadute e non pagate;
- scaduto e/o sconfinante deteriorato: esposizioni creditizie, diverse da quelle classificate tra le sofferenze o le inadempienze probabili, che risultano scadute e/o sconfinanti. L'esposizione complessiva verso un debitore viene rilevata come scaduta e/o sconfinante deteriorata, secondo quanto previsto dal Regolamento delegato (UE) n. 171/2018 della Commissione Europea del 19 ottobre 2017, qualora l'ammontare del capitale, degli interessi o delle

commissioni non pagato alla data a cui era dovuto superi entrambe le seguenti soglie: a) limite assoluto pari a 100 Euro per le esposizioni retail e pari a 500 Euro per le esposizioni diverse da quelle retail; b) limite relativo dell' 1% dato dal rapporto tra l'ammontare complessivo scaduto e/o sconfinante a livello di gruppo e l'importo complessivo di tutte le esposizioni creditizie verso lo stesso debitore.

La classificazione delle posizioni tra le attività deteriorate è effettuata in automatico, al verificarsi delle casistiche vincolanti previste dalle normative di riferimento, oppure mediante *processi di valutazione e delibera sulle singole controparti*, innescati automaticamente o manualmente, allo scattare di determinati *early warning e/o trigger* definiti nel Regolamento di Gruppo per la classificazione e valutazione dei crediti. Analogamente il ritorno in bonis delle esposizioni deteriorate avviene in automatico al venir meno delle casistiche vincolanti previste dalle normative di riferimento oppure mediante *processi di valutazione e delibera*, innescati manualmente dalle strutture di gestione dei crediti deteriorati, nel rispetto delle tempistiche previste dalla normativa di riferimento in termini di "*monitoring period*" e "*cure period*".

Il modello di gruppo di gestione dei crediti deteriorati prevede un'attività di indirizzo e coordinamento da parte della Capogruppo ed una gestione diretta del proprio portafoglio di crediti deteriorati da parte della Banca.

Nell'ambito di tale modello la Capogruppo provvede ad:

- elaborare ed implementare la Strategia NPE di Gruppo e il relativo piano operativo;
- definire ed aggiornare la normativa interna ed i processi connessi alle attività di classificazione e valutazione dei crediti;
- definire ed aggiornare la normativa interna ed i processi connessi alle attività di gestione e recupero dei crediti deteriorati.

La Banca, attraverso le proprie strutture preposte, svolge invece le attività di:

- elaborazione ed implementazione della propria Strategia NPE individuale e del relativo piano operativo nel rispetto degli obiettivi definiti dalla Capogruppo;
- classificazione delle singole esposizioni;
- definizione delle strategie di gestione e/o di recupero più appropriate per le singole esposizioni;
- determinazione degli accantonamenti sulle singole linee di credito deteriorate.

Il modello utilizzato per la determinazione degli accantonamenti relativi ai crediti deteriorati prevede, a seconda delle loro caratteristiche, il ricorso ad una valutazione analitica specifica oppure ad una valutazione analitica forfettaria.

L'ammontare della rettifica di valore di ciascun credito è determinato come differenza tra il valore di bilancio dello stesso al momento della valutazione (costo ammortizzato) e il valore attuale dei previsti flussi di cassa futuri, calcolato applicando il tasso di interesse effettivo applicato al rapporto nel momento immediatamente precedente alla classificazione in una delle categorie di rischio dei crediti deteriorati.

La valutazione analitica specifica è effettuata in occasione della classificazione tra le esposizioni creditizie deteriorate e viene rivista con cadenza trimestrale in conformità ai criteri e alle modalità individuati nel Regolamento di Gruppo per la classificazione e valutazione dei crediti.

La valutazione analitica forfettaria viene effettuata ed aggiornata con cadenza trimestrale sulla base della stima della perdita attesa calcolata dal modello di impairment introdotto dal principio contabile IFRS 9.

### **3.2 Write-off**

Il *write-off* costituisce un evento che dà luogo a una cancellazione contabile e può verificarsi prima che le azioni legali per il recupero del credito deteriorato siano terminate e non comporta necessariamente la rinuncia al diritto legale di recuperare il credito. Il *write-off* può riguardare l'intero ammontare di un'esposizione deteriorata o una porzione di essa e corrisponde:

- allo storno, integrale o parziale, delle rettifiche di valore complessive, in contropartita del valore lordo dell'esposizione deteriorata; e
- per l'eventuale parte eccedente l'importo delle rettifiche di valore complessive, alla perdita di valore dell'esposizione deteriorata rilevata direttamente a conto economico.

Gli eventuali recuperi da incasso, in eccedenza rispetto al valore lordo dell'esposizione deteriorata a seguito del *write-off*, sono rilevati a conto economico tra le sopravvenienze attive.

A livello generale, il *write-off* si applica alle esposizioni deteriorate per le quali:

- si è constatato il verificarsi di eventi tali da determinare l'irrecuperabilità dell'intera esposizione deteriorata o di una parte di essa;
- si è ritenuta ragionevolmente non recuperabile l'intera esposizione deteriorata o una parte di essa;
- si è ritenuto opportuno, nell'ambito di accordi transattivi con il debitore, rinunciare all'intero credito deteriorato o ad una parte di esso.

Gli specifici processi e criteri per l'applicazione dei *write-off* sono disciplinati a livello di gruppo in una specifica normativa interna.

Nel corso dell'esercizio la Banca ha effettuato le seguenti operazioni di *write-off*:

	Sofferenze	Inadempienze probabili	Esposizioni scadute deteriorate	Totale attività deteriorate
C.2 write-off	1.354.136,00	668.994,00	4.106,00	2.027.236,00

Si segnala che le posizioni oggetto di stralcio, ad esclusione di quelle classificate tra le esposizioni scadute sconfinanti deteriorate di importo complessivo comunque esiguo, erano già state ampiamente svalutate e quindi non si sono manifestati impatti a conto economico.

### 3.3 Attività finanziarie impaired acquisite o originate

In base a quanto previsto dall'IFRS 9, i crediti considerati deteriorati già dal momento della rilevazione iniziale in bilancio vengono definiti *Purchased or Originated Credit Impaired Asset* (c.d. POCI). Tali crediti, qualora rientrino nel perimetro di applicazione dell'impairment ai sensi dell'IFRS 9, vengono valutati appostando - sin dalla data di rilevazione iniziale - fondi a copertura delle perdite che coprono l'intera vita residua del credito (ECL *lifetime*). Trattandosi di crediti deteriorati, ne è prevista l'iscrizione iniziale nell'ambito dello stage 3.

Al riguardo si precisa che l'acquisto o l'*origination* di attività finanziarie deteriorate non rientra nel modello di business tipico della Banca per cui le predette fattispecie sono da considerarsi residuali.

## 4. Attività finanziarie oggetto di rinegoziazioni commerciali e esposizioni oggetto di concessioni

La categoria delle esposizioni deteriorate oggetto di concessioni (*forborne non performing exposure*) non configura una categoria di esposizioni deteriorate distinta e ulteriore rispetto a quelle precedentemente richiamate (sofferenze, inadempimenti probabili ed esposizioni scadute e/o sconfinanti deteriorate), ma soltanto un sottoinsieme di ciascuna di esse, nella quale rientrano le esposizioni per cassa e gli impegni a erogare fondi che formano oggetto di concessioni (*forborne exposure*), se soddisfano entrambe le seguenti condizioni:

- il debitore versa in una situazione di difficoltà economico-finanziaria che non gli consente di rispettare pienamente gli impegni contrattuali del suo contratto di debito e che realizza uno stato di deterioramento creditizio (classificazione in una delle categorie di esposizioni deteriorate: sofferenze, inadempimenti probabili, esposizioni scadute e/o sconfinanti deteriorate),
- la Banca acconsente a una modifica dei termini e condizioni di tale contratto, ovvero a un rifinanziamento totale o parziale dello stesso, per permettere al debitore di rispettarlo (concessione che non sarebbe stata accordata se il debitore non si fosse trovato in uno stato di difficoltà).

Le esposizioni oggetto di concessioni nei confronti di debitori che versano in una situazione di difficoltà economico-finanziaria che non configura uno stato di deterioramento creditizio sono invece classificate nella categoria delle altre esposizioni oggetto di concessioni (*forborne performing exposure*) e sono ricondotte tra le altre esposizioni non deteriorate, ovvero tra le esposizioni scadute non deteriorate qualora posseggano i requisiti per tale classificazione.

A termini di regolamento interno della Banca, dopo aver accertato che una misura di concessione si configura come rispondente ai requisiti di *forbearance*, l'attributo di esposizione *forborne* viene declinato in:

- *forborne performing* se si verificano entrambe le seguenti condizioni:
  - il debitore era classificato in bonis ordinario o sotto osservazione prima della delibera della concessione;



- il debitore non è stato riclassificato dalla Banca tra le controparti deteriorate per effetto delle concessioni accordate;
- *forborne non performing* se si verifica almeno una delle seguenti condizioni:
  - il debitore era classificato fra le esposizioni deteriorate prima della delibera della concessione;
  - il debitore è stato riclassificato fra le esposizioni deteriorate, per effetto delle concessioni accordate, ivi inclusa l'ipotesi in cui (oltre alle altre casistiche regolamentari), a seguito della valutazione effettuata, emergano significative perdite di valore.

Affinché un'esposizione creditizia classificata come *forborne non performing* possa passare a *forborne performing* devono sussistere contemporaneamente le seguenti condizioni:

- passaggio di almeno 12 mesi dall'ultimo dei seguenti eventi (c.d. *cure period*):
  - concessione della misura di forbearance su esposizioni creditizie deteriorate;
  - classificazione a deteriorato della controparte;
  - termine del periodo di tolleranza previsto dalla misura di forbearance su esposizioni creditizie deteriorate;
- assenza dei presupposti per classificare il debitore come deteriorato;
- assenza di scaduti su tutti i rapporti del debitore in essere con la Banca;
- presumibile capacità del debitore, sulla base di riscontri documentali, di adempiere pienamente le proprie obbligazioni contrattuali in base alle condizioni di rimborso determinatesi in forza della concessione; questa capacità prospettica di rimborso si considera verificata quando sussistono entrambe le seguenti condizioni:
  - il debitore ha provveduto a rimborsare, mediante i pagamenti regolari corrisposti ai termini rinegoziati, un importo pari a quello che risultava scaduto (o che è stato oggetto di cancellazione) al momento della concessione;
  - il debitore ha rispettato nel corso degli ultimi 12 mesi i termini di pagamento post-concessione.

Un'esposizione creditizia classificata come *forborne performing* diventa *forborne non performing* quando si verifica anche solo una delle seguenti condizioni:

- ricorrono i presupposti per la classificazione della controparte tra i crediti deteriorati;
- verificarsi di condizioni di ridotta obbligazione finanziaria come definite dall'art. 178 del Regolamento EU n. 575/2013 (DO>1%);
- l'esposizione creditizia era classificata in precedenza come deteriorata con attributo *forborne non performing* e successivamente, ricorrendone i presupposti, la controparte finanziata è stata ricondotta in bonis sotto osservazione (con contestuale passaggio della linea di cui trattasi a *forborne performing*), ma: i) una delle linee di credito della controparte finanziata ha maturato, durante la permanenza in *forborne performing*, uno scaduto superiore a 30 giorni; oppure ii) la controparte intestataria della linea di cui trattasi, durante la sua permanenza in *forborne performing*, è fatta oggetto di applicazione di ulteriori misure di concessione.

Affinché una esposizione creditizia classificata come *forborne performing* perda tale attributo, con conseguente ritorno in uno stato di solo bonis ordinario o bonis sotto osservazione, devono sussistere contemporaneamente le seguenti condizioni:

- sono trascorsi almeno 2 anni dall'assegnazione dell'attributo *forborne performing* (c.d. *probation period*);
- il debitore ha provveduto ad effettuare, successivamente all'applicazione della concessione, pagamenti regolari in linea capitale o interessi sulla linea di credito oggetto di concessione per un importo complessivamente pari ad almeno il 5% del debito residuo in linea capitale rilevato al momento di applicazione della concessione; tali pagamenti devono essere stati effettuati con tempi e modi tali da garantire il pieno rispetto degli obblighi contrattuali per un periodo, anche non continuativo, pari ad almeno la metà del *probation period*;
- il debitore non presenta alcuno scaduto superiore a 30 giorni su nessuno dei rapporti in essere presso la Banca alla fine del *probation period*.

Si segnala che nel corso del 2022 il dato relativo ai finanziamenti *forborne non performing* non ha registrato significativi scostamenti rispetto alla fine dell'anno precedente.

## Informazioni di natura quantitativa

### A. Qualità del credito

#### A.1 Esposizioni creditizie deteriorate e non deteriorate: consistenze, rettifiche di valore, dinamica e distribuzione economica

##### A.1.1 Distribuzione delle attività finanziarie per portafogli di appartenenza e per qualità creditizia (valori di bilancio)

PORTAFOGLI/QUALITÀ	Sofferenze	Inadempienze probabili	Esposizioni scadute deteriorate	Esposizioni scadute non deteriorate	Altre esposizioni non deteriorate	Totale
1. Attività finanziarie valutate al costo ammortizzato	380	12.194	2.829	12.343	1.677.661	1.705.408
2. Attività finanziarie valutate al fair value con impatto sulla redditività complessiva	-	-	-	-	150.462	150.462
3. Attività finanziarie designate al fair value	-	-	-	-	-	-
4. Altre attività finanziarie obbligatoriamente valutate al fair value	-	-	-	-	5.029	5.029
5. Attività finanziarie in corso di dismissione	-	-	-	-	-	-
<b>Totale 31/12/2022</b>	<b>380</b>	<b>12.194</b>	<b>2.829</b>	<b>12.343</b>	<b>1.833.152</b>	<b>1.860.899</b>
<b>Totale 31/12/2021</b>	<b>345</b>	<b>12.179</b>	<b>1.710</b>	<b>10.166</b>	<b>1.719.206</b>	<b>1.743.606</b>

Alla data di riferimento del bilancio le esposizioni oggetto di concessioni deteriorate in relazione alla voce "1. Attività finanziarie valutate al costo ammortizzato" sono pari a 3,70 milioni di Euro.

Alla data di riferimento del bilancio le esposizioni oggetto di concessioni non deteriorate in relazione alla voce "1. Attività finanziarie valutate al costo ammortizzato" sono pari a 11,03 milioni di Euro.

## A.1.2 Distribuzione delle attività finanziarie per portafogli di appartenenza e per qualità creditizia (valori lordi e netti)

PORTAFOGLI/QUALITÀ	Deteriorate				Non deteriorate			Totale (esposizione netta)
	Esposizione lorda	Rettifiche di valore complessive	Esposizione netta	Write-off parziali complessivi*	Esposizione lorda	Rettifiche di valore complessive	Esposizione netta	
1. Attività finanziarie valutate al costo ammortizzato	59.255	43.852	15.403	1.282	1.707.333	17.329	1.690.003	1.705.408
2. Attività finanziarie valutate al fair value con impatto sulla redditività complessiva	-	-	-	-	150.500	38	150.462	150.462
3. Attività finanziarie designate al fair value	-	-	-	-	X	X	-	-
4. Altre attività finanziarie obbligatoriamente valutate al fair value	-	-	-	-	X	X	5.029	5.029
5. Attività finanziarie in corso di dismissione	-	-	-	-	-	-	-	-
<b>Totale 31/12/2022</b>	<b>59.255</b>	<b>43.852</b>	<b>15.403</b>	<b>1.282</b>	<b>1.857.833</b>	<b>17.367</b>	<b>1.845.495</b>	<b>1.860.899</b>
<b>Totale 31/12/2021</b>	<b>58.310</b>	<b>44.076</b>	<b>14.235</b>	<b>1.282</b>	<b>1.738.691</b>	<b>14.388</b>	<b>1.729.371</b>	<b>1.743.606</b>

PORTAFOGLI/QUALITÀ	Attività di evidente scarsa qualità creditizia		Altre attività
	Minusvalenze cumulate	Esposizione netta	Esposizione netta
1. Attività finanziarie detenute per la negoziazione	-	-	-
2. Derivati di copertura	-	-	2.424
<b>Totale 31/12/2022</b>	<b>-</b>	<b>-</b>	<b>2.424</b>
<b>Totale 31/12/2021</b>	<b>-</b>	<b>-</b>	<b>-</b>

\*Valore da esporre a fini informativi

### A.1.3 Distribuzione delle attività finanziarie per fasce di scaduto (valori di bilancio)

PORTAFOGLI/STADI DI RISCHIO	Primo stadio			Secondo stadio			Terzo stadio			Impaired acquisite o originate		
	Da 1 giorno a 30 giorni	Da oltre 30 giorni fino a 90 giorni	Oltre 90 giorni	Da 1 giorno a 30 giorni	Da oltre 30 giorni fino a 90 giorni	Oltre 90 giorni	Da 1 giorno a 30 giorni	Da oltre 30 giorni fino a 90 giorni	Oltre 90 giorni	Da 1 giorno a 30 giorni	Da oltre 30 giorni fino a 90 giorni	Oltre 90 giorni
1. Attività finanziarie valutate al costo ammortizzato	4.109	104	-	5.361	2.604	163	506	1.372	2.275	-	-	-
2. Attività finanziarie valutate al fair value con impatto sulla redditività complessiva	-	-	-	-	-	-	-	-	-	-	-	-
3. Attività finanziarie in corso di dismissione	-	-	-	-	-	-	-	-	-	-	-	-
<b>Totale 31/12/2022</b>	<b>4.109</b>	<b>104</b>	<b>-</b>	<b>5.361</b>	<b>2.604</b>	<b>163</b>	<b>506</b>	<b>1.372</b>	<b>2.275</b>	<b>-</b>	<b>-</b>	<b>-</b>
<b>Totale 31/12/2021</b>	<b>3.955</b>	<b>-</b>	<b>-</b>	<b>4.015</b>	<b>1.952</b>	<b>244</b>	<b>416</b>	<b>969</b>	<b>3.167</b>	<b>-</b>	<b>-</b>	<b>-</b>

#### A.1.4 Attività finanziarie, impegni a erogare fondi e garanzie finanziarie rilasciate: dinamica delle rettifiche di valore complessive e degli accantonamenti complessivi

CAUSALI/STADI DI RISCHIO	Rettifiche di valore complessive											
	Attività rientranti nel primo stadio						Attività rientranti nel secondo stadio					
	Crediti verso banche e Banche Centrali a vista	Attività finanziarie valutate al costo ammortizzato	Attività finanziarie e valutate al fair value con impatto sulla redditività complessiva	Attività finanziarie e in corso di dismissione	di cui: svalutazioni individuali	di cui: svalutazioni collettive	Crediti verso banche e Banche Centrali a vista	Attività finanziarie valutate al costo ammortizzato	Attività finanziarie e valutate al fair value con impatto sulla redditività complessiva	Attività finanziarie e in corso di dismissione	di cui: svalutazioni individuali	di cui: svalutazioni collettive
<b>RETTIFICHE COMPLESSIVE E INIZIALI</b>	<b>14</b>	<b>4.684</b>	<b>27</b>	<b>-</b>	<b>-</b>	<b>4.725</b>	<b>-</b>	<b>9.676</b>	<b>-</b>	<b>-</b>	<b>-</b>	<b>9.676</b>
Variazioni in aumento da attività finanziarie acquisite o originate	-	12	32	-	-	44	-	-	-	-	-	-
Cancellazioni diverse dai write-off	-	(23)	(26)	-	-	(49)	-	(89)	-	-	-	(89)
Rettifiche/riprese di valore nette per rischio di credito (+/-)	(10)	186	3	-	-	180	-	2.985	4	-	-	2.990
Modifiche contrattuali senza cancellazioni	-	-	-	-	-	-	-	-	-	-	-	-
Cambiamenti della metodologia di stima	-	-	-	-	-	-	-	-	-	-	-	-
Write-off non rilevati direttamente a conto economico	-	(85)	-	-	-	(85)	-	(4)	-	-	-	(4)
Altre variazioni	-	(40)	(3)	-	-	(43)	-	27	-	-	-	27
<b>RETTIFICHE COMPLESSIVE E FINALI</b>	<b>4</b>	<b>4.734</b>	<b>34</b>	<b>-</b>	<b>-</b>	<b>4.772</b>	<b>-</b>	<b>12.596</b>	<b>4</b>	<b>-</b>	<b>-</b>	<b>12.600</b>
Recuperi da incasso su attività finanziarie oggetto di write-off	-	-	-	-	-	-	-	-	-	-	-	-
Write-off rilevati direttamente a conto economico	-	-	-	-	-	-	-	(1)	-	-	-	(1)

CAUSALI/STADI DI RISCHIO	Rettifiche di valore complessive						Rettifiche di valore complessive					
	Attività rientranti nel terzo stadio						Attività fin. impaired acquisite o originate					
	Crediti verso banche e Banche Centrali a vista	Attività finanziarie valutate al costo ammortizzato	Attività finanziarie valutate al fair value con impatto sulla redditività complessiva	Attività finanziarie in corso di dismissione	di cui: svalutazioni individuali	di cui: svalutazioni collettive	Attività finanziarie valutate al costo ammortizzato	Attività finanziarie valutate al fair value con impatto sulla redditività complessiva	Attività finanziarie in corso di dismissione	di cui: svalutazioni individuali	di cui: svalutazioni collettive	
<b>RETTIFICHE COMPLESSIVE INIZIALI</b>	-	44.076	-	-	44.076	-	-	-	-	-	-	
Variazioni in aumento da attività finanziarie acquisite o originate	-	-	-	-	-	-	X	X	X	X	X	
Cancellazioni diverse dai write-off	-	(2.141)	-	-	(2.141)	-	-	-	-	-	-	
Rettifiche/riprese di valore nette per rischio di credito	-	3.868	-	-	3.868	-	-	-	-	-	-	
Modifiche contrattuali senza cancellazioni	-	-	-	-	-	-	-	-	-	-	-	
Cambiamenti della metodologia di stima	-	-	-	-	-	-	-	-	-	-	-	
Write-off non rilevati direttamente a conto economico	-	(2.012)	-	-	(2.012)	-	-	-	-	-	-	
Altre variazioni	-	62	-	-	62	-	-	-	-	-	-	
<b>RETTIFICHE COMPLESSIVE FINALI</b>	-	43.852	-	-	43.852	-	-	-	-	-	-	
Recuperi da incasso su attività finanziarie oggetto di write-off	-	-	-	-	-	-	-	-	-	-	-	
Write-off rilevati direttamente a conto economico	-	(15)	-	-	(6)	(9)	-	-	-	-	-	

CAUSALI/STADI DI RISCHIO	Accantonamenti complessivi su impegni a erogare fondi e garanzie finanziarie rilasciate				Totale
	Primo stadio	Secondo stadio	Terzo stadio	Impegni a erogare fondi e garanzie fin. rilasciate impaired acquisiti/e o originati/	
<b>RETTIFICHE COMPLESSIVE INIZIALI</b>	<b>1.697</b>	<b>234</b>	<b>671</b>	<b>-</b>	<b>61.079</b>
Variazioni in aumento da attività finanziarie acquisite o originate	-	-	-	-	<b>44</b>
Cancellazioni diverse dai write-off	-	-	-	-	<b>(2.279)</b>
Rettifiche/riprese di valore nette per rischio di credito	142	(97)	723	-	<b>7.806</b>
Modifiche contrattuali senza cancellazioni	-	-	-	-	-
Cambiamenti della metodologia di stima	-	-	-	-	-
Write-off non rilevati direttamente a conto economico	-	-	-	-	<b>(2.101)</b>
Altre variazioni	111	1	(62)	-	<b>96</b>
<b>RETTIFICHE COMPLESSIVE FINALI</b>	<b>1.951</b>	<b>138</b>	<b>1.333</b>	<b>-</b>	<b>64.646</b>
Recuperi da incasso su attività finanziarie oggetto di write-off	-	-	-	-	-
Write-off rilevati direttamente a conto economico	-	-	-	-	<b>(16)</b>

In relazione ai crediti commerciali, alle attività derivanti da contratto e ai crediti impliciti nei contratti di leasing, si precisa che la Banca non si avvale del metodo semplificato, previsto dall'IFRS 9 par. 5.5.15, per la valutazione a fondo a copertura perdite.

Per tale ragione non si fornisce il dettaglio richiesto dall'IFRS 7 par. 35H lettera b, iii).

**A.1.5 Attività finanziarie, impegni a erogare fondi e garanzie finanziarie rilasciate: trasferimenti tra i diversi stadi di rischio di credito (valori lordi e nominali)**

PORTAFOGLI/ STADI DI RISCHIO		Valori lordi/ Valore nominale					
		Trasferimenti tra primo stadio e secondo stadio		Trasferimenti tra secondo stadio e terzo stadio		Trasferimenti tra primo stadio e terzo stadio	
		Da primo stadio a secondo stadio	Da secondo stadio a primo stadio	Da secondo stadio a terzo stadio	Da terzo stadio a secondo stadio	Da primo stadio a terzo stadio	Da terzo stadio a primo stadio
1. Attività finanziarie valutate al costo ammortizzato		92.598	64.401	4.833	2.270	9.839	345
2. Attività finanziarie valutate al fair value con impatto sulla redditività complessiva		1.198	-	-	-	-	-
3. Attività finanziarie in corso di dismissione		-	-	-	-	-	-
4. Impegni a erogare fondi e garanzie finanziarie rilasciate		15.512	6.338	119	35	3.686	624
<b>Totale</b>	<b>31/12/2022</b>	<b>109.307</b>	<b>70.739</b>	<b>4.952</b>	<b>2.305</b>	<b>13.525</b>	<b>969</b>
<b>Totale</b>	<b>31/12/2021</b>	<b>125.653</b>	<b>52.132</b>	<b>9.018</b>	<b>1.773</b>	<b>5.188</b>	<b>-</b>



### A.1.5a Finanziamenti oggetto di misure di sostegno Covid-19: trasferimenti tra i diversi stadi di rischio di credito (valori lordi)

PORTAFOGLI/STADI DI RISCHIO	Valori lordi/valore nominale					
	Trasferimenti tra primo stadio e secondo stadio		Trasferimenti tra secondo stadio e terzo stadio		Trasferimenti tra primo stadio e terzo stadio	
	Da primo a secondo stadio	Da secondo stadio a primo stadio	Da secondo stadio a terzo stadio	Da terzo stadio a secondo stadio	Da primo stadio a terzo stadio	Da terzo stadio a primo stadio
<b>A. FINANZIAMENTI VALUTATI AL COSTO AMMORTIZZATO</b>	<b>28.243</b>	<b>18.570</b>	<b>2.648</b>	<b>783</b>	<b>4.262</b>	<b>-</b>
A.1 oggetto di concessione conforme con le GL	8.319	10.139	2.442	609	305	-
A.2 oggetto di misure di moratoria in essere non più conformi alle GL e non valutate come oggetto di concessione	-	-	-	-	-	-
A.3 oggetto di altre misure di concessione	-	-	-	-	-	-
A.4 nuovi finanziamenti	19.924	8.430	206	173	3.958	-
<b>B. FINANZIAMENTI VALUTATI AL FAIR VALUE CON IMPATTO SULLA REDDITIVITÀ COMPLESSIVA</b>	<b>-</b>	<b>-</b>	<b>-</b>	<b>-</b>	<b>-</b>	<b>-</b>
B.1 oggetto di concessione conforme con le GL	-	-	-	-	-	-
B.2 oggetto di misure di moratoria in essere non più conformi alle GL e non valutate come oggetto di concessione	-	-	-	-	-	-
B.3 oggetto di altre misure di concessione	-	-	-	-	-	-
B.4 nuovi finanziamenti	-	-	-	-	-	-
<b>Totale 31/12/2022</b>	<b>28.243</b>	<b>18.570</b>	<b>2.648</b>	<b>783</b>	<b>4.262</b>	<b>-</b>
<b>Totale 31/12/2021</b>	<b>15.796</b>	<b>9.040</b>	<b>306</b>	<b>-</b>	<b>831</b>	<b>-</b>

## A.1.6 Esposizioni creditizie per cassa e fuori bilancio verso banche: valori lordi e netti

TIPOLOGIE ESPOSIZIONI/VALORI	Esposizione lorda				
		Primo stadio	Secondo stadio	Terzo stadio	Impaired acquisite o originate
<b>A. ESPOSIZIONI CREDITIZIE PER CASSA</b>					
<b>A.1 A VISTA</b>	<b>33.853</b>	<b>33.119</b>	<b>734</b>	<b>-</b>	<b>-</b>
a) Deteriorate	-	X	-	-	-
b) Non deteriorate	33.853	33.119	734	X	-
<b>A.2 ALTRE</b>	<b>32.274</b>	<b>27.542</b>	<b>-</b>	<b>-</b>	<b>-</b>
a) Sofferenze	-	X	-	-	-
- di cui: esposizioni oggetto di concessioni	-	X	-	-	-
b) Inadempienze probabili	-	X	-	-	-
- di cui: esposizioni oggetto di concessioni	-	X	-	-	-
c) Esposizioni scadute deteriorate	-	X	-	-	-
- di cui: esposizioni oggetto di concessioni	-	X	-	-	-
d) Esposizioni scadute non deteriorate	-	-	-	X	-
- di cui: esposizioni oggetto di concessioni	-	-	-	X	-
e) Altre esposizioni non deteriorate	32.274	27.542	-	X	-
- di cui: esposizioni oggetto di concessioni	-	-	-	X	-
<b>TOTALE (A)</b>	<b>66.127</b>	<b>60.661</b>	<b>734</b>	<b>-</b>	<b>-</b>
<b>B. ESPOSIZIONI CREDITIZIE FUORI BILANCIO</b>					
a) Deteriorate	-	X	-	-	-
b) Non deteriorate	7.238	81	-	X	-
<b>TOTALE (B)</b>	<b>7.238</b>	<b>81</b>	<b>-</b>	<b>-</b>	<b>-</b>
<b>TOTALE (A+B)</b>	<b>73.365</b>	<b>60.742</b>	<b>734</b>	<b>-</b>	<b>-</b>

TIPOLOGIE ESPOSIZIONI/ VALORI	Rettifiche di valore complessive e accantonamenti complessivi					Esposizione Netta	Write-off parziali complessivi*
	Primo stadio	Secondo stadio	Terzo stadio	Impaired acquisite o originate			
<b>A. ESPOSIZIONI CREDITIZIE PER CASSA</b>							
<b>A.1 A VISTA</b>	<b>5</b>	<b>4</b>	-	-	-	<b>33.849</b>	-
a) Deteriorate	-	X	-	-	-	-	-
b) Non deteriorate	5	4	-	X	-	33.849	-
<b>A.2 ALTRE</b>	<b>31</b>	<b>31</b>	-	-	-	<b>32.243</b>	-
a) Sofferenze	-	X	-	-	-	-	-
- di cui: esposizioni oggetto di concessioni	-	X	-	-	-	-	-
b) Inademp. probabili	-	X	-	-	-	-	-
- di cui: esposizioni oggetto di concessioni	-	X	-	-	-	-	-
c) Esposizioni scadute deteriorate	-	X	-	-	-	-	-
- di cui: esposizioni oggetto di concessioni	-	X	-	-	-	-	-
d) Esposizioni scadute non deteriorate	-	-	-	X	-	-	-
- di cui: esposizioni oggetto di concessioni	-	-	-	X	-	-	-
e) Altre esposizioni non deteriorate	31	31	-	X	-	32.243	-
- di cui: esposizioni oggetto di concessioni	-	-	-	X	-	-	-
<b>TOTALE (A)</b>	<b>36</b>	<b>35</b>	-	-	-	<b>66.091</b>	-
<b>B. ESPOSIZIONI CREDITIZIE FUORI BILANCIO</b>							
a) Deteriorate	-	X	-	-	-	-	-
b) Non deteriorate	-	-	-	X	-	7.238	-
<b>TOTALE (B)</b>	-	-	-	-	-	<b>7.238</b>	-
<b>TOTALE (A+B)</b>	<b>36</b>	<b>35</b>	-	-	-	<b>73.330</b>	-

\* Valore da esporre a fini informativi

### A.1.7 Esposizioni creditizie per cassa e fuori bilancio verso clientela: valori lordi e netti

TIPOLOGIE ESPOSIZIONI/VALORI	Esposizione lorda				
		Primo stadio	Secondo stadio	Terzo stadio	Impaired acquisite o originate
<b>A. ESPOSIZIONI CREDITIZIE PER CASSA</b>					
a) Sofferenze	12.848	X	-	12.848	-
- di cui: esposizioni oggetto di concessioni	2.946	X	-	2.946	-
b) Inadempienze probabili	42.952	X	-	42.952	-
- di cui: esposizioni oggetto di concessioni	23.120	X	-	23.120	-
c) Esposizioni scadute deteriorate	3.455	X	-	3.455	-
- di cui: esposizioni oggetto di concessioni	-	X	-	-	-
d) Esposizioni scadute non deteriorate	13.186	4.248	8.938	X	-
- di cui: esposizioni oggetto di concessioni	660	-	660	X	-
e) Altre esposizioni non deteriorate	1.817.402	1.651.976	165.129	X	-
- di cui: esposizioni oggetto di concessioni	11.922	-	11.922	X	-
<b>TOTALE (A)</b>	<b>1.889.845</b>	<b>1.656.224</b>	<b>174.067</b>	<b>59.255</b>	<b>-</b>
<b>B. ESPOSIZIONI CREDITIZIE FUORI BILANCIO</b>					
a) Deteriorate	5.207	X	-	5.207	-
b) Non deteriorate	357.526	341.571	15.955	X	-
<b>TOTALE (B)</b>	<b>362.733</b>	<b>341.571</b>	<b>15.955</b>	<b>5.207</b>	<b>-</b>
<b>TOTALE (A+B)</b>	<b>2.252.578</b>	<b>1.997.796</b>	<b>190.022</b>	<b>64.463</b>	<b>-</b>

TIPOLOGIE ESPOSIZIONI/ VALORI	Rettifiche di valore complessive e accantonamenti complessivi				Esposizione Netta	Write-off parziali complessivi*	
	Primo stadio	Secondo stadio	Terzo stadio	Impaired acquisite o originate			
<b>A. ESPOSIZIONI CREDITIZIE PER CASSA</b>							
a) Sofferenze	12.468	X	-	12.468	-	380	1.282
- di cui: esposizioni oggetto di concessioni	2.946	X	-	2.946	-	-	1.204
b) Inadempienze probabili	30.758	X	-	30.758	-	12.194	-
- di cui: esposizioni oggetto di concessioni	19.418	X	-	19.418	-	3.702	-
c) Esposizioni scadute deteriorate	626	X	-	626	-	2.829	-
- di cui: esposizioni oggetto di concessioni	-	X	-	-	-	-	-
d) Esposizioni scadute non deteriorate	844	35	809	X	-	12.343	-
- di cui: esposizioni oggetto di concessioni	86	-	86	X	-	574	-
e) Altre esposizioni non deteriorate	16.493	4.701	11.791	X	-	1.800.909	-
- di cui: esposizioni oggetto di concessioni	1.479	-	1.479	X	-	10.443	-
<b>TOTALE (A)</b>	<b>61.188</b>	<b>4.736</b>	<b>12.600</b>	<b>43.852</b>	<b>-</b>	<b>1.828.656</b>	<b>1.282</b>
<b>B. ESPOSIZIONI CREDITIZIE FUORI BILANCIO</b>							
a) Deteriorate	1.333	X	-	1.333	-	3.874	-
b) Non deteriorate	2.089	1.951	138	X	-	355.437	-
<b>TOTALE (B)</b>	<b>3.422</b>	<b>1.951</b>	<b>138</b>	<b>1.333</b>	<b>-</b>	<b>359.311</b>	<b>-</b>
<b>TOTALE (A+B)</b>	<b>64.610</b>	<b>6.687</b>	<b>12.738</b>	<b>45.185</b>	<b>-</b>	<b>2.187.968</b>	<b>1.282</b>

\* Valore da esporre a fini informativi

## A.1.7a Finanziamenti oggetto di misure di sostegno Covid-19: valori lordi e netti

TIPOLOGIE FINANZIAMENTI/ VALORI	Esposizione lorda				Rettifiche di valore complessive e accantonamenti complessivi				Esposizione netta	Write-off parziali complessivi		
	Primo stadio	Secondo stadio	Terzo stadio	Impaired acquisite o originate	Primo stadio	Secondo stadio	Terzo stadio	Impaired acquisite o originate				
<b>A. FINANZIAMENTI IN SOFFERENZA</b>	<b>22</b>	-	-	<b>22</b>	-	<b>22</b>	-	-	<b>22</b>	-	-	-
a) Oggetto di concessione conformi con le GL	-	-	-	-	-	-	-	-	-	-	-	-
b) Oggetto di misure di moratoria non più conformi alle GL e non valutate come oggetto di concessione	-	-	-	-	-	-	-	-	-	-	-	-
c) Oggetto di altre misure di concessione	-	-	-	-	-	-	-	-	-	-	-	-
d) Nuovi finanziamenti	22	-	-	22	-	22	-	-	22	-	-	-
<b>B. FINANZIAMENTI IN INADEMPIENZE PROBABILI</b>	<b>1.695</b>	-	-	<b>1.695</b>	-	<b>288</b>	-	-	<b>288</b>	-	<b>1.407</b>	-
a) Oggetto di concessione conformi con le GL	-	-	-	-	-	-	-	-	-	-	-	-
b) Oggetto di misure di moratoria non più conformi alle GL e non valutate come oggetto di concessione	563	-	-	563	-	34	-	-	34	-	529	-
c) Oggetto di altre misure di concessione	-	-	-	-	-	-	-	-	-	-	-	-
d) Nuovi finanziamenti	1.132	-	-	1.132	-	254	-	-	254	-	877	-
<b>C. FINANZIAMENTI SCADUTI DETERIORATI</b>	<b>132</b>	-	-	<b>132</b>	-	<b>20</b>	-	-	<b>20</b>	-	<b>112</b>	-
a) Oggetto di concessione conformi con le GL	-	-	-	-	-	-	-	-	-	-	-	-
b) Oggetto di misure di moratoria non più conformi alle GL e non valutate come oggetto di concessione	-	-	-	-	-	-	-	-	-	-	-	-
c) Oggetto di altre misure di concessione	-	-	-	-	-	-	-	-	-	-	-	-
d) Nuovi finanziamenti	132	-	-	132	-	20	-	-	20	-	112	-

TIPOLOGIE FINANZIAMENTI/ VALORI	Esposizione lorda					Rettifiche di valore complessive e accantonamenti complessivi					Esposizione netta	Write-off parziali complessivi
		Primo stadio	Secondo stadio	Terzo stadio	Impaired acquisite o originate		Primo stadio	Secondo stadio	Terzo stadio	Impaired acquisite o originate		
<b>D. ALTRI FINANZIAMENTI SCADUTI NON DETERIORATI</b>	<b>278</b>	<b>64</b>	<b>214</b>	<b>-</b>	<b>-</b>	<b>37</b>	<b>1</b>	<b>36</b>	<b>-</b>	<b>-</b>	<b>242</b>	<b>-</b>
a) Oggetto di concessione conformi con le GL	-	-	-	-	-	-	-	-	-	-	-	-
b) Oggetto di misure di moratoria non più conformi alle GL e non valutate come oggetto di concessione	114	-	114	-	-	31	-	31	-	-	83	-
c) Oggetto di altre misure di concessione	-	-	-	-	-	-	-	-	-	-	-	-
d) Nuovi finanziamenti	164	64	100	-	-	6	1	5	-	-	158	-
<b>E. ALTRI FINANZIAMENTI NON DETERIORATI</b>	<b>145.577</b>	<b>122.779</b>	<b>22.798</b>	<b>-</b>	<b>-</b>	<b>1.042</b>	<b>439</b>	<b>603</b>	<b>-</b>	<b>-</b>	<b>144.535</b>	<b>-</b>
a) Oggetto di concessione conformi con le GL	451	331	120	-	-	23	13	10	-	-	428	-
b) Oggetto di misure di moratoria non più conformi alle GL e non valutate come oggetto di concessione	5.649	4.661	988	-	-	364	186	178	-	-	5.285	-
c) Oggetto di altre misure di concessione	-	-	-	-	-	-	-	-	-	-	-	-
d) Nuovi finanziamenti	139.477	117.788	21.689	-	-	654	239	415	-	-	138.822	-
<b>TOTALE (A+B+C+D+E)</b>	<b>147.705</b>	<b>122.843</b>	<b>23.012</b>	<b>1.849</b>	<b>-</b>	<b>1.408</b>	<b>439</b>	<b>629</b>	<b>330</b>	<b>-</b>	<b>146.296</b>	<b>-</b>

### A.1.8 Esposizioni creditizie per cassa verso banche: dinamica delle esposizioni deteriorate lorde

Non sono iscritte in bilancio esposizioni per cassa verso banche deteriorate.

### A.1.8bis Esposizioni creditizie per cassa verso banche: dinamica delle esposizioni lorde oggetto di concessioni distinte per qualità creditizia

La Banca non ha avuto in essere esposizioni deteriorate della specie nel corso dell'esercizio.

### A.1.9 Esposizioni creditizie per cassa verso clientela: dinamica delle esposizioni deteriorate lorde

CAUSALI/CATEGORIE	Sofferenze	Inadempienze probabili	Esposizioni scadute deteriorate
<b>A. ESPOSIZIONE LORDA INIZIALE</b>	<b>15.478</b>	<b>40.671</b>	<b>2.161</b>
- di cui: esposizioni cedute non cancellate	-	-	-
<b>B. VARIAZIONI IN AUMENTO</b>	<b>2.714</b>	<b>15.334</b>	<b>3.614</b>
B.1 ingressi da esposizioni non deteriorate	159	5.517	2.723
B.2 ingressi da attività finanziarie impaired acquisite o originate	-	-	-
B.3 trasferimenti da altre categorie di esposizioni deteriorate	1.958	599	-
B.4 modifiche contrattuali senza cancellazioni	-	2	-
B.5 altre variazioni in aumento	597	9.217	891
<b>C. VARIAZIONI IN DIMINUZIONE</b>	<b>5.345</b>	<b>13.053</b>	<b>2.320</b>
C.1 uscite verso esposizioni non deteriorate	-	1.631	813
C.2 write-off	1.354	669	4
C.3 incassi	3.556	6.154	685
C.4 realizzi per cessioni	115	743	-
C.5 perdite da cessione	-	-	-
C.6 trasferimenti ad altre categorie di esposizioni deteriorate	-	1.847	710
C.7 modifiche contrattuali senza cancellazioni	-	1	-
C.8 altre variazioni in diminuzione	319	2.008	107
<b>D. ESPOSIZIONE LORDA FINALE</b>	<b>12.848</b>	<b>42.952</b>	<b>3.455</b>
- di cui: esposizioni cedute non cancellate	-	-	-

Nella voce "B.5 Altre variazioni in aumento" sono ricompresi gli aumenti delle posizioni già in essere alla fine dell'anno precedente.



### A.1.9bis Esposizioni creditizie per cassa verso clientela: dinamica delle esposizioni lorde oggetto di concessioni distinte per qualità creditizia

CAUSALI/QUALITÀ	Esposizioni oggetto di concessioni: deteriorate	Esposizioni oggetto di concessioni: non deteriorate
<b>A. ESPOSIZIONE LORDA INIZIALE</b>	<b>27.645</b>	<b>11.518</b>
- di cui: esposizioni cedute non cancellate	-	-
<b>B. VARIAZIONI IN AUMENTO</b>	<b>4.673</b>	<b>6.905</b>
B.1 ingressi da esposizioni non deteriorate non oggetto di concessioni	186	3.426
B.2 ingressi da esposizioni non deteriorate oggetto di concessioni	328	X
B.3 ingressi da esposizioni oggetto di concessioni deteriorate	X	949
B.4 ingressi da esposizioni deteriorate non oggetto di concessione	1.090	-
B.5 altre variazioni in aumento	3.069	2.530
<b>C. VARIAZIONI IN DIMINUIZIONE</b>	<b>6.252</b>	<b>5.842</b>
C.1 uscite verso esposizioni non deteriorate non oggetto di concessioni	X	3.806
C.2 uscite verso esposizioni non deteriorate oggetto di concessioni	949	X
C.3 uscite verso esposizioni oggetto di concessioni deteriorate	X	328
C.4 write-off	300	-
C.5 incassi	3.975	1.570
C.6 realizzi per cessioni	180	-
C.7 perdite da cessione	-	-
C.8 altre variazioni in diminuzione	848	137
<b>D. ESPOSIZIONE LORDA FINALE</b>	<b>26.066</b>	<b>12.582</b>
- di cui: esposizioni cedute non cancellate	-	-

Nelle "Altre variazioni in aumento" sono ricompresi gli aumenti delle posizioni già in essere alla fine dell'anno precedente.

Nelle "Altre variazioni in diminuzione":

- per le Esposizioni oggetto di concessioni deteriorate, sono ricomprese le uscite verso bonis non oggetto di concessioni;
- per le Esposizioni oggetto di concessioni non deteriorate, sono ricomprese le uscite verso le esposizioni scadute e deteriorate non oggetto di concessioni

### A.1.10 Esposizioni creditizie per cassa deteriorate verso banche: dinamica delle rettifiche di valore complessive

La Banca non ha avuto in essere esposizioni deteriorate della specie nel corso dell'esercizio.

### A.1.11 Esposizioni creditizie per cassa deteriorate verso clientela: dinamica delle rettifiche di valore complessive

CAUSALI/CATEGORIE	Sofferenze		Inadempienze probabili		Esposizioni scadute deteriorate	
	Totale	di cui: esposizioni oggetto di concessioni	Totale	di cui: esposizioni oggetto di concessioni	Totale	di cui: esposizioni oggetto di concessioni
<b>A. RETTIFICHE COMPLESSIVE INIZIALI</b>	<b>15.133</b>	<b>2.621</b>	<b>28.492</b>	<b>19.487</b>	<b>450</b>	<b>28</b>
- di cui: esposizioni cedute non cancellate	-	-	-	-	-	-
<b>B. VARIAZIONI IN AUMENTO</b>	<b>2.562</b>	<b>565</b>	<b>13.294</b>	<b>5.167</b>	<b>707</b>	<b>4</b>
B.1 rettifiche di valore da attività finanziarie impaired acquisite o originate	-	X	-	X	-	X
B.2 altre rettifiche di valore	1.122	43	12.486	4.922	540	4
B.3 perdite da cessione	-	-	69	18	5	-
B.4 trasferimenti da altre categorie di esposizioni deteriorate	1.363	522	97	11	-	-
B.5 modifiche contrattuali senza cancellazioni	-	-	-	-	-	-
B.6 altre variazioni in aumento	76	-	642	216	162	-
<b>C. VARIAZIONI IN DIMINUZIONE</b>	<b>5.226</b>	<b>241</b>	<b>11.028</b>	<b>5.236</b>	<b>532</b>	<b>33</b>
C.1 riprese di valore da valutazione	26	-	1.326	1.094	14	1
C.2 riprese di valore da incasso	3.392	180	4.356	2.152	99	-
C.3 utili da cessione	149	7	606	81	-	-
C.4 write-off	1.354	5	668	294	4	-
C.5 trasferimenti ad altre categorie di esposizioni deteriorate	-	-	1.344	522	116	11
C.6 modifiche contrattuali senza cancellazioni	-	-	-	-	-	-
C.7 altre variazioni in diminuzione	305	47	2.726	1.093	298	21
<b>D. RETTIFICHE COMPLESSIVE FINALI</b>	<b>12.468</b>	<b>2.946</b>	<b>30.758</b>	<b>19.418</b>	<b>626</b>	<b>-</b>
- di cui: esposizioni cedute non cancellate	-	-	-	-	-	-

Ai fini di una corretta riclassificazione, quadratura e coerenza di importi tra le colonne dei "Totali" e i "di cui: Esposizioni oggetto di concessioni", nella voce "B.6 Altre variazioni in aumento" e nella voce "C.7 Altre variazioni in diminuzione" relative alle Inadempienze probabili sono appostati gli importi delle rettifiche sulle Inadempienze oggetto di concessioni (in entrata e in uscita) per un importo complessivo pari a 176 mila Euro.

## A.2 Classificazione attività finanziarie, degli impegni a erogare fondi e delle garanzie finanziarie rilasciate in base ai rating esterni e interni

### A.2.1 Distribuzione delle attività finanziarie, degli impegni a erogare fondi e delle garanzie finanziarie rilasciate: per classi di rating esterni (valori lordi)

ESPOSIZIONI	Classi di rating esterni						Senza rating	Totale
	Aaa, Aa	A	Baa	Ba	B	Caa, Ca, C		
<b>A. ATTIVITÀ FINANZIARIE VAUTATE AL COSTO AMMORTIZZATO</b>	<b>5.411</b>	<b>2.005</b>	<b>386.126</b>	<b>17.981</b>	<b>1.020</b>	<b>-</b>	<b>1.354.046</b>	<b>1.766.589</b>
- Primo stadio	5.411	2.005	384.026	17.981	1.020	-	1.124.024	1.534.467
- Secondo stadio	-	-	2.100	-	-	-	170.765	172.865
- Terzo stadio	-	-	-	-	-	-	59.257	59.257
- Impaired acquisiti/e o originati/e	-	-	-	-	-	-	-	-
<b>B. ATTIVITÀ FINANZIARIE VALUTATE AL FAIR VALUE CON IMPATTO SULLA REDDITIVITÀ COMPLESSIVA</b>	<b>18.165</b>	<b>704</b>	<b>127.092</b>	<b>3.337</b>	<b>1.202</b>	<b>-</b>	<b>-</b>	<b>150.500</b>
- Primo stadio	18.165	704	127.092	3.337	-	-	-	149.298
- Secondo stadio	-	-	-	-	1.202	-	-	1.202
- Terzo stadio	-	-	-	-	-	-	-	-
- Impaired acquisiti/e o originati/e	-	-	-	-	-	-	-	-
<b>C. ATTIVITÀ FINANZIARIE IN CORSO DI DISMISSIONE</b>	<b>-</b>	<b>-</b>	<b>-</b>	<b>-</b>	<b>-</b>	<b>-</b>	<b>-</b>	<b>-</b>
- Primo stadio	-	-	-	-	-	-	-	-
- Secondo stadio	-	-	-	-	-	-	-	-
- Terzo stadio	-	-	-	-	-	-	-	-
- Impaired acquisiti/e o originati/e	-	-	-	-	-	-	-	-
<b>Totale (A+B+C)</b>	<b>23.576</b>	<b>2.709</b>	<b>513.218</b>	<b>21.318</b>	<b>2.222</b>	<b>-</b>	<b>1.354.046</b>	<b>1.917.089</b>
<b>D. IMPEGNI A EROGARE FONDI E GARANZIE FINANZIARIE RILASCIATE</b>	<b>4.000</b>	<b>-</b>	<b>1.936</b>	<b>-</b>	<b>-</b>	<b>-</b>	<b>356.879</b>	<b>362.815</b>
- Primo stadio	4.000	-	1.936	-	-	-	335.717	341.653
- Secondo stadio	-	-	-	-	-	-	15.955	15.955
- Terzo stadio	-	-	-	-	-	-	5.207	5.207
- Impaired acquisiti/e o originati/e	-	-	-	-	-	-	-	-
<b>Totale (D)</b>	<b>4.000</b>	<b>-</b>	<b>1.936</b>	<b>-</b>	<b>-</b>	<b>-</b>	<b>356.879</b>	<b>362.815</b>
<b>Totale (A+B+C+D)</b>	<b>(27.576)</b>	<b>(2.709)</b>	<b>(515.154)</b>	<b>(21.318)</b>	<b>(2.222)</b>	<b>-</b>	<b>(1.710.925)</b>	<b>(2.279.904)</b>

In relazione ai crediti commerciali, alle attività derivanti da contratto e ai crediti impliciti nei contratti di leasing, si precisa che la Banca non si avvale del metodo semplificato, previsto dall'IFRS 9 par. 5.5.15, per la valutazione a fondo a copertura perdite. Per tale ragione non si fornisce il dettaglio richiesto dall'IFRS 7 par. 35M lettera b, iii).

La Banca adotta sui portafogli oggetto della segnalazione le valutazioni della società di rating Moody's.

L'ammontare delle esposizioni con "rating esterni" rispetto al totale delle stesse è marginale. Ciò in considerazione del fatto che la Banca svolge prevalentemente attività creditizia nei confronti di micro e piccole imprese unrated.

## A.2.2 Distribuzione delle attività finanziarie, degli impegni a erogare fondi e delle garanzie finanziarie rilasciate: per classi di rating interni (valori lordi)

Alla data di riferimento del bilancio, la Banca non utilizza i rating interni nel calcolo dei requisiti patrimoniali.

## A.3 Distribuzione delle esposizioni creditizie garantite per tipologia di garanzia

### A.3.1 Esposizioni creditizie per cassa e fuori bilancio verso banche garantite

	Esposizione lorda	Esposizione netta	Garanzie reali				Garanzie personali	
			(1)				(2)	
			Immobili - ipoteche	Immobili - Finanziamenti per leasing	Titoli	Altre garanzie reali	Derivati su crediti	
							CLN	Altri derivati
Controparti centrali								
<b>1. Esposizioni creditizie per cassa garantite:</b>	<b>100</b>	<b>100</b>	-	-	-	-	-	-
1.1. totalmente garantite	100	100	-	-	-	-	-	-
- di cui deteriorate	-	-	-	-	-	-	-	-
1.2. parzialmente garantite	-	-	-	-	-	-	-	-
- di cui deteriorate	-	-	-	-	-	-	-	-
<b>2. Esposizioni creditizie "fuori bilancio" garantite:</b>	<b>60</b>	<b>60</b>	-	-	-	-	-	-
2.1. totalmente garantite	-	-	-	-	-	-	-	-
- di cui deteriorate	-	-	-	-	-	-	-	-
2.2. parzialmente garantite	60	60	-	-	-	-	-	-
- di cui deteriorate	-	-	-	-	-	-	-	-

	Garanzie personali							Totale (1)+(2)
	(2)							
	Derivati su crediti			Crediti di firma				
	Altri derivati			Amministrazioni pubbliche	Banche	Altre società finanziarie	Altri soggetti	
Banche	Altre società finanziarie	Altri soggetti						
<b>1. Esposizioni creditizie per cassa garantite:</b>	-	-	-	-	-	-	100	100
1.1. totalmente garantite	-	-	-	-	-	-	100	100
- di cui deteriorate	-	-	-	-	-	-	-	-
1.2. parzialmente garantite	-	-	-	-	-	-	-	-
- di cui deteriorate	-	-	-	-	-	-	-	-
<b>2. Esposizioni creditizie "fuori bilancio" garantite:</b>	-	-	-	-	-	-	60	60
2.1. totalmente garantite	-	-	-	-	-	-	-	-
- di cui deteriorate	-	-	-	-	-	-	-	-
2.2. parzialmente garantite	-	-	-	-	-	-	60	60
- di cui deteriorate	-	-	-	-	-	-	-	-

### A.3.2 Esposizioni creditizie per cassa e fuori bilancio verso clientela garantite

	Esposizione lorda	Esposizione netta	Garanzie reali				Garanzie personali	
			(1)				(2)	
			Immobili - Ipotecche	Immobili - Finanziamenti per leasing	Titoli	Altre garanzie reali	Derivati su crediti	
CLN	Altri derivati							
<b>1. ESPOSIZIONI CREDITIZIE PER CASSA GARANTITE:</b>	<b>1.184.735</b>	<b>1.129.574</b>	<b>805.704</b>	<b>-</b>	<b>686</b>	<b>2.727</b>	<b>-</b>	<b>-</b>
1.1. totalmente garantite	1.002.296	956.844	782.576	-	542	1.347	-	-
- di cui deteriorate	42.990	10.355	8.717	-	3	83	-	-
1.2. parzialmente garantite	182.439	172.731	23.129	-	144	1.380	-	-
- di cui deteriorate	11.871	4.236	345	-	-	-	-	-
<b>2. ESPOSIZIONI CREDITIZIE FUORI BILANCIO GARANTITE:</b>	<b>140.605</b>	<b>139.239</b>	<b>7.745</b>	<b>-</b>	<b>1.044</b>	<b>2.280</b>	<b>-</b>	<b>-</b>
2.1. totalmente garantite	68.028	67.075	7.452	-	447	1.201	-	-
- di cui deteriorate	1.915	1.128	737	-	-	9	-	-
2.2. parzialmente garantite	72.577	72.164	293	-	597	1.079	-	-
- di cui deteriorate	251	192	-	-	22	57	-	-

	Garanzie personali (2)							Totale (1)+(2)
	Derivati su crediti			Crediti di firma				
	Altri derivati			Amministrazioni pubbliche	Banche	Altre società finanziarie	Altri soggetti	
	Banche	Altre società finanziarie	Altri soggetti					
<b>1. ESPOSIZIONI CREDITIZIE PER CASSA GARANTITE:</b>	-	-	-	<b>155.865</b>	-	<b>17.531</b>	<b>109.307</b>	<b>1.091.820</b>
1.1. totalmente garantite	-	-	-	54.990	-	14.907	101.934	956.295
- di cui deteriorate	-	-	-	653	-	182	716	10.355
1.2. parzialmente garantite	-	-	-	100.876	-	2.624	7.373	135.525
- di cui deteriorate	-	-	-	3.388	-	111	11	3.855
<b>2. ESPOSIZIONI CREDITIZIE FUORI BILANCIO GARANTITE:</b>	-	-	-	<b>2.699</b>	-	<b>1.830</b>	<b>73.129</b>	<b>88.726</b>
2.1. totalmente garantite	-	-	-	998	-	1.137	55.891	67.126
- di cui deteriorate	-	-	-	-	-	6	376	1.128
2.2. parzialmente garantite	-	-	-	1.701	-	693	17.238	21.601
- di cui deteriorate	-	-	-	-	-	6	28	113

#### A.4 Attività finanziarie e non finanziarie ottenute tramite l'escussione di garanzie ricevute

La Banca alla data di riferimento del bilancio non ha posto in essere operazioni di tale specie.

## B. Distribuzione e concentrazione delle esposizioni creditizie

### B.1 Distribuzione settoriale delle esposizioni creditizie per cassa e fuori bilancio verso clientela

ESPOSIZIONI/CONTROPARTI	Amministrazioni pubbliche		Società finanziarie		Società finanziarie (di cui: imprese di assicurazione)	
	Esposizione netta	Rettifiche valore complessive	Esposizione netta	Rettifiche valore complessive	Esposizione netta	Rettifiche valore complessive
<b>A. ESPOSIZIONI CREDITIZIE PER CASSA</b>						
A.1 Sofferenze	-	-	-	-	-	-
- di cui: esposizioni oggetto di concessioni	-	-	-	-	-	-
A.2 Inadempienze probabili	-	-	-	-	-	-
- di cui: esposizioni oggetto di concessioni	-	-	-	-	-	-
A.3 Esposizioni scadute deteriorate	-	-	20	93	-	-
- di cui: esposizioni oggetto di concessioni	-	-	-	-	-	-
A.4 Esposizioni non deteriorate	524.350	91	8.534	120	-	-
- di cui: esposizioni oggetto di concessioni	-	-	74	3	-	-
<b>Totale (A)</b>	<b>524.350</b>	<b>91</b>	<b>8.554</b>	<b>213</b>	<b>-</b>	<b>-</b>
<b>B. ESPOSIZIONI CREDITIZIE FUORI BILANCIO</b>						
B.1 Esposizioni deteriorate	-	-	-	-	-	-
B.2 Esposizioni non deteriorate	576	3	5.004	1.196	-	-
<b>Totale (B)</b>	<b>576</b>	<b>3</b>	<b>5.004</b>	<b>1.196</b>	<b>-</b>	<b>-</b>
<b>Totale (A+B)</b>	<b>524.926</b>	<b>94</b>	<b>13.558</b>	<b>1.409</b>	<b>-</b>	<b>-</b>
<b>Totale (A+B)</b>	<b>31/12/2021</b>	<b>489.833</b>	<b>73</b>	<b>16.133</b>	<b>2.208</b>	<b>-</b>



ESPOSIZIONI/CONTROPARTI	Società non finanziarie		Famiglie		
	Esposizione netta	Rettifiche valore complessive	Esposizione netta	Rettifiche valore complessive	
<b>A. ESPOSIZIONI CREDITIZIE PER CASSA</b>					
A.1 Sofferenze	229	8.130	150	4.338	
- di cui: esposizioni oggetto di concessioni	-	1.404	-	1.541	
A.2 Inadempienze probabili	6.653	21.053	5.542	9.705	
- di cui: esposizioni oggetto di concessioni	2.030	13.282	1.672	6.136	
A.3 Esposizioni scadute deteriorate	1.246	276	1.563	257	
- di cui: esposizioni oggetto di concessioni	-	-	-	-	
A.4 Esposizioni non deteriorate	557.127	12.233	723.241	4.893	
- di cui: esposizioni oggetto di concessioni	5.286	1.185	5.656	378	
<b>Totale (A)</b>	<b>565.256</b>	<b>41.692</b>	<b>730.496</b>	<b>19.193</b>	
<b>B. ESPOSIZIONI CREDITIZIE FUORI BILANCIO</b>					
B.1 Esposizioni deteriorate	3.507	1.213	368	120	
B.2 Esposizioni non deteriorate	283.892	783	65.965	107	
<b>Totale (B)</b>	<b>287.399</b>	<b>1.995</b>	<b>66.333</b>	<b>227</b>	
<b>Totale (A+B)</b>	<b>31/12/2022</b>	<b>852.655</b>	<b>43.687</b>	<b>796.829</b>	<b>19.419</b>
<b>Totale (A+B)</b>	<b>31/12/2021</b>	<b>781.356</b>	<b>40.369</b>	<b>753.505</b>	<b>18.183</b>

## B.2 Distribuzione territoriale delle esposizioni creditizie per cassa e fuori bilancio verso clientela

ESPOSIZIONI / AREE GEOGRAFICHE	Italia Nord Ovest		Italia Nord Est		Italia Centro		Italia Sud e Isole		
	Esposizione netta	Rettifiche valore complessive	Esposizione netta	Rettifiche valore complessive	Esposizione netta	Rettifiche valore complessive	Esposizione netta	Rettifiche valore complessive	
<b>A. ESPOSIZIONI CREDITIZIE PER CASSA</b>									
A.1 Sofferenze	-	90	380	12.184	-	22	-	172	
A.2 Inadempienze probabili	1	41	8.683	29.122	3.511	1.595	-	-	
A.3 Esposizioni scadute deteriorate	-	-	2.804	618	26	8	-	-	
A.4 Esposizioni non deteriorate	13.436	94	1.260.083	15.834	448.669	1.260	1.419	19	
<b>Totale (A)</b>	<b>13.437</b>	<b>226</b>	<b>1.271.949</b>	<b>57.757</b>	<b>452.206</b>	<b>2.885</b>	<b>1.419</b>	<b>191</b>	
<b>B. ESPOSIZIONI CREDITIZIE FUORI BILANCIO</b>									
B.1 Esposizioni deteriorate	22	6	1.852	1.326	2.000	-	-	-	
B.2 Esposizioni non deteriorate	6.330	29	340.494	788	5.110	1.196	2.968	47	
<b>Totale (B)</b>	<b>6.352</b>	<b>36</b>	<b>342.346</b>	<b>2.115</b>	<b>7.110</b>	<b>1.196</b>	<b>2.968</b>	<b>47</b>	
<b>Totale (A+B)</b>	<b>31/12/2022</b>	<b>19.789</b>	<b>261</b>	<b>1.614.295</b>	<b>59.872</b>	<b>459.316</b>	<b>4.081</b>	<b>4.387</b>	<b>239</b>
<b>Totale (A+B)</b>	<b>31/12/2021</b>	<b>17.907</b>	<b>415</b>	<b>1.509.546</b>	<b>57.800</b>	<b>434.964</b>	<b>2.208</b>	<b>2.986</b>	<b>257</b>

### B.3 Distribuzione territoriale delle esposizioni creditizie per cassa e fuori bilancio verso banche

ESPOSIZIONI/AREE GEOGRAFICHE	Italia Nord Ovest		Italia Nord Est		Italia Centro		Italia Sud e Isole	
	Esposizioni netta	Rettifiche valore complessive	Esposizioni netta	Rettifiche valore complessive	Esposizioni netta	Rettifiche valore complessive	Esposizioni netta	Rettifiche valore complessive
<b>A. ESPOSIZIONI CREDITIZIE PER CASSA</b>								
A.1 Sofferenze	-	-	-	-	-	-	-	-
A.2 Inadempienze probabili	-	-	-	-	-	-	-	-
A.3 Esposizioni scadute deteriorate	-	-	-	-	-	-	-	-
A.4 Esposizioni non deteriorate	7.159	11	56.796	24	740	-	-	-
<b>Totale (A)</b>	<b>7.159</b>	<b>11</b>	<b>56.796</b>	<b>24</b>	<b>740</b>	<b>-</b>	<b>-</b>	<b>-</b>
<b>B. ESPOSIZIONI CREDITIZIE FUORI BILANCIO</b>								
B.1 Esposizioni deteriorate	-	-	-	-	-	-	-	-
B.2 Esposizioni non deteriorate	-	-	22	-	7.157	-	-	-
<b>Totale (B)</b>	<b>-</b>	<b>-</b>	<b>22</b>	<b>-</b>	<b>7.157</b>	<b>-</b>	<b>-</b>	<b>-</b>
<b>Totale (A+B)</b>	<b>31/12/2022</b>	<b>7.159</b>	<b>11</b>	<b>56.817</b>	<b>24</b>	<b>7.896</b>	<b>-</b>	<b>-</b>
<b>Totale (A+B)</b>	<b>31/12/2021</b>	<b>9.889</b>	<b>227</b>	<b>132.473</b>	<b>3</b>	<b>4.631</b>	<b>-</b>	<b>-</b>

### B.4 Grandi esposizioni

VOCI DI BILANCIO	Totale 31/12/2022	Totale 31/12/2021
<b>A) AMMONTARE GRANDI ESPOSIZIONI</b>		
a1) ammontare valore di bilancio	831.896	828.795
a2) ammontare valore ponderato	9.895	8.933
<b>B) NUMERO POSIZIONI GRANDI ESPOSIZIONI</b>	<b>6</b>	<b>5</b>

## C. Operazioni di cartolarizzazione

Non formano oggetto di rilevazione nella presente sezione le operazioni di cartolarizzazione nelle quali la banca è *originator* e per le quali, all'atto dell'emissione, la stessa banca sottoscrive il complesso delle passività emesse (cd. operazioni di autocartolarizzazione la cui descrizione va fornita nella Sezione 4 "Rischio di liquidità" della presente Parte E).

### Informazioni di natura qualitativa

#### 1. Operazioni di cartolarizzazione "proprie"

La cartolarizzazione dei crediti permette l'approvvigionamento di rilevanti masse finanziarie in alternativa all'indebitamento diretto, con possibilità di riduzione delle attività di rischio ai fini dei coefficienti di solvibilità, senza estromettere l'*Originator* dalla gestione del rapporto con il cliente.

L'operazione, pertanto, si connota come il ricorso ad uno strumento di raccolta sui mercati internazionali per finanziare gli impieghi della Banca e si inquadra nell'ambito delle aspettative di sostegno allo sviluppo dell'economia del territorio, coerentemente con le linee strategiche aziendali.

Nel corso dell'esercizio 2022 non sono state effettuate operazioni di cartolarizzazione proprie.

#### 2. Operazioni di cartolarizzazione di "terzi"

La Banca detiene in portafoglio, al valore di Bilancio, titoli rinvenienti da operazioni di cartolarizzazione di "terzi" per complessivi 1.034 mila Euro, al lordo delle rettifiche analitiche pari a 918 mila euro, per un valore di bilancio netto pari a 116 mila euro.

Le esposizioni di "terzi" diverse da quelle sopra menzionate, sono costituite da titoli privi di rating emessi dalla società veicolo Lucrezia Securitisation S.r.l. nell'ambito degli interventi del Fondo di Garanzia Istituzionale, così suddivise:

- I titoli "€ 211,368,000 Asset-Backed Notes due October 2026", con codice ISIN IT0005216392, sono stati emessi dalla società veicolo in data 3 ottobre 2016, a seguito della cartolarizzazione dei portafogli di sofferenze acquisiti nell'ambito dell'intervento per la soluzione delle crisi della Banca Padovana in A.S. e della BCC Irpina in A.S., hanno durata decennale e corrispondono interessi trimestrali posticipati;
- I titoli "€ 78,388,000 Asset-Backed Notes due January 2027" con codice ISIN IT0005240749, sono stati emessi dalla società veicolo in data 27 gennaio 2017, a seguito della cartolarizzazione dei portafogli di sofferenze acquisiti nell'ambito dell'intervento per la soluzione della BCC Crediveneto, hanno durata decennale e corrispondono interessi trimestrali posticipati;
- I titoli "€ 32,461,000 Asset-Backed Notes due October 2027" con codice ISIN IT0005316846, sono stati emessi dalla società veicolo in data 1° dicembre 2017, a seguito della cartolarizzazione dei portafogli di sofferenze acquisiti nell'ambito dell'intervento per la soluzione della BCC Teramo, hanno durata decennale e corrispondono interessi trimestrali posticipati.

Le attività sottostanti a detti titoli sono costituite da crediti deteriorati, in larga parte pienamente garantiti da immobili. Tali titoli figurano nell'attivo dello stato patrimoniale della Banca nella voce "40. Attività finanziarie valutate al costo ammortizzato, sottovoce b) Crediti verso clientela" dello stato patrimoniale.

Per quanto attiene gli aspetti di carattere economico, i titoli hanno comportato la rilevazione di interessi attivi al tasso del 1% annuo, per 25 mila Euro.

Si precisa che relativamente alle suddette operazioni di cartolarizzazione, la Banca non svolge alcun ruolo di *Servicer* e non detiene alcuna interessenza nella società veicolo.

Nel corso dell'esercizio e di quelli precedenti sono state apportate rettifiche di valore su titoli in portafoglio posseduti "Notes Padovana e Irpina" e "Notes Crediveneto" per complessivi 2 mila Euro.

Inoltre, in ossequio a quanto previsto in materia di requisiti organizzativi nelle medesime disposizioni prudenziali, con riguardo all'assunzione delle posizioni verso le operazioni in parola, la banca deve adempiere agli obblighi di adeguata verifica (*due diligence*) e di monitoraggio.

Ai sensi dei citati obblighi di adeguata verifica (*due diligence*) e monitoraggio per la banca, diversa dal cedente o dal promotore, che assume posizioni verso la cartolarizzazione, si evidenzia quanto segue.

In qualità di banca investitrice, prima di assumere posizioni verso ciascuna operazione di cartolarizzazione e per tutto il tempo in cui le stesse sono mantenute in portafoglio è svolta un'analisi su ciascuna operazione e sulle esposizioni ad esse sottostanti, volta ad acquisire piena conoscenza dei rischi cui la banca è esposta o che verrebbe ad assumere.

In particolare, la banca ha verificato:

- il mantenimento da parte del cedente, su base continuativa, dell'interesse economico netto;
- la messa a disposizione delle informazioni rilevanti per poter effettuare la *due diligence*;
- le caratteristiche strutturali della cartolarizzazione che possono incidere significativamente sull'andamento delle posizioni verso la cartolarizzazione (ad esempio: clausole contrattuali, grado di priorità nei rimborsi, regole per l'allocatione dei flussi di cassa e relativi *trigger*, strumenti di *credit enhancement*, linee di liquidità, definizione di default utilizzata, rating, analisi storica dell'andamento di posizioni analoghe);
- le caratteristiche di rischio delle attività sottostanti le posizioni verso la cartolarizzazione;
- le comunicazioni effettuate dal cedente/promotore in merito alla *due diligence* svolta sulle attività cartolarizzate, sulla qualità delle eventuali garanzie reali a copertura delle stesse, etc.

Con riferimento al monitoraggio, ai sensi di quanto specificato dalle disposizioni riguardo la necessità che la valutazione delle informazioni sia effettuata regolarmente con cadenza almeno annuale, nonché in presenza di variazioni significative dell'andamento dell'operazione, la banca ha posto in essere processi e procedure per l'acquisizione degli elementi informativi sulle attività sottostanti ciascuna operazione con riferimento a:

- natura delle esposizioni, incidenza delle posizioni scadute da oltre 30, 60, 90 giorni;
- tassi di default;
- rimborsi anticipati;
- esposizioni soggette a procedure esecutive;
- natura delle garanzie reali;
- merito creditizio dei debitori;
- diversificazione settoriale e geografica;
- frequenza di distribuzione dei tassi di *loan to value*.

In relazione a quanto sopra sono stati concordati, a livello centrale con il *Servicer*, dei flussi informativi periodici, da rendere disponibili alle Banche affiliate che hanno sottoscritto titoli della specie, per assicurare loro la conformità alla previsione normativa secondo la quale devono essere "*costantemente al corrente della composizione del portafoglio di esposizioni cartolarizzate*" ai sensi dell'art. 253 del CRR.

I flussi periodici ricevuti dal Fondo di Garanzia Istituzionale sono trasmessi a tutte le Banche affiliate ed integrano l'*Investor Report* prodotto dalla società veicolo.

## Informazioni di natura quantitativa

### C.1 Esposizioni derivanti dalle principali operazioni di cartolarizzazione “proprie” ripartite per tipologia di attività cartolarizzate e per tipologia di esposizioni

TIPOLOGIA ATTIVITÀ CARTOLARIZZATE/ ESPOSIZIONI	Esposizioni per cassa					
	Senior		Mezzanine		Junior	
	Valore bilancio	Rettifiche/riprese di valore	Valore bilancio	Rettifiche/riprese di valore	Valore bilancio	Rettifiche/riprese di valore
<b>A. Oggetto di integrale cancellazione dal bilancio</b>	1.66 0	-	5	-	-	-
<b>ATTIVITÀ DETERIORATE</b>	-	-	-	-	-	-
- Sofferenze	1.66 0	-	5	-	-	-
- Inadempienze probabili	-	-	-	-	-	-
- Scaduti	-	-	-	-	-	-
<b>ATTIVITÀ NON DETERIORATE</b>	-	-	-	-	-	-
<b>B. Oggetto di parziale cancellazione dal bilancio</b>	-	-	-	-	-	-
<b>ATTIVITÀ DETERIORATE</b>	-	-	-	-	-	-
- Sofferenze	-	-	-	-	-	-
- Inadempienze probabili	-	-	-	-	-	-
- Scaduti	-	-	-	-	-	-
<b>ATTIVITÀ NON DETERIORATE</b>	-	-	-	-	-	-
<b>C. Non cancellate dal bilancio</b>	-	-	-	-	-	-
<b>ATTIVITÀ DETERIORATE</b>	-	-	-	-	-	-
- Sofferenze	-	-	-	-	-	-
- Inadempienze probabili	-	-	-	-	-	-
- Scaduti	-	-	-	-	-	-
<b>ATTIVITÀ NON DETERIORATE</b>	-	-	-	-	-	-

#### Fuori bilancio

Al 31 dicembre 2022 la fattispecie non è presente.

## C.2 Esposizioni derivanti dalle principali operazioni di cartolarizzazione di “terzi” ripartite per tipologia delle attività cartolarizzate e per tipo di esposizione

TIPOLOGIA DI ATTIVITÀ SOTTOSTANTI/ ESPOSIZIONI	Esposizioni per cassa					
	Senior		Mezzanine		Junior	
	Valore di Bilancio	Rettifiche/Riprese di valore	Valore di Bilancio	Rettifiche/Riprese di valore	Valore di Bilancio	Rettifiche/Riprese di valore
Banca Padovana e Bcc Irpina in A.S. - F.do garanzia istituzionale	36	-				
Bcc Teramo - F.do garanzia istituzionale	26	(2)				
Bcc Crediveneto - F.do garanzia istituzionale	54	-				

Non ci sono esposizioni per garanzie rilasciate e per linee di credito.

## C.3 Società veicolo per la cartolarizzazione

NOME CARTOLARIZZAZIONE/ DENOMINAZIONE SOCIETÀ VEICOLO	Sede legale	Consolidamento	Attività			Passività		
			Crediti	Titoli di debito	Altre	Senior	Mezzanine	Junior
Lucrezia Securitisation srl - Padovana/Irpina	Roma Via Mario Carucci 131	Non consolidato	15.753.109			104.217.907		
Lucrezia Securitisation srl - Crediveneto	Roma Via Mario Carucci 131	Non consolidato	9.950.370			37.782.763		
Lucrezia Securitisation srl - Castiglione	Roma Via Mario Carucci 131	Non consolidato	3.474.925			32.461.000		
Buonconsiglio I - Marmarole SPV S.r.l	Trento	Non consolidato	95.859.889			49.942.683		48.850.000
Buonconsiglio II - Nepal S.r.l	Milano	Non consolidato	78.904.144			63.352.409		54.525.000
Buonconsiglio 3 S.r.l	Milano	Non consolidato	125.107.256			120.255.475	21.000.000	4.541.000
Buonconsiglio 4 S.r.l	Conegliano (TV)	Non consolidato	102.602.821			99.095.226	16.500.000	5.893.000

Gli importi sono indicati in unità di Euro.

#### C.4 Società veicolo per la cartolarizzazione non consolidate

NOME CARTOLARIZZAZIONE/ DENOMINAZIONE SOCIETÀ VEICOLO	Consistenze al 31/12/2022						
	Portafogli contabili dell'attivo	Totale attività (A)	Portafogli contabili del passivo	Totale passività (B)	Valore contabile netto (C=A-B)	Esposizione massima al rischio di perdita (D)	Differenza tra esposizione al rischio di perdita e
Lucrezia Securitisation srl - Padovana/Irpina	Crediti	15.753.109	Titoli Senior	104.217.907	(88.464.798)		88.464.798
Lucrezia Securitisation srl - Crediveneto	Crediti	9.950.370	Titoli Senior	37.782.763	(27.832.393)		27.832.393
Lucrezia Securitisation srl - Castiglione	Crediti	3.474.925	Titoli Senior	32.461.000	(28.986.075)		28.986.075
Buonconsiglio I - Marmarole SPV S.r.l	Crediti NPL	95.859.889	Note Senior e junior	98.792.683	(2.932.794)		2.932.794
Buonconsiglio II - Nepal S.r.l	Crediti NPL	78.904.144	Note Senior e junior	117.877.409	(38.973.266)		38.973.226
Buonconsiglio 3 S.r.l	Crediti NPL	125.107.256	Note Senior, Mezzanine e junior	145.796.475	(20.689.218)		20.689.218
Buonconsiglio 4 S.r.l	Crediti NPL	102.602.821	Note Senior, Mezzanine e junior	121.488.226	(18.885.405)		18.885.405

Gli importi sono indicati in unità di Euro.

Il totale dell'attivo si riferisce al valore dei crediti al netto delle svalutazioni e delle perdite.

I valori lordi di portafoglio al 31.12.2022 sono:

- circa 604 milioni il portafoglio Padovana / Irpina
- circa 213 milioni il portafoglio Crediveneto
- circa 58 milioni il portafoglio Castiglione

#### C.5 Attività di servicer – cartolarizzazioni proprie: incassi dei crediti cartolarizzati e rimborsi dei titoli emessi dalla società veicolo per la cartolarizzazione

La tabella non è avvalorata in quanto alla data del bilancio non esistono saldi riconducibili alla posta in oggetto.



## **D. Informativa sulle entità strutturate non consolidate contabilmente (diverse dalle società veicolo per la cartolarizzazione)**

### **Informazioni di natura qualitativa**

La Banca, coerentemente con quanto disposto dall'IFRS 12, classifica come entità strutturate le entità configurate in modo che i diritti di voto, o diritti simili, non siano il fattore preponderante per stabilire chi le controlla, come nel caso in cui i diritti di voto si riferiscano solo ad attività amministrative e le relative attività operative siano dirette mediante accordi contrattuali.

Al 31/12/2022 la Banca detiene esposizioni, rappresentate dalle quote detenute, nei confronti di alcuni Fondi comuni di investimento. Le predette entità non sono consolidate in quanto la Banca detiene esclusivamente quote di minoranza, risulta quindi agevole dimostrare che la stessa non costituisca il gestore dei fondi e non sia pertanto in grado di influenzarne i rendimenti. Si precisa, inoltre, che la Banca non ha svolto attività di sponsor nei confronti dei medesimi Fondi.

### **Informazioni di natura quantitativa**

La Banca detiene quote di minoranza di fondi comuni di investimento prevalentemente al fine di soddisfare le proprie esigenze di investimento: più in dettaglio, l'aggregato include le interessenze detenute in OICR in corrispondenza del portafoglio contabile "Altre attività finanziarie obbligatoriamente valutate al fair value con impatto sul conto economico".

Per ciò che attiene alla esposizione complessiva, si fa rinvio ai dettagli forniti in corrispondenza delle relative tavole della parte B della Nota Integrativa; il valore dell'esposizione massima al rischio di perdita si ragguglia al valore contabile dell'esposizione, non esistendo alcuna forma di accordo contrattuale finalizzato a fornire sostegno finanziario ai fondi in esame. Non esiste, inoltre, l'intenzione attuale a fornire supporto finanziario alle predette entità strutturate non consolidate.

## **E. Operazioni di cessione**

Alla data di riferimento del bilancio, la Banca non presenta operazioni ascrivibili alla fattispecie delle cessioni di Attività finanziarie cedute e non cancellate ai fini del bilancio.

Viene di seguito data informativa in relazione alle sole cessioni di attività finanziarie cancellate integralmente dal bilancio e non cedute a fondi comuni di investimento.

### **Cessione pro-soluto di crediti non performing**

La Banca nel 2022 ha provveduto ad effettuare cessioni di crediti di natura principalmente chirografaria a favore di Gbv Gestioni srl, per un valore di bilancio lordo complessivo pari a 435 mila euro, relativi a sofferenze completamente svalutate (437 mila euro in linea capitale).

Nel corso del 2022 sono state effettuate anche cessioni "single name" di sofferenze per un importo totale pari a 1.739 mila euro in linea capitale (valore di bilancio lordo 1.738 mila euro svalutate per 1.641 mila euro).

## **F. Operazioni di covered bond**

Le informazioni non sono fornite in quanto alla data di bilancio non esistono saldi riconducibili alla posta in oggetto.

## **G. Modelli per la misurazione del rischio di credito**

Alla data di riferimento del presente bilancio la Banca non utilizza modelli interni di portafoglio per la misurazione dell'esposizione al rischio di credito. Per considerazioni più specifiche si rinvia a quanto riportato nella Sezione 1 – Rischio di credito, Informazioni di natura qualitativa, 2.2 Sistemi di gestione, misurazione e controllo.

## SEZIONE 2 – RISCHI DI MERCATO

### 2.1 Rischio di tasso di interesse e rischio di prezzo – portafoglio di negoziazione di vigilanza

#### Informazioni di natura qualitativa

##### A. Aspetti generali

La Direzione Finanza della Banca pianifica le scelte di investimento relative al portafoglio di negoziazione coerentemente con gli indirizzi condivisi all'interno del Gruppo tramite i periodici documenti di strategia di gestione del portafoglio di proprietà e nel rispetto degli eventuali importi investibili definiti dal Consiglio di Amministrazione.

Nel corso dell'esercizio la strategia di gestione del portafoglio di proprietà ha stabilito che l'attività del portafoglio di negoziazione fosse limitata ai soli strumenti finanziari detenuti per finalità di intermediazione con clientela bancaria e non bancaria e agli strumenti derivati stipulati per la copertura di rischi (quali ad esempio operazioni a termine su cambi ai fini di intermediazione con clientela o derivati connessi con la *fair value option*).

##### B. Processi di gestione e metodi di misurazione del rischio di tasso di interesse e del rischio di prezzo

###### Rischio di tasso di interesse – Portafoglio di negoziazione di vigilanza

La misurazione del rischio di tasso di interesse sul portafoglio di negoziazione di vigilanza viene supportata dalla reportistica fornita giornalmente dalla Direzione Risk Management della Capogruppo, che evidenzia il valore a rischio dell'investimento (c.d. VaR, *Value at Risk*). Questo è calcolato con gli applicativi di *Riskmetrics*, sulla base del metodo storico, su un orizzonte temporale di dieci giorni e con un intervallo di confidenza al 99%, tenendo in considerazione le volatilità e le correlazioni tra i diversi fattori di rischio che determinano l'esposizione al rischio di mercato del portafoglio investito (tra i quali il rischio tasso, il rischio azionario, il rischio cambio e il rischio inflazione). Il calcolo delle volatilità e delle correlazioni viene effettuato ipotizzando una distribuzione futura dei rendimenti dei fattori di rischio uguale a quella evidenziatasi a livello storico in un determinato orizzonte temporale.

A supporto della definizione della struttura dei propri limiti interni, di scelte strategiche importanti, o di specifiche analisi sono disponibili simulazioni di acquisti e vendite di strumenti finanziari all'interno della propria *asset allocation*, ottenendo un calcolo aggiornato della nuova esposizione al rischio sia in termini di VaR che di *effective duration*.

Il monitoraggio dell'esposizione al rischio di mercato è inoltre effettuato anche tramite la metodologia Montecarlo *fat-tailed*, che utilizza una procedura di simulazione dei rendimenti dei fattori di rischio sulla base dei dati di volatilità e correlazione passati, generando 10.000 scenari casuali coerenti con la situazione di mercato. Un'ulteriore misura introdotta per valutare il rischio di mercato è l'*expected shortfall*, calcolata sia con metodo storico che con metodo Montecarlo.

Attraverso la reportistica vengono poi monitorate ulteriori statistiche di rischio ricavate dal VaR (quali il *marginal VaR*, l'*incremental VaR* e il *conditional VaR*), misure di sensitività degli strumenti di reddito (*effective duration*) e analisi legate all'evoluzione delle correlazioni fra i diversi fattori di rischio presenti.

Le analisi sono disponibili a diversi livelli di dettaglio: sulla totalità del portafoglio di negoziazione ed all'interno di quest'ultimo sui raggruppamenti per tipologia di strumento (azioni, fondi, titoli a tasso fisso e a tasso variabile governativo, titoli sovrnazionali e titoli *corporate*), fino ai singoli titoli presenti.

Di particolare rilevanza è inoltre l'attività di *backtesting* del modello di VaR utilizzato giornalmente, effettuata sull'intero portafoglio titoli di proprietà confrontando il VaR – calcolato al 99% e sull'orizzonte temporale giornaliero – con le effettive variazioni del valore di mercato teorico del portafoglio.

Quotidianamente sono disponibili *stress test* sul valore di mercato teorico del portafoglio titoli di proprietà attraverso i quali si studiano le variazioni innanzi a determinati scenari di mercato del controvalore teorico del portafoglio di negoziazione e dei diversi raggruppamenti di strumenti ivi presenti (azioni, fondi, titoli a tasso fisso e a tasso variabile governativo, titoli sovrnazionali e titoli *corporate*). Nell'ambito delle strategie di governo del rischio, per una completa e migliore analisi del portafoglio vengono monitorati diversi scenari sul fronte obbligazionario e azionario.

La reportistica descritta viene monitorata dalla Direzione Risk Management e dall'Ufficio Finanza e presentata periodicamente al Consiglio di Amministrazione.

È in aggiunta attivo un *alert* automatico per mail in caso di superamento delle soglie di attenzione e/o dei limiti massimi definiti nel Regolamento di Gruppo per la gestione del rischio di mercato e controparte.

Il modello di misurazione del rischio descritto non è utilizzato per la determinazione dei requisiti patrimoniali, ma rappresenta uno strumento a supporto della gestione e del controllo interno del rischio.

#### **Rischio di prezzo – Portafoglio di negoziazione di vigilanza**

In linea con quanto riportato nella sezione rischio di tasso di interesse - portafoglio di negoziazione di vigilanza, la misurazione del rischio di prezzo sul portafoglio di negoziazione di vigilanza viene supportata dalla reportistica fornita dalla Direzione della Capogruppo, che evidenzia il valore a rischio dell'investimento (VaR, *Value at Risk*). Questo è calcolato con gli applicativi di *RiskMetrics*, sulla base del metodo storico, su un orizzonte temporale di dieci giorni e con un intervallo di confidenza al 99%, tenendo in considerazione le volatilità e le correlazioni tra i diversi fattori di rischio che determinano l'esposizione al rischio di mercato del portafoglio investito (rischio tasso, rischio azionario, rischio cambio, rischio inflazione). Il modello di misurazione del rischio descritto non è utilizzato per la determinazione dei requisiti patrimoniali, ma rappresenta uno strumento a supporto della gestione e del controllo interno del rischio.

Al 31 dicembre 2022 non erano presenti titoli all'interno del portafoglio di negoziazione, secondo le indicazioni di strategia stabilite dalla Capogruppo.

## Informazioni di natura quantitativa

### 1. Portafoglio di negoziazione di vigilanza: distribuzione per durata residua (data di riprezzamento) delle attività e delle passività finanziarie per cassa e derivati finanziari

Euro

TIPOLOGIA/DURATA RESIDUA	A vista	Fino a 3 mesi	Da oltre 3 mesi fino a 6 mesi	Da oltre 6 mesi fino a 1 anno	Da oltre 1 anno fino a 5 anni	Da oltre 5 anni fino a 10 anni	Oltre 10 anni	Durata indeterminata
<b>1. ATTIVITÀ PER CASSA</b>	-	-	-	-	-	-	-	-
1.1 Titoli di debito	-	-	-	-	-	-	-	-
- con opzione di rimborso anticipato	-	-	-	-	-	-	-	-
- altri	-	-	-	-	-	-	-	-
1.2 Altre attività	-	-	-	-	-	-	-	-
<b>2. PASSIVITÀ PER CASSA</b>	-	-	-	-	-	-	-	-
2.1 P.C.T. passivi	-	-	-	-	-	-	-	-
2.2 Altre passività	-	-	-	-	-	-	-	-
<b>3. DERIVATI FINANZIARI</b>								
3.1 Con titolo sottostante								
- Opzioni								
+ Posizioni lunghe	-	-	-	-	-	-	-	-
+ Posizioni corte	-	-	-	-	-	-	-	-
- Altri derivati								
+ Posizioni lunghe	-	-	-	-	-	-	-	-
+ Posizioni corte	-	-	-	-	-	-	-	-
3.2 Senza titolo sottostante								
- Opzioni								
+ Posizioni lunghe	-	-	-	-	-	-	-	-
+ Posizioni corte	-	-	-	-	-	-	-	-
- Altri derivati								
+ Posizioni lunghe	-	539	-	-	-	-	-	-
+ Posizioni corte	-	6	-	-	-	-	-	-

Altre Valute

TIPOLOGIA/DURATA RESIDUA	A vista	Fino a 3 mesi	Da oltre 3 mesi fino a 6 mesi	Da oltre 6 mesi fino a 1 anno	Da oltre 1 anno fino a 5 anni	Da oltre 5 anni fino a 10 anni	Oltre 10 anni	Durata indeterminata
<b>1. ATTIVITÀ PER CASSA</b>	-	-	-	-	-	-	-	-
1.1 Titoli di debito	-	-	-	-	-	-	-	-
- con opzione di rimborso anticipato	-	-	-	-	-	-	-	-
- altri	-	-	-	-	-	-	-	-
1.2 Altre attività	-	-	-	-	-	-	-	-
<b>2. PASSIVITÀ PER CASSA</b>	-	-	-	-	-	-	-	-
2.1 P.C.T. passivi	-	-	-	-	-	-	-	-
2.2 Altre passività	-	-	-	-	-	-	-	-
<b>3. DERIVATI FINANZIARI</b>								
3.1 Con titolo sottostante								
- Opzioni								
+ Posizioni lunghe	-	-	-	-	-	-	-	-
+ Posizioni corte	-	-	-	-	-	-	-	-
- Altri derivati								
+ Posizioni lunghe	-	-	-	-	-	-	-	-
+ Posizioni corte	-	-	-	-	-	-	-	-
3.2 Senza titolo sottostante								
- Opzioni								
+ Posizioni lunghe	-	-	-	-	-	-	-	-
+ Posizioni corte	-	-	-	-	-	-	-	-
- Altri derivati								
+ Posizioni lunghe	-	6	-	-	-	-	-	-
+ Posizioni corte	-	537	-	-	-	-	-	-

## **2. Portafoglio di negoziazione di vigilanza: distribuzione delle esposizioni in titoli di capitale e indici azionari per i principali Paesi del mercato di quotazione**

La Banca non ha iscritto nel portafoglio di negoziazione di vigilanza titoli di capitale e derivati su indici azionari.

## **3. Portafoglio di negoziazione di vigilanza: modelli interni e altre metodologie per l'analisi della sensitività**

La misurazione del rischio di prezzo sul portafoglio di negoziazione viene supportata dalla reportistica fornita dalla Direzione Risk Management, che evidenzia il valore a rischio dell'investimento (VaR). Questo è calcolato con gli applicativi di *RiskMetrics*, sulla base del metodo storico, su un orizzonte temporale di dieci giorni e con un intervallo di confidenza al 99%, tenendo in considerazione le volatilità e le correlazioni tra i diversi fattori di rischio che determinano l'esposizione al rischio di mercato del portafoglio investito (tra i quali il rischio tasso, il rischio azionario, il rischio cambio e il rischio inflazione). La misurazione del VaR è disponibile quotidianamente per il monitoraggio e le valutazioni operative effettuate da parte del Risk Controller e dell'Ufficio Finanza ed è calcolata su diversi gradi di dettaglio che oltre al portafoglio totale considerano quello Bancario, i business model, i diversi raggruppamenti per tipologia di strumento (azioni, fondi, titoli a tasso fisso e a tasso variabile governativo, titoli sovranazionali e titoli *corporate*), fino ai singoli titoli presenti.

Il modello di misurazione del rischio descritto non è utilizzato per la determinazione dei requisiti patrimoniali, ma rappresenta uno strumento a supporto della gestione e del controllo interno del rischio.

## **2.2 Rischio di tasso di interesse e di prezzo - portafoglio bancario**

### **Informazioni di natura qualitativa**

#### **A. Aspetti generali, procedure di gestione e metodi di misurazione del rischio di tasso di interesse e del rischio di prezzo**

Il Consiglio di Amministrazione, su suggerimento del Responsabile Area Mercati, pianifica le scelte di investimento relative al portafoglio bancario coerentemente con gli indirizzi forniti dalla Capogruppo all'interno dei periodici documenti di strategia di gestione del portafoglio di proprietà e nel rispetto degli eventuali importi investibili definiti dallo stesso Consiglio di Amministrazione.

Il monitoraggio dell'andamento economico e del rischio collegato a tali posizioni viene effettuato dalla Direzione Risk Management e dall'Ufficio Finanza mediante le informazioni di rendicontazione disponibili specificamente per ciascuna linea di investimento.

#### **Rischio di tasso di interesse – Portafoglio Bancario**

##### Principali fonti del rischio di tasso di interesse

Le fonti del rischio di tasso di interesse a cui è esposta la Banca sono individuabili principalmente nei processi del credito, della raccolta e della finanza, essendo il portafoglio bancario costituito prevalentemente da crediti e dalle varie forme di raccolta dalla clientela.

In particolare, il rischio di tasso di interesse da "fair value" trae origine dalle poste a tasso fisso, mentre il rischio di tasso di interesse da "flussi finanziari" trae origine dalle poste a tasso variabile.

Tuttavia, nell'ambito delle poste a vista sono normalmente ravvisabili comportamenti asimmetrici a seconda che si considerino le voci del passivo o quelle dell'attivo; mentre le prime, essendo caratterizzate da una maggiore vischiosità, afferiscono principalmente al rischio da "fair value", le seconde, più sensibili ai mutamenti del mercato, sono riconducibili al rischio da "flussi finanziari".

## Processi interni di gestione e metodi di misurazione del rischio di tasso

La Banca ha posto in essere opportune misure di attenuazione e controllo finalizzate a evitare la possibilità che vengano assunte posizioni eccedenti un determinato livello di rischio obiettivo.

Tali misure di attenuazione e controllo trovano codificazione nell'ambito delle normative aziendali volte a disegnare processi di monitoraggio fondati su limiti di posizione e sistemi di soglie di attenzione in termini di capitale interno al superamento delle quali scatta l'attivazione di opportune azioni correttive.

A tale proposito sono state definite:

- politiche e procedure di gestione del rischio di tasso d'interesse coerenti con la natura e la complessità dell'attività svolta;
- metriche di misurazione coerenti con la metodologia di misurazione del rischio adottata dalla Banca, sulla base delle quali è stato definito un sistema di *early warning* che consente la tempestiva individuazione e attivazione delle idonee misure correttive;
- limiti operativi e disposizioni procedurali interne volti al mantenimento dell'esposizione entro livelli coerenti con la politica gestionale e con la soglia di attenzione prevista dalla normativa prudenziale.

Dal punto di vista organizzativo la Banca ha individuato nell'Ufficio Finanza la struttura deputata a presidiare tale processo di gestione del rischio di tasso di interesse sul portafoglio bancario.

Il monitoraggio dell'esposizione al rischio di tasso di interesse sul portafoglio bancario avviene su base mensile.

Per quanto concerne la metodologia di misurazione del rischio in termini di variazione del valore economico e variazione del margine di interesse, il Consiglio di Amministrazione della Banca ha stabilito di utilizzare il *framework* scelto dal Gruppo; la metodologia di calcolo prevede le seguenti logiche, che sono allineate a quanto previsto dalle linee guida EBA (GL-2018-02) che si basa sui seguenti elementi:

- analisi di sensitività al valore economico: il motore di calcolo permette di quantificare la differenza di valore tra *discounted cash flow delle poste di bilancio* utilizzando una curva senza *shock* ed una con *shock*. I rapporti possono essere elaborati individualmente oppure essere aggregati sulla base delle caratteristiche finanziarie specifiche degli stessi;
- analisi di sensitività al margine: il motore di calcolo permette di quantificare la differenza del margine di interesse a fronte di uno specifico scenario di *shock* dei tassi, ipotizzando il reinvestimento dei flussi in scadenza o di quelli che rivedono il tasso (rapporti indicizzati) ai tassi *forward* in un orizzonte temporale predefinito (ad esempio dodici mesi);
- trattamento modelli comportamentali: il motore di calcolo consente di tenere conto nelle analisi (sia al valore che al margine) dei modelli comportamentali; nel corso del 2022 è stato applicato un aggiornamento del modello delle poste a vista, stimato sulla base dei dati del Gruppo.

La Banca determina il capitale interno del rischio di tasso di interesse secondo il modello della variazione di valore economico sopra illustrato, applicando uno shock di tassi parallelo di +/- 200 punti base.

Ulteriori scenari di stress sono determinati per valutare gli impatti derivanti da *shift* di curva non paralleli (*steepening, flattening, short rates up and down*).

L'indicatore di rischiosità è rappresentato nel RAS dal rapporto tra il capitale interno così calcolato e il valore dei Fondi Propri. A livello consolidato la Capogruppo monitora il posizionamento del Gruppo anche in relazione al valore del CET1 ed alla soglia di attenzione del 15% fissata dalle linee guida EBA. Nel caso in cui l'indicatore di rischiosità sfiori le soglie previste nel RAS, la Banca attiva opportune iniziative di rientro.

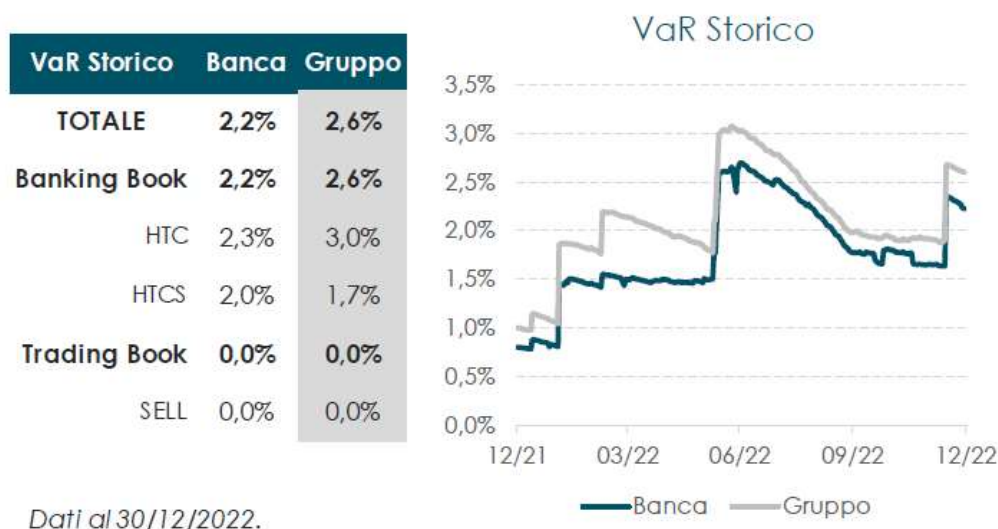
### **Rischio di prezzo – Portafoglio Bancario**

In linea con quanto riportato nella sezione rischio di tasso di interesse - portafoglio di negoziazione di vigilanza, la misurazione del rischio di prezzo sul portafoglio bancario viene supportata dalla reportistica fornita dalla Direzione Risk Management, che evidenzia il valore a rischio dell'investimento (VaR). Questo è calcolato con gli applicativi di *RiskMetrics*, sulla base del metodo storico, su un orizzonte temporale di dieci giorni e con un intervallo di confidenza al 99%, tenendo in considerazione le volatilità e le correlazioni tra i diversi fattori di rischio che determinano l'esposizione al rischio di mercato del portafoglio investito (tra i quali il rischio tasso, il rischio azionario, il rischio cambio e il rischio inflazione).

La misurazione del VaR è disponibile quotidianamente per il monitoraggio e le valutazioni operative effettuate da parte della Direzione Risk Management e dell'Ufficio Finanza ed è calcolata su diversi gradi di dettaglio che oltre al portafoglio totale considerano quello bancario, i business model, i diversi raggruppamenti per tipologia di strumento (azioni, fondi, titoli a tasso fisso e a tasso variabile governativo, titoli sovranazionali e titoli *corporate*), fino ai singoli titoli presenti.

Il modello di misurazione del rischio descritto non è utilizzato per la determinazione dei requisiti patrimoniali, ma rappresenta uno strumento a supporto della gestione e del controllo interno del rischio.

Di seguito le informazioni riguardanti le rilevazioni del VaR della componente titoli del portafoglio bancario nel corso del 2022:



Il controllo dell'affidabilità del modello avviene attraverso un'attività di *backtesting* teorico, che verifica la variazione giornaliera del valore di mercato del portafoglio bancario, calcolato dal modello con la stima della perdita attesa ad un giorno. A livello di portafoglio consolidato il modello storico non ha evidenziato sforamenti significativi nel corso dell'anno. Nel corso del 2022 nel prospetto del VaR è continuata la quantificazione del rischio emittente per i titoli di Stato e quindi del rischio paese, intesa come VaR relativo al solo *risk factor* "Credit Spread" espresso dal differenziale fra curva dei titoli governativi italiani e la curva *risk-free*, intesa come la curva monetaria di riferimento per ogni divisa in cui è espresso lo strumento obbligazionario. Sono state altresì calcolate le metriche di VaR ed *Expected Shortfall* sul solo comparto titoli di Stato Italiani.

In relazione agli *stress test*, si riportano di seguito gli esiti delle simulazioni dell'impatto di differenti ipotesi di *shock* sul valore teorico del portafoglio al 31 dicembre 2022. Gli *shock* replicano movimenti paralleli pari a +25, +50, +100 e +200 punti base delle principali curve tassi, impiegate nella valutazione dei titoli presenti nel portafoglio di proprietà.

Valore teorico al 31/12/22	Variazione di valore Shock +25 bp	Variazione di valore Shock +50 bp	Variazione di valore Shock +100 bp	Variazione di valore Shock +200 bp
508.780.039	-3.376.783	-6.687.078	-13.116.254	-25.260.949

Importi all'unità di Euro



## Informazioni di natura quantitativa

### 1. Portafoglio bancario: distribuzione per durata residua (per data di riprezzamento) delle attività e delle passività finanziarie

Euro

TIPOLOGIA/DURATA RESIDUA	A vista	Fino a 3 mesi	Da oltre 3 mesi fino a 6 mesi	Da oltre 6 mesi a fino a 1 anno	Da oltre 1 anno fino a 5 anni	Da oltre 5 anni fino a 10 anni	Oltre 10 anni	Durata indeterminata
<b>1. ATTIVITÀ PER CASSA</b>	<b>136.834</b>	<b>809.417</b>	<b>216.826</b>	<b>73.432</b>	<b>274.717</b>	<b>229.189</b>	<b>151.651</b>	<b>-</b>
1.1 Titoli di debito	-	70.885	162.880	28.402	146.786	79.429	49.185	-
- con opzione di rimborso anticipato	-	978	-	-	682	1.988	-	-
- altri	-	69.907	162.880	28.402	146.104	77.441	49.185	-
1.2 Finanziamenti a banche	35.999	13.471	3.495	-	-	-	-	-
1.3 Finanziamenti a clientela	100.835	725.060	50.450	45.030	127.931	149.760	102.466	-
- c/c	71.209	4.693	2.813	1.462	491	65	-	-
- altri finanziamenti	29.626	720.367	47.637	43.567	127.440	149.695	102.466	-
- con opzione di rimborso anticipato	226	959	1.008	2.094	12.167	1.719	27	-
- altri	29.400	719.408	46.629	41.473	115.273	147.975	102.439	-
<b>2. PASSIVITÀ PER CASSA</b>	<b>1.380.630</b>	<b>28.156</b>	<b>76.449</b>	<b>107.649</b>	<b>156.243</b>	<b>27.832</b>	<b>40.046</b>	<b>-</b>
2.1 Debiti verso clientela	1.378.691	6.471	7.006	11.916	27.243	27.832	40.046	-
- c/c	1.345.762	6.470	6.839	11.753	17.738	-	2	-
- altri debiti	32.929	1	168	163	9.505	27.832	40.044	-
- con opzione di rimborso anticipato	-	-	-	-	-	-	-	-
- altri	32.929	1	168	163	9.505	27.832	40.044	-
2.2 Debiti verso banche	1.939	21.685	69.443	89.963	129.000	-	-	-
- c/c	52	-	-	-	-	-	-	-
- altri debiti	1.888	21.685	69.443	89.963	129.000	-	-	-
2.3 Titoli di debito	-	-	-	5.771	-	-	-	-
- con opzione di rimborso anticipato	-	-	-	5.771	-	-	-	-
- altri	-	-	-	-	-	-	-	-
2.4 Altre passività	-	-	-	-	-	-	-	-
- con opzione di rimborso anticipato	-	-	-	-	-	-	-	-
- altri	-	-	-	-	-	-	-	-

TIPOLOGIA/DURATA RESIDUA	A vista	Fino a 3 mesi	Da oltre 3 mesi fino a 6 mesi	Da oltre 6 mesi a fino a 1 anno	Da oltre 1 anno fino a 5 anni	Da oltre 5 anni fino a 10 anni	Oltre 10 anni	Durata indeterminata
<b>3. DERIVATI FINANZIARI</b>								
3.1 Con titolo sottostante								
- Opzioni								
+ Posizioni lunghe	-	-	-	-	-	-	-	-
+ Posizioni corte	-	-	-	-	-	-	-	-
- Altri derivati								
+ Posizioni lunghe	-	-	-	-	-	-	-	-
+ Posizioni corte	-	-	-	-	-	-	-	-
3.2 Senza titolo sottostante								
- Opzioni								
+ Posizioni lunghe	6	1.225	1.349	2.935	23.230	29.651	48.181	-
+ Posizioni corte	209	101.295	3.817	223	597	113	322	-
- Altri derivati								
+ Posizioni lunghe	-	20.936	835	-	-	-	-	-
+ Posizioni corte	-	417	532	952	7.345	7.278	5.247	-
<b>4. ALTRE OPERAZIONI FUORI BILANCIO</b>								
+ Posizioni lunghe	41.447	301	-	-	-	-	-	-
+ Posizioni corte	41.748	-	-	-	-	-	-	-

## Altre Valute

TIPOLOGIA/DURATA RESIDUA	A vista	Fino a 3 mesi	Da oltre 3 mesi fino a 6 mesi	Da oltre 6 mesi a fino a 1 anno	Da oltre 1 anno fino a 5 anni	Da oltre 5 anni fino a 10 anni	Oltre 10 anni	Durata indeterminata
<b>1. ATTIVITÀ PER CASSA</b>	<b>2.582</b>	-	<b>100</b>	-	-	-	-	-
1.1 Titoli di debito	-	-	-	-	-	-	-	-
- con opzione di rimborso anticipato	-	-	-	-	-	-	-	-
- altri	-	-	-	-	-	-	-	-
1.2 Finanziamenti a banche	2.582	-	100	-	-	-	-	-
1.3 Finanziamenti a clientela	-	-	-	-	-	-	-	-
- c/c	-	-	-	-	-	-	-	-
- altri finanziamenti	-	-	-	-	-	-	-	-
- con opzione di rimborso anticipato	-	-	-	-	-	-	-	-
- altri	-	-	-	-	-	-	-	-
<b>2. PASSIVITÀ PER CASSA</b>	<b>2.235</b>	-	-	-	-	-	-	-
2.1 Debiti verso clientela	2.235	-	-	-	-	-	-	-
- c/c	2.235	-	-	-	-	-	-	-
- altri debiti	-	-	-	-	-	-	-	-
- con opzione di rimborso anticipato	-	-	-	-	-	-	-	-
- altri	-	-	-	-	-	-	-	-
2.2 Debiti verso banche	-	-	-	-	-	-	-	-
- c/c	-	-	-	-	-	-	-	-
- altri debiti	-	-	-	-	-	-	-	-
2.3 Titoli di debito	-	-	-	-	-	-	-	-
- con opzione di rimborso anticipato	-	-	-	-	-	-	-	-
- altri	-	-	-	-	-	-	-	-
2.4 Altre passività	-	-	-	-	-	-	-	-
- con opzione di rimborso anticipato	-	-	-	-	-	-	-	-
- altri	-	-	-	-	-	-	-	-

TIPOLOGIA/DURATA RESIDUA	A vista	Fino a 3 mesi	Da oltre 3 mesi fino a 6 mesi	Da oltre 6 mesi a fino a 1 anno	Da oltre 1 anno fino a 5 anni	Da oltre 5 anni fino a 10 anni	Oltre 10 anni	Durata indeterminata
<b>3. DERIVATI FINANZIARI</b>								
3.1 Con titolo sottostante								
- Opzioni								
+ Posizioni lunghe	-	-	-	-	-	-	-	-
+ Posizioni corte	-	-	-	-	-	-	-	-
- Altri derivati								
+ Posizioni lunghe	-	-	-	-	-	-	-	-
+ Posizioni corte	-	-	-	-	-	-	-	-
3.2 Senza titolo sottostante								
- Opzioni								
+ Posizioni lunghe	-	-	-	-	-	-	-	-
+ Posizioni corte	-	-	-	-	-	-	-	-
- Altri derivati								
+ Posizioni lunghe	-	-	-	-	-	-	-	-
+ Posizioni corte	-	-	-	-	-	-	-	-
<b>4. ALTRE OPERAZIONI FUORI BILANCIO</b>								
+ Posizioni lunghe	-	-	-	-	-	-	-	-
+ Posizioni corte	-	-	-	-	-	-	-	-

## 2. Portafoglio bancario: modelli interni e altre metodologie per l'analisi di sensitività

A fini gestionali la Banca quantifica mensilmente gli impatti derivanti da shock di curva paralleli e non paralleli, sia per la variazione di valore economico, sia per la variazione del margine di interesse.

Sulla base delle analisi al 31 dicembre 2022, nell'ipotesi di una variazione dei tassi di interesse nella misura di +/-100 punti base, sono riportati gli effetti relativi alla variazione del valore economico e del margine di interesse, rapportati poi al valore dei Fondi Propri di fine anno e al valore del margine di interesse prospettico (quest'ultimo calcolato su un orizzonte temporale di 12 mesi e con l'ipotesi di reinvestimento delle poste in scadenza alle condizioni di mercato definite nello scenario previsionale).

<b>VARIAZIONE VALORE ECONOMICO</b>		
	<b>PARALLEL +200 BP</b>	<b>PARALLEL -200 BP</b>
CREDITI	-75.859.175	95.313.312
TITOLI	-27.124.231	32.471.412
ALTRE ATTIVITA'	-1.129.135	2.322.650
PASSIVITA'	90.218.144	-105.782.821
<b>TOTALE</b>	<b>-13.894.397</b>	<b>24.324.554</b>

FONDI PROPRI	<b>178.063.645,00</b>	<b>178.063.645,00</b>
IMPATTO SU FONDI PROPRI	<b>-7,80%</b>	<b>13,66%</b>

<b>VARIAZIONE MARGINE DI INTERESSE</b>		
	<b>Forward / / Parallel +200bp /</b>	<b>Forward / / Parallel -200bp /</b>
CREDITI	12.323.301	-12.803.587
TITOLI	3.241.930	-3.258.703
ALTRE ATTIVITA'	503.172	-511.895
PASSIVITA'	-8.755.350	8.877.787
<b>TOTALE</b>	<b>7.313.054</b>	<b>-7.696.398</b>

MARGINE INTERESSE PROSPETTICO	<b>51.466.352,38</b>	<b>51.466.352,38</b>
IMPATTO SU MARGINE DI INTERESSE	<b>14,21%</b>	<b>-14,95%</b>

## 2.3 Rischio di cambio

### Informazioni di natura qualitativa

#### **A. Aspetti generali, processi di gestione e metodi di misurazione del rischio di cambio**

In linea con quanto riportato nella sezione rischio di tasso di interesse - portafoglio di negoziazione di vigilanza, la misurazione del rischio di cambio relativa agli strumenti di reddito in divisa detenuti viene supportata dalla reportistica fornita dalla Direzione Risk Management, che evidenzia il valore a rischio dell'investimento (VaR). Questo è calcolato con gli applicativi di *RiskMetrics*, sulla base del metodo storico, su un orizzonte temporale di dieci giorni e con un intervallo di confidenza al 99%, tenendo in considerazione le volatilità e le correlazioni tra i diversi fattori di rischio che determinano l'esposizione al rischio di mercato del portafoglio investito (tra i quali il rischio tasso, il rischio azionario, il rischio cambio e il rischio inflazione).

Il modello di misurazione del rischio descritto non è utilizzato per la determinazione dei requisiti patrimoniali, ma rappresenta uno strumento a supporto della gestione e del controllo interno del rischio.

#### **B. Attività di copertura del rischio di cambio**

La Banca, non assumendo esposizioni in divisa, non pone in essere operazioni di copertura.

## Informazioni di natura quantitativa

### 1. Distribuzione per valuta di denominazione delle attività, delle passività e dei derivati

VOCI	Valute					
	USD	GBP	CHF	CAD	JPY	ALTRE VALUTE
<b>A. Attività finanziarie</b>	<b>2.261</b>	<b>3</b>	<b>169</b>	<b>74</b>	<b>160</b>	<b>15</b>
A.1 Titoli di debito						
A.2 Titoli di capitale						
A.3 Finanziamenti a banche	2.261	3	169	74	160	15
A.4 Finanziamenti a clientela	-					
A.5 Altre attività finanziarie						
<b>B. Altre attività</b>	<b>74</b>	<b>32</b>	<b>21</b>	<b>7</b>	<b>1</b>	<b>2</b>
<b>C. Passività finanziarie</b>	<b>1.784</b>	<b>19</b>	<b>188</b>	<b>79</b>	<b>165</b>	<b>-</b>
C.1 Debiti verso banche						
C.2 Debiti verso clientela	1.784	19	188	79	165	
C.3 Titoli di debito						
C.4 Altre passività finanziarie						
<b>D. Altre passività</b>		<b>-</b>			<b>-</b>	<b>-</b>
<b>E. Derivati finanziari</b>						
- Opzioni						
+ Posizioni lunghe						
+ Posizioni corte						
- Altri derivati						
+ Posizioni lunghe					6	
+ Posizioni corte	537					
<b>Totale attività</b>	<b>2.335</b>	<b>34</b>	<b>190</b>	<b>81</b>	<b>166</b>	<b>17</b>
<b>Totale passività</b>	<b>2.321</b>	<b>19</b>	<b>188</b>	<b>79</b>	<b>165</b>	<b>-</b>
<b>Sbilancio (+/-)</b>	<b>14</b>	<b>15</b>	<b>2</b>	<b>2</b>	<b>1</b>	<b>17</b>

### 2. Modelli interni e altre metodologie per l'analisi di sensitività

L'esposizione complessiva al rischio di cambio della Banca è molto contenuta: non sono riportati quindi gli effetti di variazioni dei tassi di cambio sul margine di intermediazione, sul risultato di esercizio e sul patrimonio netto, nonché i risultati delle analisi di scenario.

## SEZIONE 3 – GLI STRUMENTI DERIVATI E LE POLITICHE DI COPERTURA

### 3.1 Gli strumenti derivati di negoziazione

#### **A. Derivati finanziari**

Alla data di riferimento del bilancio la Banca non detiene derivati finanziari di negoziazione; pertanto, la presente sezione non viene compilata.

#### **B. Derivati creditizi**

Alla data di riferimento del bilancio la Banca non detiene derivati creditizi; pertanto, la presente sezione non viene compilata.

### 3.2 Le coperture contabili

#### **Informazioni di natura qualitativa**

##### **A. Attività di copertura del fair value**

Obiettivi e strategie sottostanti alle operazioni di copertura del fair value, tipologie di contratti derivati utilizzati per la copertura e natura del rischio coperto.

L'attività di copertura del fair value ha l'obiettivo di immunizzare le variazioni di fair value di impieghi causate dai movimenti della curva dei tassi d'interesse. I derivati utilizzati sono interest rate swap (IRS). Le attività coperte, identificate in modo puntuale (coperture specifiche), sono rappresentate da impieghi a clientela.

La banca si è dotata dei necessari presidi organizzativi per una gestione consapevole delle operazioni di copertura e dei rischi connessi mediante l'adozione di una specifica politica di applicazione del modello di Hedge Accounting.

##### **B. Attività di copertura dei flussi finanziari**

La Banca non pone in essere operazioni di copertura di cash flow, ossia coperture dell'esposizione alla variabilità dei flussi finanziari associati a strumenti finanziari a tasso variabile.

##### **C. Attività di copertura di investimenti esteri**

La Banca non pone in essere operazioni di investimenti esteri, ossia coperture dell'esposizione alla variabilità dei flussi finanziari associati a strumenti finanziari a tasso variabile.

##### **D. Strumenti di copertura**

L'attività di copertura ha l'obiettivo di immunizzare le variazioni di fair value di impieghi causate dai movimenti della curva dei tassi d'interesse. I derivati utilizzati sono interest rate swap (IRS). Le attività coperte, identificate in modo puntuale (coperture specifiche), sono rappresentate da impieghi a clientela.

L'inefficacia della copertura è determinata da fenomeni di estinzione anticipata dei mutui che possono creare un disallineamento tra debito residuo dei mutui coperti e nozionale del derivato di copertura, rendendo la copertura inefficace. Nel corso dell'esercizio non si sono verificati fenomeni di coperture non efficaci.

Le coperture effettuate dalla banca sono dinamiche. Pertanto, sia l'elemento coperto (panieri di mutui) che i derivati di copertura (IRS) sono soggetti ad ammortamento e quindi si riducono progressivamente nel tempo. La gestione del rischio di non efficacia degli strumenti di copertura è effettuata mensilmente con test di efficacia (retrospettivi e prospettici) effettuati su ciascun derivato di copertura.



## E. Elementi coperti

Le attività coperte, identificate in modo puntuale (coperture specifiche), sono rappresentate da impieghi a clientela.

Ogni copertura si riferisce all'intero elemento coperto a fronte del solo rischio di tasso a cui esso è esposto.

I derivati utilizzati sono interest rate swap (IRS). Ai fini della valutazione di efficacia la variazione periodica di fair value dell'elemento coperto e dello strumento di copertura deve rimanere all'interno del range di variazione 80% - 125%.

L'inefficacia della copertura è determinata da fenomeni di estinzione anticipata dei mutui che possono creare un disallineamento tra debito residuo dei mutui coperti e nozionale del derivato di copertura, rendendo la copertura inefficace.

## Informazioni di natura quantitativa

### A. Derivati finanziari di copertura

#### A.1 Derivati finanziari di copertura: valori nozionali di fine periodo

ATTIVITÀ SOTTOSTANTI/ TIPOLOGIE DERIVATI	Totale 31/12/2022				Totale 31/12/2021			
	Over the counter			Mercati organizzati	Over the counter			Mercati organizzati
	Controparti centrali	Senza controparti centrali			Controparti centrali	Senza controparti centrali		
		Con accordi di compensazione	Senza accordi di compensazione			Con accordi di compensazione	Senza accordi di compensazione	
<b>1. TITOLI DI DEBITO E TASSI D'INTERESSE</b>	-	21.771	-	-	-	23.639	-	-
a) Opzioni	-	-	-	-	-	-	-	-
b) Swap	-	21.771	-	-	-	23.639	-	-
c) Forward	-	-	-	-	-	-	-	-
d) Futures	-	-	-	-	-	-	-	-
e) Altri	-	-	-	-	-	-	-	-
<b>2. TITOLI DI CAPITALE E INDICI AZIONARI</b>	-	-	-	-	-	-	-	-
a) Opzioni	-	-	-	-	-	-	-	-
b) Swap	-	-	-	-	-	-	-	-
c) Forward	-	-	-	-	-	-	-	-
d) Futures	-	-	-	-	-	-	-	-
e) Altri	-	-	-	-	-	-	-	-
<b>3. VALUTE E ORO</b>	-	-	-	-	-	-	-	-
a) Opzioni	-	-	-	-	-	-	-	-
b) Swap	-	-	-	-	-	-	-	-
c) Forward	-	-	-	-	-	-	-	-
d) Futures	-	-	-	-	-	-	-	-
e) Altri	-	-	-	-	-	-	-	-
<b>4. MERCI</b>	-	-	-	-	-	-	-	-
<b>5. ALTRI</b>	-	-	-	-	-	-	-	-
<b>Totale</b>	-	21.771	-	-	-	23.639	-	-

Considerando che il valore nozionale di fine esercizio non rappresenta l'esposizione al rischio durante l'esercizio si precisa che il valore nozionale medio dei derivati nel corso dell'esercizio, calcolato come media semplice dei valori nozionali giornalieri, è pari a 22,9 milioni di Euro.

## A.2 Derivati finanziari di copertura: fair value lordo positivo e negativo – ripartizione per prodotti

TIPOLOGIE DERIVATI	Fair value positivo e negativo								Variazione del valore usato per rilevare l'inefficacia della copertura	
	Totale 31/12/2022				Totale 31/12/2021				Totale 31/12/2022	Totale 31/12/2021
	Over the counter			Mercati organizzati	Over the counter			Mercati organizzati		
	Controparti centrali	Senza controparti centrali			Controparti centrali	Senza controparti centrali				
Con accordi di compensazione		Senza accordi di compensazione	Con accordi di compensazione	Senza accordi di compensazione						
<b>FAIR VALUE POSITIVO</b>										
a) Opzioni	-	-	-	-	-	-	-	-	-	-
b) Interest rate swap	-	2.424	-	-	-	-	-	-	-	-
c) Cross currency swap	-	-	-	-	-	-	-	-	-	-
d) Equity swap	-	-	-	-	-	-	-	-	-	-
e) Forward	-	-	-	-	-	-	-	-	-	-
f) Futures	-	-	-	-	-	-	-	-	-	-
g) Altri	-	-	-	-	-	-	-	-	-	-
<b>Totale</b>	-	<b>2.424</b>	-	-	-	-	-	-	-	-
<b>FAIR VALUE NEGATIVO</b>										
a) Opzioni	-	-	-	-	-	-	-	-	-	-
b) Interest rate swap	-	27	-	-	-	1.513	-	-	-	-
c) Cross currency swap	-	-	-	-	-	-	-	-	-	-
d) Equity swap	-	-	-	-	-	-	-	-	-	-
e) Forward	-	-	-	-	-	-	-	-	-	-
f) Futures	-	-	-	-	-	-	-	-	-	-
g) Altri	-	-	-	-	-	-	-	-	-	-
<b>Totale</b>	-	<b>27</b>	-	-	-	<b>1.513</b>	-	-	-	-

### A.3 Derivati finanziari di copertura OTC: valori nozionali, fair value lordo positivo e negativo per controparti

ATTIVITÀ SOTTOSTANTI	Controparti centrali	Banche	Altre società finanziarie	Altri soggetti
Contratti rientranti in accordi di compensazione				
<b>1) TITOLI DI DEBITO E TASSI D'INTERESSE</b>				
- valore nozionale	-	21.771	-	-
- fair value positivo	-	2.424	-	-
- fair value negativo	-	27	-	-
<b>2) TITOLI DI CAPITALE E INDICI AZIONARI</b>				
- valore nozionale	-	-	-	-
- fair value positivo	-	-	-	-
- fair value negativo	-	-	-	-
<b>3) VALUTE E ORO</b>				
- valore nozionale	-	-	-	-
- fair value positivo	-	-	-	-
- fair value negativo	-	-	-	-
<b>4) MERCI</b>				
- valore nozionale	-	-	-	-
- fair value positivo	-	-	-	-
- fair value negativo	-	-	-	-
<b>5) ALTRI</b>				
- valore nozionale	-	-	-	-
- fair value positivo	-	-	-	-
- fair value negativo	-	-	-	-

Alla data di riferimento del bilancio la banca presenta solamente contratti derivati rientranti in accordi di compensazione.

### A.4 Vita residua dei derivati finanziari di copertura OTC: valori nozionali

SOTTOSTANTI/ VITA RESIDUA	Fino ad 1 anno	Oltre 1 anno e fino a 5 anni	Oltre 5 anni	Totale
A.1 Derivati finanziari su titoli di debito e tassi di interesse	1.901	7.345	12.525	21.771
A.2 Derivati finanziari su titoli di capitale ed indici azionari	-	-	-	-
A.3 Derivati finanziari su valute ed oro	-	-	-	-
A.4 Derivati finanziari su merci	-	-	-	-
A.5 Altri derivati finanziari	-	-	-	-
<b>Totale 31/12/2022</b>	<b>1.901</b>	<b>7.345</b>	<b>12.525</b>	<b>21.771</b>
<b>Totale 31/12/2021</b>	<b>1.867</b>	<b>7.574</b>	<b>14.197</b>	<b>23.639</b>

### **B. Derivati creditizi di copertura**

La Banca non ha in bilancio derivati creditizi di copertura.

### **C. Strumenti non derivati di copertura**

La Banca non ha realizzato operazioni di copertura con strumenti diversi dai derivati.

### **D. Strumenti coperti**

La Banca si avvale dell'opzione - prevista in sede di introduzione dell'IFRS 9 - di continuare ad applicare integralmente il principio contabile IAS 39 sia con riferimento alle coperture specifiche che alle macro-coperture.

La presente sezione, pertanto, non è compilata.

### **E. Effetti delle operazioni di copertura a patrimonio netto**

La Banca si avvale dell'opzione - prevista in sede di introduzione dell'IFRS 9 - di continuare ad applicare integralmente il principio contabile IAS 39 sia con riferimento alle coperture specifiche che alle macro-coperture.

La presente sezione, pertanto, non è compilata.

### 3.3 Altre informazioni sugli strumenti derivati di negoziazione e di copertura

#### A. Derivati finanziari e creditizi

##### A.1 Derivati finanziari e creditizi OTC: fair value netti per controparti

	Controparti centrali	Banche	Altre società finanziarie	Altri soggetti
<b>A. DERIVATI FINANZIARI</b>				
<b>1) Titoli di debito e tassi d'interesse</b>				
- valore nozionale	-	21.771	-	-
- fair value netto positivo	-	2.424	-	-
- fair value netto negativo	-	27	-	-
<b>2) Titoli di capitale e indici azionari</b>				
- valore nozionale	-	-	-	-
- fair value netto positivo	-	-	-	-
- fair value netto negativo	-	-	-	-
<b>3) Valute e oro</b>				
- valore nozionale	-	-	-	-
- fair value netto positivo	-	-	-	-
- fair value netto negativo	-	-	-	-
<b>4) Merci</b>				
- valore nozionale	-	-	-	-
- fair value netto positivo	-	-	-	-
- fair value netto negativo	-	-	-	-
<b>5) Altri</b>				
- valore nozionale	-	-	-	-
- fair value netto positivo	-	-	-	-
- fair value netto negativo	-	-	-	-
<b>B. DERIVATI CREDITIZI</b>				
<b>1) Acquisto protezione</b>				
- valore nozionale	-	-	-	-
- fair value netto positivo	-	-	-	-
- fair value netto negativo	-	-	-	-
<b>2) Vendita protezione</b>				
- valore nozionale	-	-	-	-
- fair value netto positivo	-	-	-	-
- fair value netto negativo	-	-	-	-

## SEZIONE 4 – RISCHIO DI LIQUIDITÀ

### Informazioni di natura qualitativa

#### A. Aspetti generali, processi di gestione e metodi di misurazione del rischio di liquidità

Si definisce rischio di liquidità la possibilità che la Banca non riesca a mantenere i propri impegni di pagamento a causa dell'incapacità di reperire nuovi fondi e/o di vendere proprie attività sul mercato (*funding liquidity risk*), ovvero di essere costretta a sostenere costi molto alti per far fronte a tali impegni (*market liquidity risk*). Il *funding liquidity risk*, a sua volta, può essere distinto tra: (i) *mismatching liquidity risk*, consistente nel rischio connesso al differente profilo temporale delle entrate e delle uscite di cassa determinato dal disallineamento delle scadenze delle attività e delle passività finanziarie di (e fuori) bilancio; (ii) *contingency liquidity risk*, ossia il rischio che eventi inattesi possano richiedere un ammontare di disponibilità liquide maggiore di quello stimato come necessario e (iii) *margin calls liquidity risk*, ossia il rischio che la Banca, a fronte di variazioni avverse del fair value degli strumenti finanziari, sia contrattualmente chiamata a ripristinare i margini di riferimento mediante *collateral*/margini per cassa.

A tale proposito si evidenzia che il Regolamento Delegato della Commissione Europea (UE) n. 61/2015 ha introdotto il Requisito di Copertura della Liquidità (*Liquidity Coverage Requirement - LCR*) per gli enti creditizi (nel seguito anche "RD-LCR"). L'LCR è una regola di breve termine volta a garantire la disponibilità da parte delle singole banche di attività liquide che consentano la sopravvivenza delle stesse nel breve/brevissimo termine in caso di stress acuto, senza ricorrere al mercato. L'indicatore compara le attività liquide a disposizione della Banca con i deflussi di cassa netti (differenza tra deflussi e afflussi lordi) attesi su un orizzonte temporale di trenta giorni, quest'ultimi sviluppati tenendo conto di uno scenario di stress predefinito. L'RD-LCR è entrato in vigore il 1° ottobre 2015 e, dopo una introduzione graduale a partire dal 1° gennaio 2018 deve essere rispettato un requisito del 100%. L'RD-LCR integra e, in parte, modifica quanto previsto in materia dal Regolamento (UE) n. 575/2013 (CRR) che prevede esclusivamente obblighi di natura segnalatica.

Il rischio di liquidità può essere generato da diversi fattori sia interni, sia esterni alla Banca. Le fonti del rischio di liquidità possono, pertanto, essere distinte nelle seguenti macro-categorie:

- endogene: rappresentate da eventi negativi specifici della Banca (ad es. deterioramento del merito creditizio della Banca e perdita di fiducia da parte dei creditori);
- esogene: quando l'origine del rischio è riconducibile ad eventi negativi non direttamente controllabili da parte della Banca (crisi politiche, crisi finanziarie, eventi catastrofici, etc.) che determinano situazioni di tensione di liquidità sui mercati;
- combinazioni delle precedenti.

L'identificazione dei fattori da cui viene generato il rischio di liquidità si realizza attraverso:

- l'analisi della distribuzione temporale dei flussi di cassa delle attività e delle passività finanziarie nonché delle operazioni fuori bilancio;
- l'individuazione:
  - delle poste che non presentano una scadenza definita (poste a vista e a revoca);
  - degli strumenti finanziari che incorporano componenti opzionali (esplicite o implicite) che possono modificare l'entità e/o la distribuzione temporale dei flussi di cassa (ad esempio, opzioni di rimborso anticipato);
  - degli strumenti finanziari che per natura determinano flussi di cassa variabili in funzione dell'andamento di specifici sottostanti (ad esempio, strumenti derivati);
- l'analisi del livello di *seniority* degli strumenti finanziari.

I processi in cui il rischio di liquidità della Banca si origina sono rappresentati principalmente dai processi della Finanza/Tesoreria, della Raccolta e del Credito.

La regolamentazione interna sulla gestione del rischio di liquidità risponde ai requisiti previsti dalle disposizioni di vigilanza e garantisce la coerenza tra le misurazioni gestionali e quelle regolamentari.

La Banca adotta un sistema di governo e gestione del rischio di liquidità che, in conformità alle disposizioni delle Autorità di Vigilanza e sulla base degli indirizzi definiti dalla Capogruppo, persegue gli obiettivi di:

- disporre di liquidità in qualsiasi momento e, quindi, di rimanere nella condizione di far fronte ai propri impegni di pagamento in situazioni sia di normale corso degli affari, sia di stress;
- finanziare le proprie attività alle migliori condizioni di mercato correnti e prospettiche.

A tal fine, nella sua funzione di organo di supervisione strategica, il Consiglio di Amministrazione della Banca definisce le strategie, politiche, responsabilità, processi, obiettivi di rischio, soglie di tolleranza e limiti all'esposizione al rischio di liquidità (operativa e strutturale), nonché strumenti per la gestione del rischio liquidità – connessi all'appartenenza al Gruppo Bancario Cooperativo - formalizzando la propria normativa interna in materia di governo e di gestione del rischio di liquidità.

La liquidità della Banca è gestita dalla Direzione Finanza conformemente ai citati indirizzi strategici. A tal fine essa si avvale delle previsioni di impegno rilevate tramite le procedure interne ove reperire informazioni su fabbisogni e disponibilità di liquidità di tipo previsionale. Sono definiti i presidi organizzativi del rischio di liquidità in termini di controlli di linea e attività in capo alle funzioni di controllo di II e III livello. Il controllo del rischio di liquidità è di competenza della Direzione Risk Management, ed è finalizzato a verificare la disponibilità di riserve di liquidità sufficienti ad assicurare la solvibilità nel breve termine e la diversificazione delle fonti di finanziamento nonché, al tempo stesso, il mantenimento di un sostanziale equilibrio fra le scadenze di impieghi e raccolta nel medio/lungo termine.

La Banca intende perseguire un duplice obiettivo:

- la gestione della liquidità operativa finalizzata a verificare la capacità della Banca di far fronte agli impegni di pagamento per cassa, previsti e imprevisi, di breve termine (fino a 12 mesi);
- la gestione della liquidità strutturale volte a mantenere un adeguato rapporto tra passività complessive e attività a medio/lungo termine (oltre i 12 mesi).

La Banca ha strutturato il presidio della liquidità operativa di breve periodo su due livelli:

- il primo livello prevede il presidio giornaliero della posizione di tesoreria;
- il secondo livello prevede il presidio mensile della complessiva posizione di liquidità operativa.

Con riferimento al presidio mensile della complessiva posizione di liquidità operativa la Banca utilizza la reportistica di analisi prodotta periodicamente.

La misurazione e il monitoraggio mensile della posizione di liquidità operativa avvengono attraverso:

- l'indicatore LCR, per la posizione di liquidità a 30 giorni, così come determinato sulla base di quanto prescritto dal RD-LCR e trasmesso (secondo lo schema elaborato dall'EBA) su base mensile all'autorità di vigilanza;
- la propria posizione di liquidità mediante l'indicatore *time to survival*, volto a misurare la capacità di coprire lo sbilancio di liquidità generato dall'operatività inerziale delle poste di bilancio;
- un set di indicatori sintetici finalizzati ad evidenziare vulnerabilità nella posizione di liquidità della Banca in riferimento al grado di concentrazione degli impieghi e della raccolta verso le principali controparti;
- l'analisi del livello di *asset encumbrance* e quantificazione delle attività prontamente monetizzabili.

In particolare, per quanto concerne la concentrazione delle fonti di provvista alla data di riferimento del presente bilancio l'incidenza della raccolta dalle prime 10 controparti (privati e imprese non finanziarie) sul totale della raccolta della Banca da clientela risulta pari a 4,24% alla data del 31 dicembre 2022.

L'esposizione della Banca a flussi di cassa in uscita inattesi riguardano principalmente:

- l'andamento delle masse di raccolta (al dettaglio ed all'ingrosso);
- le poste che non presentano una scadenza definita (in primis conti correnti passivi e depositi liberi);
- le passività a scadenza (certificati di deposito, depositi vincolati) che, su richiesta del depositante, possono essere rimborsate anticipatamente;
- gli impegni di scambio di garanzie reali derivanti dagli accordi di marginazione relativi all'operatività in derivati OTC;
- i deflussi aggiuntivi determinati sulla base delle serie storiche (impegni per mutui da erogare, utilizzi carte di credito, utilizzi dei margini disponibili sulle linee di credito concesse, sconfinamenti);

Con riferimento alla gestione della liquidità strutturale la Banca utilizza la reportistica di analisi disponibile mensilmente.

L'indicatore *Net Stable Funding Ratio*, costituito dal rapporto fra le fonti di provvista stabili e le attività a medio-lungo termine, rilevato mensilmente da fonte segnalatica e da fonte gestionale e con applicazione delle percentuali previste dal Regolamento UE 2019/876 (CRR2).

Ai fini di valutare la propria vulnerabilità alle situazioni di tensione di liquidità eccezionali ma plausibili, la Banca calcola e monitora l'indicatore LCR così come determinato sulla base di quanto prescritto dall'RD-LCR e trasmesso (secondo lo schema elaborato dall'EBA) su base mensile all'Autorità di Vigilanza. Periodicamente sono inoltre condotte delle prove di stress di scenario.

Questi ultimi, condotti secondo un approccio che mira a peggiorare le percentuali applicate alle voci più significative facendo riferimento ad una metodologia di carattere normativo, contemplano due scenari di crisi di liquidità, di mercato/sistemica, e specifica della singola banca. In particolare, la Banca effettua l'analisi di stress estendendo lo scenario contemplato dalla regolamentazione dell'LCR, con l'obiettivo di valutare l'impatto di prove di carico aggiuntive.

Nel corso del 2020 è stato introdotto anche uno scenario aggiuntivo legato alla crisi pandemica, che prevede la riduzione delle componenti di afflusso rispetto a quelle standard per tenere conto dell'effetto delle moratorie.

Le risultanze delle analisi effettuate vengono mensilmente documentate al Presidente del Consiglio di Amministrazione, al Collegio Sindacale, alla Direzione Generale ed alle Aree principalmente interessate. Il posizionamento della Banca relativamente alla liquidità operativa e strutturale viene altresì rendicontato con frequenza trimestrale al Consiglio di Amministrazione.

Inoltre, sono individuati degli indicatori di preallarme di crisi, sistemica/di mercato, ossia un insieme di rilevazioni di natura qualitativa e quantitativa utili per l'individuazione di segnali che evidenzino un potenziale incremento dell'esposizione al rischio di liquidità. Tali indicatori rappresentano, unitariamente ai risultati derivanti dalla misurazione del rischio di liquidità, un elemento informativo importante per l'attivazione delle misure di attenuazione del rischio di liquidità.

Sul tema del *Contingency Funding Plan* (nel seguito anche "CFP"), ossia di procedure organizzative e operative da attivare per fronteggiare situazioni di allerta o crisi di liquidità, è opportuno evidenziare che la gestione è accentrata presso la Capogruppo; ne consegue che a fronte di eventuali criticità sul profilo della liquidità riscontrate a livello di singole banche appartenenti al Gruppo, è la Capogruppo che interviene utilizzando le risorse a disposizione dell'intero Gruppo. Il CFP si attiva dunque solo nel caso in cui emerga una problematica a livello di valori consolidati del Gruppo Cassa Centrale. Nel CFP del Gruppo sono definiti gli stati di non ordinaria operatività ed i processi e strumenti per la relativa attivazione/gestione (ruoli e responsabilità degli organi e delle unità organizzative aziendali coinvolti, indicatori di preallarme di crisi sistemica e specifica, procedure di monitoraggio e di attivazione degli stati di non ordinaria operatività, strategie e strumenti di gestione delle crisi).

La Banca, tradizionalmente, ha registrato una consistente disponibilità di risorse liquide in virtù della composizione del proprio *buffer* di liquidità, formato prevalentemente da strumenti finanziari di alta qualità ed *eligible* per operazioni di rifinanziamento con l'Eurosistema.

Alla data di riferimento del bilancio, l'importo delle riserve di liquidità libere, intese come attività liquide di elevata qualità calcolate ai fini del calcolo del *Liquidity Coverage Ratio* (LCR), si è attestato a 285 milioni di Euro.

Alla data del 31/12/2022 il ricorso al rifinanziamento presso la BCE o presso la Capogruppo in operazioni assimilabili ammonta a 311 milioni di Euro ed è rappresentato prevalentemente da raccolta riveniente dalla partecipazione alle operazioni di prestito denominate Targeted Longer Term Refinancing Operations (TLTRO).



## Informazioni di natura quantitativa

### 1. Distribuzione temporale per durata residua contrattuale delle attività e passività finanziarie

Euro

VOCI/ SCAGLIONI TEMPORALI	A vista	Da oltre 1 giorno a 7 giorni	Da oltre 7 giorni a 15 giorni	Da oltre 15 giorni a 1 mese	Da oltre 1 mese fino a 3 mesi
<b>A. ATTIVITÀ PER CASSA</b>	<b>96.094</b>	<b>4.105</b>	<b>6.241</b>	<b>16.297</b>	<b>51.252</b>
A.1 Titoli di Stato	-	-	250	-	6.638
A.2 Altri titoli di debito	-	-	-	5	42
A.3 Quote OICR	503	-	-	-	-
A.4 Finanziamenti	95.591	4.105	5.992	16.292	44.572
- Banche	36.004	-	-	-	-
- Clientela	59.587	4.105	5.992	16.292	44.572
<b>B. PASSIVITÀ PER CASSA</b>	<b>1.380.086</b>	<b>175</b>	<b>405</b>	<b>1.966</b>	<b>26.060</b>
B.1 Depositi e conti correnti	1.378.922	175	405	1.965	26.060
- Banche	1.606	-	-	-	22.027
- Clientela	1.377.316	175	405	1.965	4.032
B.2 Titoli di debito	-	-	-	-	-
B.3 Altre passività	1.164	-	-	1	-
<b>C. OPERAZIONI "FUORI BILANCIO"</b>					
C.1 Derivati finanziari con scambio di capitale					
- Posizioni lunghe	-	539	-	-	-
- Posizioni corte	-	6	-	-	-
C.2 Derivati finanziari senza scambio di capitale					
- Posizioni lunghe	-	-	-	15	28
- Posizioni corte	-	-	-	-	-
C.3 Depositi e finanziamenti da ricevere					
- Posizioni lunghe	-	-	-	-	-
- Posizioni corte	-	-	-	-	-
C.4 Impegni a erogare fondi					
- Posizioni lunghe	-	-	-	2	-
- Posizioni corte	41.972	-	-	-	-
C.5 Garanzie finanziarie rilasciate	5.424	-	-	40	14
C.6 Garanzie finanziarie ricevute	-	-	-	-	-
C.7 Derivati creditizi con scambio di capitale					
- Posizioni lunghe	-	-	-	-	-
- Posizioni corte	-	-	-	-	-
C.8 Derivati creditizi senza scambio di capitale					
- Posizioni lunghe	-	-	-	-	-
- Posizioni corte	-	-	-	-	-

<b>VOCI/ SCAGLIONI TEMPORALI</b>	<b>Da oltre 3 mesi fino a 6 mesi</b>	<b>Da oltre 6 mesi fino a 1 anno</b>	<b>Da oltre 1 anno fino a 5 anni</b>	<b>Oltre 5 anni</b>	<b>Durata Indeterminata</b>
<b>A. ATTIVITÀ PER CASSA</b>	<b>176.277</b>	<b>158.106</b>	<b>617.296</b>	<b>814.958</b>	<b>13.473</b>
A.1 Titoli di Stato	100.106	60.856	218.922	135.691	-
A.2 Altri titoli di debito	4.437	2.355	5.073	7.238	-
A.3 Quote OICR	-	-	-	-	-
A.4 Finanziamenti	71.734	94.895	393.301	672.029	13.473
- Banche	3.505	-	-	-	13.473
- Clientela	68.229	94.895	393.301	672.029	-
<b>B. PASSIVITÀ PER CASSA</b>	<b>77.193</b>	<b>102.869</b>	<b>161.943</b>	<b>67.878</b>	<b>-</b>
B.1 Depositi e conti correnti	77.025	102.385	146.738	2	-
- Banche	70.108	90.489	129.000	-	-
- Clientela	6.918	11.897	17.738	2	-
B.2 Titoli di debito	-	321	5.700	-	-
B.3 Altre passività	168	163	9.505	67.875	-
<b>C. OPERAZIONI "FUORI BILANCIO"</b>					
C.1 Derivati finanziari con scambio di capitale					
- Posizioni lunghe	-	-	-	-	-
- Posizioni corte	-	-	-	-	-
C.2 Derivati finanziari senza scambio di capitale					
- Posizioni lunghe	43	84	-	-	-
- Posizioni corte	9	8	-	-	-
C.3 Depositi e finanziamenti da ricevere					
- Posizioni lunghe	-	-	-	-	-
- Posizioni corte	-	-	-	-	-
C.4 Impegni irrevocabili a erogare fondi					
- Posizioni lunghe	89	-	425	41.456	-
- Posizioni corte	-	-	-	-	-
C.5 Garanzie finanziarie rilasciate	-	1.152	2.925	1.542	-
C.6 Garanzie finanziarie ricevute	-	-	-	-	-
C.7 Derivati creditizi con scambio di capitale					
- Posizioni lunghe	-	-	-	-	-
- Posizioni corte	-	-	-	-	-
C.8 Derivati creditizi senza scambio di capitale					
- Posizioni lunghe	-	-	-	-	-
- Posizioni corte	-	-	-	-	-

VOCI/ SCAGLIONI TEMPORALI	A vista	Da oltre 1 giorno a 7 giorni	Da oltre 7 giorni a 15 giorni	Da oltre 15 giorni a 1 mese	Da oltre 1 mese fino 3 mesi
<b>A. ATTIVITÀ PER CASSA</b>	<b>1.269</b>	<b>1.314</b>	-	-	-
A.1 Titoli di Stato	-	-	-	-	-
A.2 Altri titoli di debito	-	-	-	-	-
A.3 Quote OICR	-	-	-	-	-
A.4 Finanziamenti	1.269	1.314	-	-	-
- Banche	1.269	1.314	-	-	-
- Clientela	-	-	-	-	-
<b>B. PASSIVITÀ PER CASSA</b>	<b>2.235</b>	-	-	-	-
B.1 Depositi e conti correnti	2.235	-	-	-	-
- Banche	-	-	-	-	-
- Clientela	2.235	-	-	-	-
B.2 Titoli di debito	-	-	-	-	-
B.3 Altre passività	-	-	-	-	-
<b>C. OPERAZIONI "FUORI BILANCIO"</b>					
C.1 Derivati finanziari con scambio di capitale					
- Posizioni lunghe	-	6	-	-	-
- Posizioni corte	-	537	-	-	-
C.2 Derivati finanziari senza scambio di capitale					
- Posizioni lunghe	-	-	-	-	-
- Posizioni corte	-	-	-	-	-
C.3 Depositi e finanziamenti da ricevere					
- Posizioni lunghe	-	-	-	-	-
- Posizioni corte	-	-	-	-	-
C.4 Impegni a erogare fondi					
- Posizioni lunghe	-	-	-	-	-
- Posizioni corte	-	-	-	-	-
C.5 Garanzie finanziarie rilasciate	-	-	-	-	-
C.6 Garanzie finanziarie ricevute	-	-	-	-	-
C.7 Derivati creditizi con scambio di capitale					
- Posizioni lunghe	-	-	-	-	-
- Posizioni corte	-	-	-	-	-
C.8 Derivati creditizi senza scambio di capitale					
- Posizioni lunghe	-	-	-	-	-
- Posizioni corte	-	-	-	-	-

VOCI/ SCAGLIONI TEMPORALI	Da oltre 3 mesi fino a 6 mesi	Da oltre 6 mesi fino a 1 anno	Da oltre 1 anno fino a 5 anni	Oltre 5 anni	Durata Indeterminata
<b>A. ATTIVITÀ PER CASSA</b>	<b>112</b>	-	-	-	-
A.1 Titoli di Stato	-	-	-	-	-
A.2 Altri titoli di debito	-	-	-	-	-
A.3 Quote OICR	-	-	-	-	-
A.4 Finanziamenti	112	-	-	-	-
- Banche	112	-	-	-	-
- Clientela	-	-	-	-	-
<b>B. PASSIVITÀ PER CASSA</b>	<b>-</b>	<b>-</b>	<b>-</b>	<b>-</b>	<b>-</b>
B.1 Depositi e conti correnti	-	-	-	-	-
- Banche	-	-	-	-	-
- Clientela	-	-	-	-	-
B.2 Titoli di debito	-	-	-	-	-
B.3 Altre passività	-	-	-	-	-
<b>C. OPERAZIONI "FUORI BILANCIO"</b>					
C.1 Derivati finanziari con scambio di capitale					
- Posizioni lunghe	-	-	-	-	-
- Posizioni corte	-	-	-	-	-
C.2 Derivati finanziari senza scambio di capitale					
- Posizioni lunghe	-	-	-	-	-
- Posizioni corte	-	-	-	-	-
C.3 Depositi e finanziamenti da ricevere					
- Posizioni lunghe	-	-	-	-	-
- Posizioni corte	-	-	-	-	-
C.4 Impegni irrevocabili a erogare fondi					
- Posizioni lunghe	-	-	-	-	-
- Posizioni corte	-	-	-	-	-
C.5 Garanzie finanziarie rilasciate	-	-	-	-	-
C.6 Garanzie finanziarie ricevute	-	-	-	-	-
C.7 Derivati creditizi con scambio di capitale					
- Posizioni lunghe	-	-	-	-	-
- Posizioni corte	-	-	-	-	-
C.8 Derivati creditizi senza scambio di capitale					
- Posizioni lunghe	-	-	-	-	-
- Posizioni corte	-	-	-	-	-

## OPERAZIONI DI AUTOCARTOLARIZZAZIONE

Con il proposito di incrementare l'ammontare di attività finanziarie eligible per le operazioni di rifinanziamento con l'Eurosistema e, quindi, di rafforzare la propria posizione di liquidità, la Banca ha posto in essere, nel corso dell'esercizio 2013, un'operazione di cartolarizzazione multi-Originator, denominata Credico Finance 12, con il supporto di Iccrea Banca S.p.A.

Soggetto organizzatore (Arranger) è stato Iccrea Banca S.p.A., con il coinvolgimento, per le necessarie valutazioni di rating, delle Agenzie Standard & Poor's Credit Market Services Italy S.r.l. e DBRS Ratings Limited.

Per l'operazione ci si è avvalsi di una Società Veicolo appositamente costituita e omologata come previsto dalla Legge n. 130/1999, denominata "Credico Finance 12 S.r.l.", nella quale la Banca non detiene intereszenze, né suoi dipendenti rivestono ruoli societari.

L'operazione ha previsto:

- la cessione, alla Società Veicolo, di portafogli di crediti derivanti da mutui ipotecari "in bonis" assistiti da ipoteca di 1° grado economico, erogati dalla Banca e da altre 34 BCC-CR, per un valore nominale complessivo lordo di 1.041 milioni di Euro, di cui 27,4 milioni di Euro ascrivibili alla Banca;
- l'emissione, da parte della Società Veicolo, di un titolo Senior di classe A in unica tranche, per un importo complessivo pari a 916,4 milioni di Euro;
- l'emissione, da parte della Società Veicolo, di titoli Junior di classe B in pari numero delle BCC-CR partecipanti e collegati ai rendimenti dei singoli portafogli delle stesse BCC-CR, per un importo totale pari a 125 milioni di Euro;
- il contestuale riacquisto da parte delle banche Originator del complesso delle passività emesse dalla Società Veicolo.

La Banca ha, pertanto, sottoscritto 24,1 milioni di Euro per titoli Senior e 3,3 milioni di Euro per titoli Junior, corrispondente alla quota parte delle passività emesse dal veicolo riferita al complesso delle attività cedute.

I titoli di classe A sottoscritti dalla Banca possono essere utilizzati per operazioni di finanziamento dell'Eurosistema.

### Caratteristiche delle emissioni

La Società Veicolo ha finanziato l'acquisto di crediti mediante emissione di titoli obbligazionari suddivisi in due classi:

- Titoli di classe A (titoli Senior): obbligazioni quotate presso la Borsa Valori di Dublino (Irlanda), a tasso variabile Euribor 3M, maggiorato di uno spread pari allo 0.2% annuo, scadenza 08/2052, per un valore complessivo di 916,4 milioni di Euro, a cui è stato attribuito all'emissione rating "A" da parte di Standard & Poor's Credit Market Services Italy S.r.l. e "A" da parte di DBRS Ratings Limited;
- Titoli di classe B (titoli Junior): obbligazioni a tasso variabile (unrated) per un importo complessivo di 125 milioni di Euro, scadenza 08/2052, suddivise in 35 serie, ciascuna di importo proporzionale all'ammontare dei crediti rispettivamente ceduti dalle singole banche che hanno provveduto a sottoscriverle interamente. Ognuna di queste ha sottoscritto esclusivamente la serie di titoli subordinati di pertinenza, con pagamento del relativo prezzo "alla pari".

Alle diverse tipologie di titoli è stato attribuito un diverso grado di subordinazione nella definizione delle priorità nei pagamenti, sia per il capitale che per gli interessi.

Il rimborso dei titoli è previsto con la modalità trimestrale; ad ogni scadenza, le somme ricevute dagli attivi, dopo il pagamento dei titoli di classe A, vengono integralmente destinate al rimborso dei titoli Junior.

La seconda tranche di titoli (cosiddetta emissione Junior o tranche B), sprovvista di rating, è subordinata nel rimborso alle precedenti.

Questa tipologia di titoli non ha una cedola predeterminata ed è remunerata solo in presenza di fondi residuali, dopo aver coperto tutte le spese di periodo (Senior costs, Interessi Classe A, etc.). Il rimborso del capitale dei titoli di classe B è quindi ultimo nella gerarchia dei pagamenti, sia in caso di rimborso anticipato che in caso di estinzione naturale dei titoli.

### Descrizione delle politiche di copertura adottate per mitigare i rischi connessi

Ciascun Cedente ha dovuto garantire una riserva di cassa depositando presso BNP Paribas Securities Services Milano un importo pari a circa il 4% dei mutui ceduti. Questa liquidità potrà essere utilizzata dalla Società Veicolo nel caso in cui, ad

una data di pagamento, i fondi disponibili rivenienti dagli incassi non siano sufficienti per remunerare i portafogli dei titoli secondo l'ordine di priorità predefinito dei pagamenti.

Al fine di depositare questa liquidità e per permettere alla Società Veicolo di pagare le spese di strutturazione nonché di costituire un fondo di riserva per i pagamenti non rimandabili alle date di pagamento ogni cedente ha concesso alla SPV un Mutuo a Ricorso Limitato che le sarà restituito dopo il completo rimborso dei titoli Senior. La riserva di cassa concessa dalla Banca è pari a 1.093 mila Euro.

#### Sintesi delle politiche contabili adottate per le operazioni di auto-cartolarizzazione

Non si è proceduto ad iscrivere in bilancio alcuna passività verso la Società Veicolo ed è stata, quindi, adottata la medesima rappresentazione prevista in Matrice dei Conti ossia "a saldi chiusi".

Il Credito per la riserva di Liquidità è esposto in bilancio tra i "Crediti verso la clientela".

#### Informativa sui risultati economici connessi con le operazioni di auto-cartolarizzazione

L'economicità complessiva dell'operazione dipende sia dai differenziali economici strettamente connessi alle operazioni medesime (costo della provvista, rendimento della nuova liquidità ottenuta, costi operativi) sia dai mutamenti indotti nel profilo tecnico della Banca che incidono sul suo standing.

In ogni periodo, la Banca beneficia inoltre delle commissioni percepite per l'attività di servicing svolta per conto dell'emittente delle notes, del rendimento sotto forma di excess spread del Titolo Junior sottoscritto (in funzione della performance dei crediti ceduti), nonché di un risultato connesso con il reimpiego della liquidità generata dall'operazione.

#### Descrizione dei sistemi interni di misurazione e controllo dei rischi connessi con l'operatività in autocartolarizzazioni

Tenuto conto della complessità delle operazioni di autocartolarizzazione nonché del loro impatto sulla struttura finanziaria-patrimoniale della Banca, sono state coinvolte, sia nella fase di analisi che nella fase di realizzazione, tutte le unità operative competenti sugli aspetti rilevanti delle operazioni stesse.

I risultati di tali analisi sono stati oggetto di rendicontazione all'organo amministrativo.

Ciascuna delle banche cedenti esercita le attività di servicing in relazione allo specifico portafoglio dalla stessa ceduto.

## SEZIONE 5 – RISCHI OPERATIVI

### Informazioni di natura qualitativa

#### A. Aspetti generali, processi di gestione e metodi di misurazione del rischio operativo

Il rischio operativo, così come definito dalla regolamentazione prudenziale, è il rischio di subire perdite derivanti dall'inadeguatezza o dalla disfunzione di procedure, risorse umane e sistemi interni, oppure da eventi esogeni.

Tale definizione include il rischio legale (ovvero il rischio di subire perdite derivanti da violazioni di leggi o regolamenti, da responsabilità contrattuale o extra-contrattuale ovvero da altre controversie), ma non considera quello di reputazione e quello strategico.

Il rischio operativo si riferisce, dunque, a diverse tipologie di eventi che non sono singolarmente rilevanti e che vengono quantificati congiuntamente per l'intera categoria di rischio.

Il rischio operativo, connaturato nell'esercizio dell'attività bancaria, è generato trasversalmente da tutti i processi aziendali. In generale, le principali fonti di manifestazione del rischio operativo sono riconducibili alle frodi interne, alle frodi esterne, ai rapporti di impiego e sicurezza sul lavoro, agli obblighi professionali verso i clienti ovvero alla natura o caratteristiche dei prodotti, ai danni da eventi esterni e alla disfunzione dei sistemi informatici e a carenze nel trattamento delle operazioni o nella gestione dei processi, nonché perdite dovute alle relazioni con controparti commerciali e fornitori. Nell'ambito dei rischi operativi, risultano significative le seguenti sottocategorie di rischio, enucleate dalle stesse disposizioni di vigilanza:

- il rischio informatico, ossia il rischio di incorrere in perdite economiche, di reputazione e di quote di mercato in relazione all'utilizzo di tecnologia dell'informazione e della comunicazione (*Information and Communication Technology – ICT*);
- il rischio di esternalizzazione, ossia il rischio legato alla scelta di esternalizzare a terzi fornitori lo svolgimento di una o più attività aziendali.

In quanto rischio trasversale rispetto ai processi, il rischio operativo trova i presidi di controllo e di attenuazione nella disciplina in vigore (regolamenti, disposizioni attuative, deleghe), che opera soprattutto in ottica preventiva. Sulla base di tale disciplina sono poi impostati specifici controlli di linea a verifica ed ulteriore presidio di tale tipologia di rischio.

La disciplina in vigore è trasferita anche nelle procedure informatiche con l'obiettivo di presidiare, nel continuo, la corretta attribuzione delle abilitazioni ed il rispetto delle segregazioni funzionali in coerenza con i ruoli.

Disciplina e controlli di linea sono regolamentati dal Consiglio di Amministrazione, attuati dalla direzione e aggiornati, ordinariamente, dai responsabili specialistici.

Con riferimento ai presidi organizzativi, poi, assume rilevanza l'istituzione della funzione di conformità (Compliance), deputata al presidio ed al controllo del rispetto delle norme e che fornisce un supporto nella prevenzione e gestione del rischio di incorrere in sanzioni giudiziarie o amministrative, di riportare perdite rilevanti conseguenti alla violazione di normativa esterna (leggi o regolamenti) o interna (statuto, codici di condotta, codici di autodisciplina). Anche la Direzione di Compliance di Capogruppo opera per il tramite di propri referenti individuati all'interno della Banca.

Sono, inoltre, previsti controlli di secondo livello inerenti alle verifiche sui rischi connessi alla gestione del sistema informativo e all'operatività dei dipendenti.

Il processo di gestione del rischio operativo si articola nelle seguenti fasi:

- identificazione e valutazione, che comprende le attività di rilevazione, raccolta e classificazione delle informazioni quantitative e qualitative relative al rischio operativo; tali rischi sono costantemente e chiaramente identificati, segnalati e riportati ai vertici aziendali;
- misurazione, che comprende l'attività di determinazione dell'esposizione al rischio operativo effettuata sulla base delle informazioni raccolte nella fase di identificazione;
- monitoraggio e controllo, che comprende le attività concernenti il regolare monitoraggio del profilo del rischio operativo e dell'esposizione a perdite rilevanti, attraverso la previsione di un regolare flusso informativo che promuova una gestione attiva del rischio;
- gestione del rischio, che comprende le attività finalizzate al contenimento del rischio operativo coerentemente con la propensione al rischio stabilito, attuate intervenendo su fattori di rischio significativi o attraverso il loro trasferimento, tramite l'utilizzo di coperture assicurative o altri strumenti;

- **reporting**, attività volta alla predisposizione di informazioni da trasmettere agli organi aziendali (ivi compresi quelli di controllo) e a tutte le strutture aziendali coinvolte, in merito ai rischi assunti o assumibili.

Nel corso dell'esercizio la Banca, ha alimentato la procedura per la rilevazione degli eventi di perdita operativa e dei relativi effetti economici.

Vi sono, infine, i controlli di terzo livello, effettuati dalla Direzione Internal Audit che periodicamente esamina la funzionalità del sistema dei controlli nell'ambito dei vari processi aziendali.

Nell'ambito del complessivo *assessment*, con specifico riferimento alla componente di rischio legata all'esternalizzazione di processi/attività aziendali si evidenzia che la Banca si avvale, in via prevalente dei servizi offerti dalla Capogruppo e dalle sue società strumentali. Queste circostanze costituiscono una mitigazione dei rischi assunti dalla Banca nell'esternalizzazione di funzioni di controllo od operative importanti.

Con riguardo a tutti i profili di esternalizzazione in essere, sono state attivate le modalità atte ad accertare il corretto svolgimento delle attività da parte del fornitore predisponendo, in funzione delle diverse tipologie, differenti livelli di protezione contrattuale e di controllo con riguardo all'elenco delle esternalizzazioni di funzioni operative importanti e di funzioni aziendali di controllo.

La Banca mantiene internamente la competenza richiesta per controllare efficacemente le funzioni operative importanti esternalizzate (nel seguito anche "FOI") e per gestire i rischi connessi con l'esternalizzazione, inclusi quelli derivanti da potenziali conflitti di interessi del fornitore di servizi. In tale ambito, è stato individuato all'interno dell'organizzazione, un referente interno per ciascuna delle attività esternalizzate, dotato di adeguati requisiti di professionalità, responsabile del controllo del livello dei servizi prestati dall'*outsourcer* e sanciti nei rispettivi contratti di esternalizzazione e dell'informativa agli organi aziendali sullo stato e l'andamento delle funzioni esternalizzate.

Con riferimento alla misurazione regolamentare del requisito prudenziale a fronte dei rischi operativi, la Banca, in considerazione dei propri profili organizzativi, operativi e dimensionali, ha deliberato l'applicazione del metodo base (*Basic Indicator Approach* – BIA).

Sulla base di tale metodologia, il requisito patrimoniale a fronte dei rischi operativi viene misurato applicando il coefficiente regolamentare del 15% alla media delle ultime tre osservazioni su base annuale di un indicatore del volume di operatività aziendale (c.d. indicatore rilevante, riferito alla situazione di fine esercizio).

Qualora da una delle osservazioni risulti che l'indicatore rilevante è negativo o nullo, non si tiene conto di questo dato nel calcolo della media triennale.

Rientra tra i presidi a mitigazione di tali rischi anche l'adozione di un Piano di continuità operativa e di emergenza volto a cautelare la Banca a fronte di eventi critici che possono inficiarne la piena operatività.

ANNO	Importo
Anno T	52.640
Anno T-1	49.286
Anno T-2	44.846
<b>MEDIA INDICATORE RILEVANTE ULTIMI 3 ESERCIZI</b>	<b>48.924</b>
<b>REQUISITO PATRIMONIALE (15% DELLA MEDIA)</b>	<b>7.339</b>

### Informazioni di natura quantitativa

Con riferimento alle informazioni di natura quantitativa, nel corso dell'esercizio le perdite operative risultano prevalentemente concentrate nelle categorie riconducibili all'Event Type ET2 "Frode Esterna" per le perdite riconducibili a diversi assalti ATM, all'Event Type ET4 "Clienti, prodotti e prassi professionali" per adeguamenti fondi in esito a reclami non composti, all'Event Typo ET5 "Danni a beni materiali" per incidenti alle occorsi ad infrastrutture ed all'Event Type ET7 "Esecuzione, consegna e gestione dei processi" per tematiche emerse durante le verifiche sulla Trasparenza. Da ricordare anche le spese registrati per ragioni riconducibili all'emergenza COVID (ancorché ormai previste a budget in esito all'andamento della pandemia e riconducibili agli acquisti di materiali e servizi di prevenzione).



## Rischio legale

La Banca, nello svolgimento della propria attività possono essere coinvolte in contenziosi e procedimenti di natura legale. A fronte di tali contenziosi e procedimenti, sono stati appostati congrui accantonamenti in bilancio in base alla ricostruzione degli importi potenzialmente a rischio, alla valutazione della rischiosità effettuata in funzione del grado di "probabilità" e/o "possibilità" così come definiti dal Principio Contabile IAS 37 e tenendo conto della più consolidata giurisprudenza in merito. Pertanto, per quanto non sia possibile prevederne con certezza l'esito finale, si ritiene che l'eventuale risultato sfavorevole di detti procedimenti non avrebbe, sia singolarmente che complessivamente, un effetto negativo rilevante sulla situazione finanziaria ed economica della Banca. Per informazioni maggiormente dettagliate si rimanda a quanto riportato nella Parte B, Sezione 10 – Fondi per rischi e oneri.

PARTE F

# Informazioni sul patrimonio

## SEZIONE 1 – IL PATRIMONIO DELL'IMPRESA

### Informazioni di natura qualitativa

Il patrimonio costituisce il principale presidio a fronte dei rischi aziendali connessi all'attività della Banca. Rappresenta un fondamentale parametro di riferimento per le valutazioni di solvibilità, condotte dalle Autorità di Vigilanza e dal mercato, e costituisce il miglior elemento per un'efficace gestione, sia in chiave strategica che di operatività corrente, in quanto elemento finanziario in grado di assorbire le possibili perdite prodotte dall'esposizione della Banca a tutti i rischi assunti. Inoltre, assume un ruolo rilevante anche in termini di garanzia nei confronti dei depositanti e dei creditori in generale.

Gli organismi di vigilanza internazionali e locali hanno stabilito a tal fine, prescrizioni rigorose per la determinazione del patrimonio regolamentare e dei requisiti patrimoniali minimi che gli enti creditizi sono tenuti a rispettare.

Il patrimonio al quale la Banca fa riferimento è quello definito dal Regolamento UE n.575/2013 (CRR) nella nozione dei Fondi Propri e si articola nelle seguenti componenti:

- capitale di classe 1 (Tier 1), costituito dal capitale primario di classe 1 (*Common Equity Tier 1 – CET 1*) e dal capitale aggiuntivo di classe 1 (*Additional Tier 1 – AT1*);
- capitale di classe 2 (Tier 2 – T2).

In esso, particolare rilievo è rappresentato da:

- una politica attenta di distribuzione degli utili, che in ottemperanza alle disposizioni del settore, comportano un accantonamento rilevante alle riserve di utili da parte della Banca;
- una gestione oculata degli investimenti, che tiene conto della rischiosità delle controparti;
- dei piani di rafforzamento patrimoniali tramite emissioni di strumenti di capitale e titoli subordinati.

Tutto ciò, viene perseguito nell'ambito del rispetto dell'adeguatezza patrimoniale determinando il livello di capitale interno necessario a fronteggiare i rischi assunti, in ottica attuale e prospettica, nonché in situazioni di stress, e tenendo conto degli obiettivi e delle strategie aziendali nei contesti in cui la Banca opera. Tali valutazioni vengono effettuate annualmente in concomitanza della definizione degli obiettivi di budget e all'occorrenza, in vista di operazioni di carattere straordinario che interessano la Banca.

Almeno trimestralmente, inoltre, viene verificato il rispetto dei requisiti patrimoniali minimi, previsti dalle disposizioni pro tempore vigenti, di cui all' art. 92 del CRR, in base al quale:

- il valore del capitale primario di classe 1 in rapporto al totale della attività ponderate per il rischio deve essere almeno pari al 4,5% (*CET1 capital ratio*);
- il valore del capitale di classe 1 in rapporto al totale della attività ponderate per il rischio deve essere almeno pari al 6,0% (*T1 capital ratio*);
- il valore dei fondi propri in rapporto al totale della attività ponderate per il rischio deve essere almeno pari all' 8,0% (*Total capital ratio*).

A questi requisiti minimi regolamentari è stata aggiunta la riserva di Conservazione del Capitale (*Capital Conservation Buffer*) pari al 2,5%.

Un eventuale mancato rispetto della somma di questi requisiti (Requisito Combinato) da parte dell'Ente vigilato, determina limitazioni alle distribuzioni di dividendi, alle remunerazioni variabili e altri elementi utili a formare il patrimonio Regolamentare oltre limiti prestabiliti, portando di conseguenza gli Enti vigilati a dover definire le opportune misure necessarie a ripristinare il livello di capitale richiesto.

Inoltre, a decorrere dal 1° gennaio 2016 le Banche hanno l'obbligo di detenere una riserva di Capitale Anticiclica (*Countercyclical Capital Buffer*). A partire dal 1° gennaio 2019 tale riserva, composta da Capitale primario di Classe 1, non potrà superare il 2,5% dell'ammontare complessivo delle esposizioni ponderate per il rischio.

Considerando che, come da comunicazione della Banca d'Italia del 30 settembre 2022, per il quarto trimestre 2022 il coefficiente della riserva anticiclica per le esposizioni verso controparti residenti in Italia è stato fissato allo 0%, che i coefficienti di capitale anticiclici sono stati fissati generalmente pari allo 0%, e che la Banca presenta principalmente esposizioni verso soggetti nazionali, il coefficiente anticiclico specifico della Banca risulta essere prossimo allo zero.

La Banca, infine, deve rispettare le prescrizioni derivanti dal processo di revisione e valutazione prudenziale (*Supervisory Review and Evaluation Process – SREP*) ai sensi dell'art. 97 e seguenti della Direttiva UE n.36/2013 (CRD IV). Attraverso tale processo, l'Autorità competente riesamina e valuta il processo di determinazione dell'adeguatezza patrimoniale

condotto internamente dalla Banca, analizza i profili di rischio della stessa sia individualmente che in un'ottica aggregata - anche in condizioni di stress - ne valuta il contributo al rischio sistemico, il sistema di governo aziendale, e verifica l'osservanza del complesso delle regole prudenziali.

Alla data di riferimento del presente bilancio, la Banca evidenzia:

- un rapporto tra capitale primario di classe 1 - CET1 - ed attività di rischio ponderate (CET 1 ratio) pari al 19,89%;
- un rapporto tra capitale di classe 1 ed attività di rischio ponderate (coefficiente di capitale di classe 1 – Tier 1 ratio) pari al 19,89%;
- un rapporto tra fondi propri ed attività di rischio ponderate (coefficiente di capitale totale) pari al 19,89%.

La consistenza dei fondi propri risulta, oltre che pienamente capiente su tutti e tre i livelli vincolanti di capitale, adeguata alla copertura del *Capital Conservation Buffer*.

## Informazioni di natura quantitativa

### B.1 Patrimonio dell'impresa: composizione

VOCI DEL PATRIMONIO NETTO	Importo 31/12/2022	Importo 31/12/2021
1. Capitale	156	159
2. Sovrapprezzi di emissione	635	625
3. Riserve	165.433	161.230
- di utili	165.692	161.490
a) legale	168.208	163.667
b) statutaria	-	-
c) azioni proprie	-	-
d) altre	(2.515)	(2.178)
- altre	(259)	(259)
4. Strumenti di capitale	-	-
5. (Azioni proprie)	-	-
6. Riserve da valutazione:	(4.084)	1.548
- Titoli di capitale designati al fair value con impatto sulla redditività complessiva	1.687	1.347
- Coperture di titoli di capitale designati al fair value con impatto sulla redditività complessiva	-	-
- Attività finanziarie (diverse dai titoli di capitale) valutate al fair value con impatto sulla redditività complessiva	(5.600)	577
- Attività materiali	-	-
- Attività immateriali	-	-
- Copertura di investimenti esteri	-	-
- Copertura dei flussi finanziari	-	-
- Strumenti di copertura [elementi non designati]	-	-
- Differenze di cambio	-	-
- Attività non correnti e gruppi di attività in via di dismissione	-	-
- Passività finanziarie designate al fair value con impatto a conto economico (variazioni del proprio merito creditizio)	-	-
- Utili (perdite) attuariali relativi a piani previdenziali a benefici definiti	(377)	(583)
- Quote delle riserve da valutazione relative alle partecipate valutate al patrimonio netto	-	-
- Leggi speciali di rivalutazione	207	207
7. Utile (perdita) d'esercizio	8.989	4.884
<b>Totale</b>	<b>171.129</b>	<b>168.446</b>

## B.2 Riserve da valutazione delle attività finanziarie valutate al fair value con impatto sulla redditività complessiva: composizione

ATTIVITÀ/VALORI	Totale 31/12/2022		Totale 31/12/2021	
	Riserva positiva	Riserva negativa	Riserva positiva	Riserva negativa
1. Titoli di debito	13	(5.613)	577	-
2. Titoli di capitale	1.971	(284)	1.347	-
3. Finanziamenti	-	-	-	-
<b>Totale</b>	<b>1.985</b>	<b>(5.898)</b>	<b>1.925</b>	<b>-</b>

## B.3 Riserve da valutazione delle attività finanziarie valutate al fair value con impatto sulla redditività complessiva: variazioni annue

	Titoli di debito	Titoli di capitale	Finanziamenti
<b>1. ESISTENZE INIZIALI</b>	<b>577</b>	<b>1.347</b>	<b>-</b>
<b>2. VARIAZIONI POSITIVE</b>	<b>3.152</b>	<b>585</b>	<b>-</b>
2.1 Incrementi di Fair Value	113	25	-
2.2 Rettifiche di valore per rischio di credito	11	X	-
2.3 Rigiro a conto economico di riserve negative da realizzo	11	X	-
2.4 Trasferimenti ad altre componenti di patrimonio netto (titoli di capitale)	-	404	-
2.5 Altre Variazioni	3.017	156	-
<b>3. VARIAZIONI NEGATIVE</b>	<b>9.329</b>	<b>245</b>	<b>-</b>
3.1 Riduzioni di Fair Value	8.359	61	-
3.2 Riprese di valore per rischio di credito	-	-	-
3.3 Rigiro a conto economico da riserve positivo: da realizzo	885	X	-
3.4 Trasferimenti ad altre componenti di patrimonio netto (titoli di capitale)	-	23	-
3.5 Altre Variazioni	85	161	-
<b>4. RIMANENZE FINALI</b>	<b>(5.600)</b>	<b>1.687</b>	<b>-</b>

## B.4 Riserve da valutazione relative a piani a benefici definiti: variazioni annue

VOCI DI BILANCIO	31/12/2022	31/12/2021
<b>1. ESISTENZE INIZIALI</b>	<b>(583)</b>	<b>(545)</b>
<b>2. VARIAZIONI POSITIVE</b>	<b>515</b>	<b>228</b>
2.1 Utili attuariali relativi a piani previdenziali a benefici definiti	-	-
2.2 Altre variazioni	515	228
2.3 Operazioni di aggregazione aziendale	-	-
<b>3. VARIAZIONI NEGATIVE</b>	<b>(309)</b>	<b>(266)</b>
3.1 Perdite attuariali relative a piani previdenziali a benefici definiti	-	-
3.2 Altre variazioni	(309)	(266)
3.3 Operazioni di aggregazione aziendale	-	-
<b>4. RIMANENZE FINALI</b>	<b>(377)</b>	<b>(583)</b>

## **SEZIONE 2 – I FONDI PROPRI E I COEFFICIENTI DI VIGILANZA**

In merito al contenuto della presente sezione, si fa rinvio all'informativa sui fondi propri e sull'adeguatezza patrimoniale contenuta nell'informativa al pubblico ("Terzo Pilastro"), predisposta su base consolidata dalla Capogruppo Cassa Centrale Banca Credito Cooperativo Italiano S.p.A. ai sensi del Regolamento (UE) n. 575/2013 del 26 giugno 2013 (CRR).

**PARTE G**

**Operazioni di  
aggregazione  
riguardanti imprese o  
rami d'azienda**



## **SEZIONE 1 – OPERAZIONI REALIZZATE DURANTE L'ESERCIZIO**

Nel corso dell'esercizio la Banca non ha effettuato operazioni di aggregazione di imprese o rami d'azienda, come disciplinate ai sensi dell'IFRS 3, e neanche operazioni di aggregazione con soggetti sottoposti a comune controllo (cd. "Business combination between entities under common control").

## **SEZIONE 2 – OPERAZIONI REALIZZATE DOPO LA CHIUSURA DELL'ESERCIZIO**

Successivamente alla chiusura dell'esercizio 2022 e fino alla data di approvazione del progetto di bilancio da parte del Consiglio di Amministrazione la Banca non ha perfezionato operazioni di aggregazioni di imprese o rami d'azienda, come disciplinate ai sensi dell'IFRS 3, e neanche operazioni di aggregazione con soggetti sottoposti a comune controllo (cd. *business combination between entities under common control*). Si rileva che in data 4 ottobre 2022 i consigli di amministrazione di BancaTer Credito Cooperativo FVG e Friulovest Banca hanno raggiunto un accordo quadro di fusione. Si rimanda alla relazione degli amministratori sulla gestione e alla "Parte A – Politiche Contabili" del presente bilancio per maggiori informazioni.

## **SEZIONE 3 – RETTIFICHE RETROSPETTIVE**

Nel corso dell'esercizio 2022 non sono state rilevate rettifiche relative ad aggregazioni aziendali verificatesi nello stesso esercizio o in esercizi precedenti.

**PARTE H**

# **Operazioni con parti correlate**

La Banca, nel rispetto delle procedure previste dalla normativa di settore, ha adottato il "Regolamento di Gruppo per la gestione delle operazioni con soggetti collegati".

Il predetto Regolamento, che tiene conto di quanto previsto dalla Circolare di Banca d'Italia n. 263 del 27 dicembre 2006 e successivi aggiornamenti, ha lo scopo di disciplinare l'individuazione, l'approvazione e l'esecuzione delle Operazioni con Soggetti Collegati poste in essere dalla Capogruppo, dalle Banche Affiliate e dalle Società del Gruppo, nonché gli assetti organizzativi e il sistema dei controlli interni di cui il Gruppo si dota al fine di preservare l'integrità dei processi decisionali nelle Operazioni con Soggetti Collegati, garantendo il costante rispetto dei limiti prudenziali e delle procedure deliberative stabiliti dalla predetta Circolare di Banca d'Italia.

Ai fini più strettamente contabili rilevano altresì le disposizioni dello "IAS 24 – Informativa di bilancio sulle operazioni con parti correlate" per le quali la Banca ha recepito le indicazioni fornite a livello di Gruppo Cassa Centrale in tema di individuazione del relativo perimetro.

Più in dettaglio, nell'ambito della normativa interna del Gruppo Cassa Centrale, vengono identificate come parti correlate:

#### Persone fisiche:

- dirigenti con responsabilità strategiche (compresi gli Amministratori, Sindaci effettivi e membri Direzione Generale) dell'entità che redige il bilancio:
  - dirigenti con responsabilità strategiche sono i soggetti che hanno il potere e la responsabilità, direttamente o indirettamente, della pianificazione, della direzione e del controllo delle attività della Società;
- i familiari stretti dei "dirigenti con responsabilità strategiche":
  - si considerano familiari stretti di una persona quei familiari che ci si attende possano influenzare, o essere influenzati, da tale soggetto nei loro rapporti con l'entità, tra cui:
    - i figli (anche non conviventi) e il coniuge (anche se legalmente separato) o il convivente more uxorio di tale soggetto;
    - i figli del coniuge o del convivente more uxorio di tale soggetto (purché conviventi);
    - i soggetti fiscalmente a carico di tale soggetto o a carico del coniuge o del convivente di tale soggetto;
    - i fratelli, le sorelle, i genitori, i nonni e i nipoti - anche se non conviventi - di tale soggetto.
- persona che ha influenza notevole sulla entità che redige il bilancio.

#### Persone giuridiche:

- entità controllata (controllo diretto, indiretto o congiunto) da uno dei soggetti di cui al punto precedente (persone fisiche);
- entità che ha influenza notevole sulla entità che redige il bilancio;
- entità che ha il controllo (anche congiunto) dell'entità che redige il bilancio;
- BCC-CR-RAIKA appartenenti al Gruppo Cassa Centrale;
- società appartenenti al Gruppo Cassa Centrale (controllo diretto, indiretto o congiunto) nonché le loro controllate;
- entità che ha un'influenza notevole su una società del Gruppo nonché relative joint venture;
- società collegate e le joint venture nonché loro controllate;
- i piani per benefici successivi alla fine del rapporto di lavoro a favore dei dipendenti del Gruppo o di un'entità correlata.

## **1. Informazioni sui compensi dei dirigenti con responsabilità strategiche**

I dirigenti con responsabilità strategiche sono i soggetti che hanno il potere e la responsabilità, direttamente o indirettamente, della pianificazione, della direzione e del controllo delle attività della Società.

Rientrano tra questi soggetti: Il Direttore Generale, i Vicedirettori Generali, i componenti del Consiglio di Amministrazione e del Collegio Sindacale.

La tabella che segue riporta, in ossequio a quanto richiesto dal par. 17 dello IAS 24, l'ammontare dei compensi corrisposti nell'esercizio ai componenti degli Organi di Amministrazione e Controllo nonché i compensi relativi agli altri dirigenti con responsabilità strategiche che rientrano nella nozione di "parte correlata".

	ORGANI DI AMMINISTRAZ.		ORGANI DI CONTROLLO		ALTRI MANAGERS		TOTALE AL 31/12/2022	
	Importo di Competenza	Importo corrisposto	Importo di Competenza	Importo corrisposto	Importo di Competenza	Importo corrisposto	Importo di Competenza	Importo corrisposto
Salari e altri benefici a breve termine	510	507	188	187	715	678	1.413	1.372
Benefici successivi al rapporto di lavoro (previdenziali, assicurazioni, ecc)	-	-	-	-	23	-	23	-
Altri benefici a lungo termine	-	-	-	-	-	-	-	-
Indennità per la cessazione del rapporto di lavoro	-	-	-	-	33	-	33	-
Pagamenti in azioni	-	-	-	-	-	-	-	-
<b>Totale</b>	<b>510</b>	<b>507</b>	<b>188</b>	<b>187</b>	<b>771</b>	<b>678</b>	<b>1.469</b>	<b>1.372</b>

## 2. Informazioni sulle transazioni con parti correlate

La tabella che segue riporta le informazioni sui rapporti patrimoniali ed economici intercorsi nel periodo di riferimento con le parti correlate.

	Attivo	Passivo	Garanzie rilasciate	Garanzie ricevute	Ricavi	Costi
Capogruppo	53.190	317.749	-	-	2.282	3.809
Controllate	2	11	12	-	1.567	2.712
Collegate	1.736	100	-	-	2	-
Amministratori e Dirigenti	355	1.942	59	1.529	4	1
Altre parti correlate	12.493	6.918	1.926	21.031	183	12
<b>Totale</b>	<b>67.775</b>	<b>326.720</b>	<b>1.996</b>	<b>22.560</b>	<b>4.036</b>	<b>3.812</b>

Si precisa che le "Altre parti correlate" includono gli stretti familiari degli Amministratori, dei Sindaci e degli altri Dirigenti con responsabilità strategica, nonché le società controllate, sottoposte a controllo congiunto e collegate dei medesimi soggetti o dei loro stretti familiari.

Le operazioni con parti correlate non hanno una incidenza significativa sulla situazione patrimoniale e finanziaria, sul risultato economico e sui flussi finanziari della Banca.

Nel corso dell'esercizio non risultano rettifiche di valore analitiche o perdite per crediti verso parti correlate. Sui crediti verso parti correlate è stata applicata unicamente la svalutazione collettiva come previsto dall'IFRS 9.

I rapporti e le operazioni intercorse con le parti correlate sono riconducibili all'ordinaria attività di credito e di servizio, si sono normalmente sviluppati nel corso dell'esercizio in funzione delle esigenze od utilità contingenti, nell'interesse comune delle parti. Le condizioni applicate ai singoli rapporti ed alle operazioni con tali controparti non si discostano da quelle correnti di mercato, ovvero sono allineate, qualora ne ricorrano i presupposti, alle condizioni applicate al personale dipendente.

### 3. Altre informazioni – Società che esercita attività di direzione e coordinamento

#### Denominazione della Capogruppo

Cassa Centrale Banca – Credito Cooperativo Italiano S.p.A., Sede legale Via G. Segantini, 5 – 38122 Trento (TN)

#### Dati economici e patrimoniali

Ai sensi dell'art. 2497 bis c.c., vengono esposti i dati essenziali dell'ultimo bilancio approvato (chiuso al 31.12.2021) dalla controllante.

#### Stato Patrimoniale sintetico

(importi in unità di euro)

<b>Voci dell'attivo</b>	<b>31/12/2021</b>
Cassa e disponibilità liquide	288.863.891
Attività finanziarie	24.978.945.711
Partecipazioni	255.103.974
Attività materiali ed immateriali	23.886.677
Altre attività	293.021.285
<b>Totale attivo</b>	<b>25.839.821.538</b>

(Importi in unità di euro)

<b>Voci del passivo</b>	<b>31/12/2021</b>
Passività finanziarie	24.300.022.327
Altre passività	370.252.156
Tattamento di fine rapporto del personale	1.554.327
Fondi per rischi ed oneri	24.655.280
Patrimonio netto	1.143.337.447
<b>Totale Passivo</b>	<b>25.839.821.538</b>

## Conto Economico sintetico

(importi in unità di euro)

<b>Voci di Conto Economico</b>	<b>31/12/2021</b>
<b>Margine di interesse</b>	<b>36.411.764</b>
Commissioni nette	91.896.960
Dividendi	37.487.767
Ricavi netti dell'attività di negoziazione	38.749.021
<b>Margine di intermediazione</b>	<b>204.545.512</b>
Rettifiche/riprese di valore nette	(27.103.396)
<b>Risultato della gestione finanziaria</b>	<b>177.442.117</b>
Oneri di gestione	(162.137.907)
Accantonamenti netti ai fondi per rischi e oneri	(2.341.454)
Altri proventi (oneri)	38.736.224
Utile (Perdita) dalla cessione di investimenti e partecipazioni	(869.917)
<b>Risultato corrente lordo</b>	<b>50.829.063</b>
Imposte sul reddito	(4.764.793)
<b>Risultato netto</b>	<b>46.064.270</b>

**PARTE I**

# **Accordi di pagamento basati su propri strumenti patrimoniali**

La presente sezione non viene compilata in quanto la Banca non ha in essere accordi di pagamento basati su propri strumenti patrimoniali.



PARTE L

# Informativa di settore

La Banca, non essendo quotata o emittente titoli diffusi, non è tenuta alla compilazione dell'informativa di settore di cui all'IFRS 8.

**PARTE M**

# **Informativa sul leasing**

## SEZIONE 1 – LOCATARIO

### Informazioni qualitative

L'IFRS 16 ha uniformato, in capo al locatario, il trattamento contabile dei leasing operativi e finanziari, imponendo al locatario di rilevare:

- nella situazione patrimoniale-finanziaria: i) una passività di natura finanziaria, che rappresenta il valore attuale dei canoni futuri che la società è impegnata a pagare a fronte del contratto di locazione, e ii) un'attività che rappresenta il "diritto d'uso" del bene oggetto di locazione;
- nel Conto Economico: i) gli oneri finanziari connessi alla summenzionata passività finanziaria e ii) gli ammortamenti connessi al summenzionato "diritto d'uso".

Il locatario rileva nel Conto Economico gli interessi derivanti dalla passività per leasing e gli ammortamenti del diritto d'uso. Il diritto d'uso è ammortizzato sulla durata effettiva del contratto sottostante.

Nell'ambito degli aspetti contabili evidenziati, la Banca ha in essere principalmente contratti di leasing relativi ad immobili e ad auto.

### Le scelte applicate dalla Banca

Le scelte operate dalla Banca in materia di IFRS 16 sono del tutto coerenti con quelle applicate dall'intero Gruppo Cassa Centrale.

Più in dettaglio, la Banca adotta l'IFRS 16 avvalendosi dell'approccio prospettico semplificato, che prevede l'iscrizione di una passività per leasing pari al valore attuale dei canoni di locazione futuri e di un diritto d'uso di pari importo. Tale approccio non comporta pertanto un impatto sul patrimonio netto.

La Banca, adottando l'espedito pratico di cui al Paragrafo 6 del principio IFRS 16, esclude dal perimetro di applicazione (i) i contratti con vita utile residua alla data di prima applicazione inferiore a 12 mesi e (ii) i contratti aventi ad oggetto beni di valore inferiore a Euro 5.000. Con riferimento a queste due fattispecie, i canoni di locazione sono stati registrati tra i costi operativi nel Conto Economico. La Banca applica l'IFRS 16 anche agli embedded leases, ovvero ai contratti di natura diversa dalla locazione/leasing/noleggio i quali contengono sostanzialmente locazioni, leasing o noleggi a lungo termine.

### Tasso di attualizzazione

La Banca, in applicazione del principio IFRS 16, utilizza il tasso medio ponderato della raccolta a scadenza.

### Durata del contratto

La durata del contratto corrisponde al periodo non annullabile nel quale la singola società è soggetta ad una obbligazione verso il locatore e ha il diritto all'utilizzo della cosa locata. Fanno parte della durata del contratto:

- i periodi coperti dall'opzione di proroga del leasing, se il locatario ha la ragionevole certezza di esercitare l'opzione;
- i periodi coperti dall'opzione di risoluzione del leasing, se il locatario ha la ragionevole certezza di non esercitare l'opzione.

Non fanno parte della durata del contratto i periodi coperti da un'opzione a terminare il contratto bilaterale. In questi casi la durata del contratto è limitata al periodo di notifica per l'esercizio dell'opzione stessa.

### Componenti di leasing e non leasing

La Banca ha valutato di separare le componenti di servizio da quelle di leasing. Le sole componenti di leasing partecipano alla definizione della passività per leasing, mentre le componenti di servizio mantengono lo stesso trattamento contabile degli altri costi operativi.

## Informazioni quantitative

Tutte le informazioni di natura quantitativa relative ai diritti d'uso acquisiti con il leasing, ai debiti per leasing e alle relative componenti economiche, sono già state esposte nell'ambito di altre sezioni della presente Nota Integrativa.

Nello specifico:

- le informazioni sui diritti d'uso acquisiti con il leasing sono presenti nella "Parte B – Informazioni sullo Stato Patrimoniale, Attivo, Sezione 8 - Attività materiali e Sezione 9 - Attività immateriali";
- le informazioni sui debiti per leasing sono presenti nella "Parte B – Informazioni sullo Stato Patrimoniale, Passivo, Sezione 1 – Passività finanziarie valutate al costo ammortizzato";
- le informazioni sugli interessi passivi sui debiti per leasing e gli altri oneri connessi con i diritti d'uso acquisiti con il leasing, gli utili e le perdite derivanti da operazioni di vendita e retrolocazione e i proventi derivanti da operazioni di sub-leasing sono presenti nella "Parte C – Informazioni sul Conto Economico", nelle rispettive sezioni.

Si rimanda pertanto alle considerazioni esposte nelle parti informative sopra menzionate.

La Banca al 31/12/2022 non ha assunto impegni per contratti di leasing non ancora stipulati.

## SEZIONE 2 – LOCATORE

Si tratta di fattispecie non applicabile per la Banca.

# Allegati al bilancio

## ALLEGATO 1 - Immobili sui quali sono state effettuate rivalutazioni monetarie

Ubicazione	Destinazione	Rival. ex Legge 576/75	Rival. ex Legge 72/83	Rival. ex Legge 408/90	Rival. ex Legge 413/91	Rival. ex Legge 342/00	Rival. ex Legge 266/05
MANZANO, Via Roma	sede e filiale	-	367	-	390	-	-
PERCOTO, P.le Divisione Julia	filiale	-	113	-	57	-	-
PREMARIACCO, Via Fiore dei Liberi	filiale e uffici	-	80	-	60	-	-
BASILIANO, V.le Carnia 8	sede e filiale	-	207	-	-	-	-
<b>Totale</b>		-	<b>767</b>	-	<b>609</b>	-	-

## ALLEGATO 2 - Oneri per revisione legale - comma 1, n. 16-bis, Art. 2427 del C.C.

In ottemperanza a quanto previsto dall'art. 2427, comma 1, n. 16-bis del codice civile si riepilogano di seguito i corrispettivi contrattualmente stabiliti con la Società di Revisione per l'incarico di revisione legale dei conti e per la prestazione di altri servizi resi alla Banca.

Gli importi sono al netto dell'IVA, delle spese vive e del contributo Consob.

### **Onorari della revisione**

Tipologia di servizi	Corrispettivi
Revisione contabile	35.244,00
Servizi di attestazione	22.019,00
Altri servizi	-
<b>Totale</b>	<b>57.263,00</b>



## ALLEGATO 3 – Prospetti riepilogativi dei dati essenziali dell'ultimo bilancio delle società collegate, Art. 2429 del C.C.

La partecipazione in "Allitude S.p.A." è classificata fra le partecipazioni significative in quanto strumentale per il raggiungimento del controllo o del collegamento a livello di Gruppo CCB (si rimanda a quanto riportato nel paragrafo "5 – Partecipazioni" della sezione "A.2 – Parte relativa alle principali voci di bilancio" della parte Parte A della presente Nota Integrativa).

Con riferimento alle altre partecipazioni vengono forniti i seguenti dati essenziali tratti dal bilancio delle partecipate:

Denominazioni	Valore di bilancio delle partecipazioni	Totale attivo	Totale passività	Ricavi totali	Utile (Perdita) d'esercizio (1)	Altre componenti reddituali al netto delle imposte (2)	Redditività complessiva (3) = (1) + (2)
ASSICURA SRL (*)	1.451	8.176	15	151	148	0	148
SERENA SRL (*)	260	288	40	0	-10	0	-10

(\*) bilancio al 31/12/2021

Gli schemi di bilancio delle suddette partecipate sono riportati di seguito.

## ASSICURA S.R.L.

### Dati Identificativi

**Codice Cliente** 000000000049728  
**Denominazione** ASSICURA S.R.L.  
**Sede** VIA VERZEGNIS, 15 - 33100 UDINE (UD)  
**Codice Fiscale** 01034360303  
**Partita IVA** 01034360303  
**CCIAA-REA** UD 157230  
**PEC** ASSICURA.UDINE@ARTERAPEC.IT

### Struttura

**Natura Giuridica** SOCIETA' A RESPONSABILITA' LIMITATA  
**Stato attività** ATTIVA  
**Ateco** 68.20.01 Locazione immobiliare di beni propri o in leasing (affitto)  
**Data inizio attività** 01/11/1981

### Dati Interni

**Riferimento interno** ID Richiesta: 15655097

## Dati di Bilancio

Comparto: Industriali, Commerciali e di Servizi

### Stato Patrimoniale

importi espressi in Euro	31/12/2021	
	Valore	%
<b>Attivo</b>		
Immobilizzazioni Immateriali	0	0,00
Immobilizzazioni materiali	1.750.961	21,41
Immobilizzazioni finanziarie e diverse	6.026.669	73,71
<i>di cui crediti verso soci o intergruppo</i>	0	0,00
<b>ATTIVO IMMOBILIZZATO</b>	<b>7.777.630</b>	<b>95,12</b>
Rimanenze	0	0,00
Crediti	18.500	0,23
<i>di cui verso clienti</i>	0	0,00
<i>di cui verso soci o intergruppo</i>	0	0,00
Attività finanziarie	0	0,00
Ratei e risconti	3.370	0,04
Liquidità	376.880	4,61
<b>ATTIVO CORRENTE</b>	<b>398.750</b>	<b>4,88</b>
<b>TOTALE ATTIVO</b>	<b>8.176.380</b>	<b>100,00</b>
<b>Passivo</b>		
Capitale versato	1.528.000	18,69
Riserve e altre componenti del patrimonio	6.485.923	79,33
Risultato dell'esercizio	147.891	1,81
<b>PATRIMONIO NETTO</b>	<b>8.161.814</b>	<b>99,82</b>
Fondo trattamento fine rapporto	0	0,00
Fondi per rischi e oneri	0	0,00
Debiti oltre il b.t.	0	0,00
<i>di cui verso banche</i>	0	0,00
<i>di cui verso soci o intergruppo</i>	0	0,00
<b>PASSIVO CONSOLIDATO</b>	<b>0</b>	<b>0,00</b>
<b>RISORSE PERMANENTI</b>	<b>8.161.814</b>	<b>99,82</b>
Debiti correnti	14.566	0,18
<i>di cui verso banche</i>	0	0,00
<i>di cui verso fornitori</i>	0	0,00
<i>di cui verso soci o intergruppo</i>	0	0,00
Ratei e risconti	0	0,00
<b>PASSIVO CORRENTE</b>	<b>14.566</b>	<b>0,18</b>
<b>TOTALE PASSIVO</b>	<b>8.176.380</b>	<b>100,00</b>

### Conti d'Ordine

importi espressi in Euro	31/12/2021	
	Valore	%
Totale Conti d'ordine	0	-

### Conto Economico

importi espressi in Euro	31/12/2021	
	Valore	%
<b>RICAVI VENDITE E PRESTAZIONI</b>	<b>150.540</b>	<b>100,00</b>
Variazioni semilavorati e prodotti	0	0,00

Lavori in corso	0	0,00
Incrementi di immobilizzi per lavori interni	0	0,00
Altri ricavi e proventi	1	0,00
<b>VALORE DELLA PRODUZIONE</b>	<b>150.541</b>	<b>100,00</b>
Acquisti netti	0	0,00
Variazioni materie prime e merci	0	0,00
Costi per servizi	19.516	12,96
<b>VALORE AGGIUNTO</b>	<b>131.025</b>	<b>87,04</b>
Costo del lavoro	0	0,00
<b>RISULTATO OPERATIVO LORDO</b>	<b>131.025</b>	<b>87,04</b>
Ammortamenti	72.545	48,19
Svalutazioni delle immobilizzazioni	0	0,00
Accantonamenti per rischi e oneri diversi	0	0,00
Svalutazioni del circolante	0	0,00
Oneri diversi	17.223	11,44
<b>RISULTATO OPERATIVO</b>	<b>41.257</b>	<b>27,41</b>
Proventi finanziari	108.125	71,82
Oneri finanziari	0	0,00
Utile/Perdita su cambi	0	0,00
<b>RISULTATO CORRENTE</b>	<b>149.382</b>	<b>99,23</b>
Oneri straordinari e svalutazioni attività finanziarie	0	0,00
Proventi straordinari e rivalutazioni attività finanziarie	0	0,00
<b>RISULTATO ANTE IMPOSTE</b>	<b>149.382</b>	<b>99,23</b>
Imposte sul reddito	1.491	0,99
<b>RISULTATO DELL'ESERCIZIO</b>	<b>147.891</b>	<b>98,24</b>
<b>DIPENDENTI</b>	<b>0</b>	<b>-</b>

## Indici di bilancio

Gli indicatori di seguito esposti vengono mostrati solo nei casi in cui i dati utilizzati per il calcolo risultino rilevanti ai fini della valutazione e l'indice che ne consegue abbia un reale valore economico. Indicatori di Bilancio che possono portare a valutazioni errate e/o fuorvianti vengono esclusi dall'esposizione.

31/12/2021

### Equilibrio Strutturale

Capitale Circolante Netto [ € ]	384.184
Margine di Tesoreria [ € ]	384.184
Margine di Struttura [ € ]	384.184
Capitale Circolante Netto Operativo [ € ]	-
Current ratio	27,38
Quick ratio	27,38
Indice di autocopertura delle immobilizzazioni	1,05
Copertura globale delle immobilizzazioni	1,05
Indice di capitalizzazione [ % ]	99,82
Indice di Indebitamento	0,00
Indice di dipendenza finanziaria [ % ]	0,18
Debiti bancari/Mezzi di terzi [ % ]	-
Finanziamento bancario del Capitale d'esercizio [ % ]	-
PFN [ € ]	-
Leverage	1,00

### Redditività e Produttività

Redditività' del capitale proprio (ROE) [ % ]	1,81
Redditività' del capitale investito (ROI) [ % ]	0,50
Redditività' netta del capitale investito (ROA) [ % ]	1,81
Rapporto EBIT su Vendite (ROS) [ % ]	27,41
Redditività' netta delle vendite [ % ]	98,24
Oneri finanziari netti / Risultato Operativo Lordo [ % ]	-
Incidenza gestione extracaratteristica	3,58

Autofinanziamento [ € ]	220.436
Indice di autofinanziamento [ % ]	146,43
Autofinanziamento / Debiti Totali [ % ]	-
Costo del lavoro / Valore aggiunto [ % ]	0,00
Costo del lavoro pro-capite [ € ]	-
Valore aggiunto pro-capite [ € ]	-
Oneri finanziari su vendite [ % ]	0,00
Copertura interessi	-
EBITDA [ € ]	113.802
<b>Rotazione e Durata</b>	
Asset turnover	0,02
Rotazione del Capitale d'esercizio	0,38
Durata Media dei Crediti [ gg ]	-
Durata Media dei Debiti [ gg ]	-
Giorni di Magazzino [ gg ]	-
Debt coverage	0,13
Debt ratio	-
Ebitda/capex	-

# SERENA SRL

## Bilancio di esercizio al 31-12-2021

<b>Dati anagrafici</b>	
<b>Sede in</b>	VIA SAN GIORGIO 30/13 - 33044 MANZANO (UD)
<b>Codice Fiscale</b>	00473670305
<b>Numero Rea</b>	UD 000000109712
<b>P.I.</b>	00473670305
<b>Capitale Sociale Euro</b>	400.000
<b>Forma giuridica</b>	Societa' a responsabilita' limitata
<b>Settore di attività prevalente (ATECO)</b>	411000
<b>Società in liquidazione</b>	no
<b>Società con socio unico</b>	no
<b>Società sottoposta ad altrui attività di direzione e coordinamento</b>	no
<b>Appartenenza a un gruppo</b>	no

# Stato patrimoniale

	31-12-2021	31-12-2020
<b>Stato patrimoniale</b>		
<b>Attivo</b>		
A) Crediti verso soci per versamenti ancora dovuti	228.419	228.419
B) Immobilizzazioni		
II - Immobilizzazioni materiali	60.041	60.041
Totale immobilizzazioni (B)	60.041	60.041
C) Attivo circolante		
II - Crediti		
esigibili entro l'esercizio successivo	2	830
Totale crediti	2	830
IV - Disponibilità liquide	4	4
Totale attivo circolante (C)	6	834
D) Ratei e risconti	6	6
Totale attivo	288.472	289.300
<b>Passivo</b>		
A) Patrimonio netto		
I - Capitale	400.000	400.000
IV - Riserva legale	3.434	3.434
VI - Altre riserve	1.559	1.559
VIII - Utili (perdite) portati a nuovo	(146.859)	(140.884)
IX - Utile (perdita) dell'esercizio	(9.963)	(9.945)
Totale patrimonio netto	248.171	254.164
D) Debiti		
esigibili entro l'esercizio successivo	38.518	33.290
Totale debiti	38.518	33.290
E) Ratei e risconti	1.783	1.846
Totale passivo	288.472	289.300

# Conto economico

	31-12-2021	31-12-2020
Conto economico		
B) Costi della produzione		
7) per servizi	3.273	3.192
14) oneri diversi di gestione	4.452	4.453
Totale costi della produzione	7.725	7.645
Differenza tra valore e costi della produzione (A - B)	(7.725)	(7.645)
C) Proventi e oneri finanziari		
17) interessi e altri oneri finanziari		
altri	2.238	2.300
Totale interessi e altri oneri finanziari	2.238	2.300
Totale proventi e oneri finanziari (15 + 16 - 17 + - 17-bis)	(2.238)	(2.300)
Risultato prima delle imposte (A - B + - C + - D)	(9.963)	(9.945)
21) Utile (perdita) dell'esercizio	(9.963)	(9.945)



# **RELAZIONE DELLA SOCIETA' DI REVISIONE**

**BILANCIO DI ESERCIZIO AL 31 DICEMBRE 2022**

## RELAZIONE DELLA SOCIETÀ DI REVISIONE INDIPENDENTE AI SENSI DELL'ART. 14 DEL D. LGS. 27 GENNAIO 2010, N. 39 E DELL'ART. 10 DEL REGOLAMENTO (UE) N. 537/2014

**Ai Soci di  
BancaTer Credito Cooperativo FVG – Società Cooperativa**

### RELAZIONE SULLA REVISIONE CONTABILE DEL BILANCIO D'ESERCIZIO

#### Giudizio

Abbiamo svolto la revisione contabile del bilancio d'esercizio di BancaTer Credito Cooperativo FVG – Società Cooperativa (la "Banca"), costituito dallo stato patrimoniale al 31 dicembre 2022, dal conto economico, dal prospetto della redditività complessiva, dal prospetto delle variazioni del patrimonio netto, dal rendiconto finanziario per l'esercizio chiuso a tale data e dalla nota integrativa.

A nostro giudizio, il bilancio d'esercizio fornisce una rappresentazione veritiera e corretta della situazione patrimoniale e finanziaria della Banca al 31 dicembre 2022, del risultato economico e dei flussi di cassa per l'esercizio chiuso a tale data in conformità agli International Financial Reporting Standards adottati dall'Unione Europea nonché ai provvedimenti emanati in attuazione dell'art. 43 del D.Lgs. n. 136/15.

#### Elementi alla base del giudizio

Abbiamo svolto la revisione contabile in conformità ai principi di revisione internazionali (ISA Italia). Le nostre responsabilità ai sensi di tali principi sono ulteriormente descritte nella sezione *Responsabilità della società di revisione per la revisione contabile del bilancio d'esercizio* della presente relazione. Siamo indipendenti rispetto alla Banca in conformità alle norme e ai principi in materia di etica e di indipendenza applicabili nell'ordinamento italiano alla revisione contabile del bilancio. Riteniamo di aver acquisito elementi probativi sufficienti ed appropriati su cui basare il nostro giudizio.

#### Aspetti chiave della revisione contabile

Gli aspetti chiave della revisione contabile sono quegli aspetti che, secondo il nostro giudizio professionale, sono stati maggiormente significativi nell'ambito della revisione contabile del bilancio dell'esercizio in esame. Tali aspetti sono stati da noi affrontati nell'ambito della revisione contabile e nella formazione del nostro giudizio sul bilancio d'esercizio nel suo complesso; pertanto su tali aspetti non esprimiamo un giudizio separato.

**Classificazione e valutazione dei crediti verso la clientela per finanziamenti valutati al costo ammortizzato****Descrizione dell'aspetto chiave della revisione**

Come indicato nella nota integrativa "Parte B - Informazioni sullo stato patrimoniale - Sezione 4 dell'Attivo" e nella relazione sulla gestione al paragrafo "Qualità del credito", al 31 dicembre 2022 i crediti verso la clientela per finanziamenti valutati al costo ammortizzato ammontano a Euro 1.361,4 milioni lordi (di cui crediti deteriorati pari a Euro 59,3 milioni) a fronte dei quali sono stanziati rettifiche di valore pari a Euro 60,2 milioni (di cui Euro 43,9 milioni relative ai crediti deteriorati) per un conseguente valore netto pari a Euro 1.301,2 milioni (di cui crediti deteriorati pari a Euro 15,4 milioni).

La relazione sulla gestione evidenzia inoltre che il grado complessivo di copertura (c.d. "coverage ratio") al 31 dicembre 2022 dei suddetti crediti è pari al 4,42%. In particolare, considerando la classificazione prevista dal principio contabile internazionale IFRS 9 "Strumenti finanziari", il coverage ratio delle esposizioni non deteriorate, classificate nei c.d. "primo stadio" e "secondo stadio" è pari al 1,25%, mentre il coverage ratio delle esposizioni deteriorate, nel c.d. "terzo stadio", è pari al 74,01%.

Nella nota integrativa "Parte A - Politiche Contabili" e "Parte E - Informazioni sui rischi e sulle relative politiche di copertura" vengono descritti:

- i processi e i criteri di classificazione delle esposizioni creditizie adottati dalla Banca nel rispetto delle attuali disposizioni delle Autorità di Vigilanza ed in coerenza con i principi contabili applicabili;
- i criteri di valutazione dei crediti verso la clientela per finanziamenti valutati al costo ammortizzato nonché le modalità di stima delle perdite attese e delle conseguenti rettifiche di valore in funzione dell'allocazione delle esposizioni creditizie nei tre stadi di riferimento.

Inoltre, i processi e i presidi per il monitoraggio del credito adottati dalla Banca, nell'ambito delle proprie politiche di gestione dei crediti verso la clientela, prevedono, tra l'altro, una più articolata segmentazione della clientela in cluster omogenei di rischiosità. A tal riguardo si è tenuto conto, in particolare, delle incertezze legate all'attuale contesto macroeconomico.

Infatti, anche nel corso del 2022 il quadro macroeconomico generale è stato interessato da rilevanti incertezze connesse, oltre agli effetti della fase residua della pandemia Covid-19, al conflitto russo-ucraino e ai conseguenti effetti riconducibili alle tensioni inflazionistiche e all'interruzione delle catene di approvvigionamento con rilevanti ripercussioni su taluni settori economici.

Tenendo conto della suddetta evoluzione del contesto macroeconomico, la Banca ha inoltre implementato ulteriori affinamenti al modello di Impairment IFRS 9 individuando, tra l'altro, alcuni ambiti, a livello geo-settoriale, ritenuti meritevoli di un rafforzamento dei presidi per incrementare i livelli di copertura in coerenza con le linee guida dei regolatori e in applicazione alle disposizioni interne della Banca.

In considerazione della significatività dell'ammontare dei crediti verso la clientela per finanziamenti valutati al costo ammortizzato iscritti in bilancio, della complessità dei processi di monitoraggio della qualità del credito e di stima delle perdite attese adottati dalla Banca, che ha anche tenuto conto dell'attuale contesto macroeconomico, e della rilevanza delle componenti di soggettività insita in tali processi, abbiamo ritenuto che la classificazione e la valutazione dei crediti verso la clientela per finanziamenti valutati al costo ammortizzato rappresentino un aspetto chiave della revisione del bilancio d'esercizio al 31 dicembre 2022.

---

**Procedure di revisione svolte**

Nell'ambito delle attività di revisione sono state svolte, anche con il supporto di specialisti appartenenti alla rete Deloitte, le seguenti principali procedure:

- analisi del processo creditizio con particolare riferimento alla rilevazione e comprensione dei presidi organizzativi e procedurali messi in atto dalla Banca per garantire il monitoraggio della qualità del credito e la corretta classificazione delle esposizioni creditizie e la loro valutazione in conformità al quadro normativo di riferimento, alle disposizioni interne e ai principi contabili applicabili;
- verifica dell'implementazione e dell'efficacia operativa dei controlli rilevanti relativi ai processi di classificazione e di valutazione dei crediti verso la clientela per finanziamenti valutati al costo ammortizzato;
- analisi e comprensione dei principali modelli di valutazione adottati dalla Banca ai fini della determinazione delle rettifiche di valore collettive e dei relativi affinamenti resi necessari al fine di riflettere anche le incertezze derivanti dall'attuale contesto di mercato, nonché verifica della ragionevolezza della stima dei parametri utilizzati;
- verifica, su base campionaria, della classificazione dei crediti verso la clientela per finanziamenti non deteriorati valutati al costo ammortizzato sulla base del quadro normativo di riferimento, delle disposizioni interne della Banca e dei principi contabili applicabili, con analisi focalizzate sulla categoria gestionale dei c.d. "bonis sotto osservazione" a maggiore rischio;
- verifica, su base campionaria, della classificazione e della valutazione dei crediti verso la clientela per finanziamenti deteriorati valutati al costo ammortizzato in conformità al quadro normativo di riferimento, alle disposizioni interne della Banca e ai principi contabili applicabili;

- svolgimento di procedure di analisi comparativa, anche rispetto a dati di settore, e andamentale dei crediti verso la clientela per finanziamenti valutati al costo ammortizzato e delle relative rettifiche di valore;
- analisi degli eventi successivi alla data di chiusura del bilancio;
- verifica della completezza e della conformità dell'informativa fornita in bilancio rispetto a quanto previsto dal quadro normativo di riferimento e dai principi contabili applicabili.

### **Responsabilità degli Amministratori e del Collegio Sindacale per il bilancio d'esercizio**

Gli Amministratori sono responsabili per la redazione del bilancio d'esercizio che fornisca una rappresentazione veritiera e corretta in conformità agli International Financial Reporting Standards adottati dall'Unione Europea nonché ai provvedimenti emanati in attuazione dell'art. 43 del D.Lgs. n. 136/15 e, nei termini previsti dalla legge, per quella parte del controllo interno dagli stessi ritenuta necessaria per consentire la redazione di un bilancio che non contenga errori significativi dovuti a frodi o a comportamenti o eventi non intenzionali.

Gli Amministratori sono responsabili per la valutazione della capacità della Banca di continuare ad operare come un'entità in funzionamento e, nella redazione del bilancio d'esercizio, per l'appropriatezza dell'utilizzo del presupposto della continuità aziendale, nonché per una adeguata informativa in materia. Gli Amministratori utilizzano il presupposto della continuità aziendale nella redazione del bilancio d'esercizio a meno che abbiano valutato che sussistono le condizioni per la liquidazione della Banca o per l'interruzione dell'attività o non abbiano alternative realistiche a tali scelte.

Il Collegio Sindacale ha la responsabilità della vigilanza, nei termini previsti dalla legge, sul processo di predisposizione dell'informativa finanziaria della Banca.

### **Responsabilità della società di revisione per la revisione contabile del bilancio d'esercizio**

I nostri obiettivi sono l'acquisizione di una ragionevole sicurezza che il bilancio d'esercizio nel suo complesso non contenga errori significativi, dovuti a frodi o a comportamenti o eventi non intenzionali, e l'emissione di una relazione di revisione che includa il nostro giudizio. Per ragionevole sicurezza si intende un livello elevato di sicurezza che, tuttavia, non fornisce la garanzia che una revisione contabile svolta in conformità ai principi di revisione internazionali (ISA Italia) individui sempre un errore significativo, qualora esistente. Gli errori possono derivare da frodi o da comportamenti o eventi non intenzionali e sono considerati significativi qualora ci si possa ragionevolmente attendere che essi, singolarmente o nel loro insieme, siano in grado di influenzare le decisioni economiche dagli utilizzatori prese sulla base del bilancio d'esercizio.

Nell'ambito della revisione contabile svolta in conformità ai principi di revisione internazionali (ISA Italia), abbiamo esercitato il giudizio professionale e abbiamo mantenuto lo scetticismo professionale per tutta la durata della revisione contabile. Inoltre:

- abbiamo identificato e valutato i rischi di errori significativi nel bilancio d'esercizio, dovuti a frodi o a comportamenti o eventi non intenzionali; abbiamo definito e svolto procedure di revisione in risposta a tali rischi; abbiamo acquisito elementi probativi sufficienti ed appropriati su cui basare il nostro giudizio. Il rischio di non individuare un errore significativo dovuto a frodi è più elevato rispetto al rischio di non individuare un errore significativo derivante da comportamenti o eventi non intenzionali, poiché la frode può implicare l'esistenza di collusioni, falsificazioni, omissioni intenzionali, rappresentazioni fuorvianti o forzature del controllo interno.
- Abbiamo acquisito una comprensione del controllo interno rilevante ai fini della revisione contabile allo scopo di definire procedure di revisione appropriate nelle circostanze e non per esprimere un giudizio sull'efficacia del controllo interno della Banca.
- Abbiamo valutato l'appropriatezza dei principi contabili utilizzati nonché la ragionevolezza delle stime contabili effettuate dagli Amministratori, inclusa la relativa informativa.
- Siamo giunti ad una conclusione sull'appropriatezza dell'utilizzo da parte degli Amministratori del presupposto della continuità aziendale e, in base agli elementi probativi acquisiti, sull'eventuale esistenza di una incertezza significativa riguardo a eventi o circostanze che possono far sorgere dubbi significativi sulla capacità della Banca di continuare ad operare come un'entità in funzionamento. In presenza di un'incertezza significativa, siamo tenuti a richiamare l'attenzione nella relazione di revisione sulla relativa informativa di bilancio, ovvero, qualora tale informativa sia inadeguata, a riflettere tale circostanza nella formulazione del nostro giudizio. Le nostre conclusioni sono basate sugli elementi probativi acquisiti fino alla data della presente relazione. Tuttavia, eventi o circostanze successivi possono comportare che la Banca cessi di operare come un'entità in funzionamento.
- Abbiamo valutato la presentazione, la struttura e il contenuto del bilancio d'esercizio nel suo complesso, inclusa l'informativa, e se il bilancio d'esercizio rappresenti le operazioni e gli eventi sottostanti in modo da fornire una corretta rappresentazione.

Abbiamo comunicato ai responsabili delle attività di governance, identificati ad un livello appropriato come richiesto dagli ISA Italia, tra gli altri aspetti, la portata e la tempistica pianificate per la revisione contabile e i risultati significativi emersi, incluse le eventuali carenze significative nel controllo interno identificate nel corso della revisione contabile.

Abbiamo fornito ai responsabili delle attività di governance anche una dichiarazione sul fatto che abbiamo rispettato le norme e i principi in materia di etica e di indipendenza applicabili nell'ordinamento italiano e abbiamo comunicato loro ogni situazione che possa ragionevolmente avere un effetto sulla nostra indipendenza e, ove applicabile, le azioni intraprese per eliminare i relativi rischi o le misure di salvaguardia applicate.

Tra gli aspetti comunicati ai responsabili delle attività di governance, abbiamo identificato quelli che sono stati più rilevanti nell'ambito della revisione contabile del bilancio dell'esercizio in esame, che hanno costituito quindi gli aspetti chiave della revisione. Abbiamo descritto tali aspetti nella relazione di revisione.

## Altre informazioni comunicate ai sensi dell'art. 10 del Regolamento (UE) 537/2014

L'Assemblea dei Soci di BancaTer Credito Cooperativo FVG – Società Cooperativa ci ha conferito in data 29 giugno 2020 l'incarico di revisione legale del bilancio d'esercizio della Banca per gli esercizi dal 31 dicembre 2020 al 31 dicembre 2028.

Dichiariamo che non sono stati prestati servizi diversi dalla revisione contabile vietati ai sensi dell'art. 5, par. 1, del Regolamento (UE) 537/2014 e che siamo rimasti indipendenti rispetto alla Banca nell'esecuzione della revisione legale.

Confermiamo che il giudizio sul bilancio d'esercizio espresso nella presente relazione è in linea con quanto indicato nella relazione aggiuntiva destinata al Collegio Sindacale, nella sua funzione di Comitato per il Controllo Interno e la Revisione Contabile, predisposta ai sensi dell'art. 11 del citato Regolamento.

## RELAZIONE SU ALTRE DISPOSIZIONI DI LEGGE E REGOLAMENTARI

### Giudizio ai sensi dell'art. 14, comma 2, lettera e), del D.Lgs. 39/10

Gli Amministratori di BancaTer Credito Cooperativo FVG – Società Cooperativa sono responsabili per la predisposizione della relazione sulla gestione di BancaTer Credito Cooperativo FVG – Società Cooperativa al 31 dicembre 2022, incluse la sua coerenza con il relativo bilancio d'esercizio e la sua conformità alle norme di legge.

Abbiamo svolto le procedure indicate nel principio di revisione (SA Italia) n. 720B al fine di esprimere un giudizio sulla coerenza della relazione sulla gestione con il bilancio d'esercizio di BancaTer Credito Cooperativo FVG – Società Cooperativa al 31 dicembre 2022 e sulla conformità della stessa alle norme di legge, nonché di rilasciare una dichiarazione su eventuali errori significativi.

A nostro giudizio, la relazione sulla gestione è coerente con il bilancio d'esercizio di BancaTer Credito Cooperativo FVG – Società Cooperativa al 31 dicembre 2022 ed è redatta in conformità alle norme di legge.

Con riferimento alla dichiarazione di cui all'art. 14, comma 2, lettera e), del D. Lgs. 27 gennaio 2010, n. 39, rilasciata sulla base delle conoscenze e della comprensione dell'impresa e del relativo contesto acquisite nel corso dell'attività di revisione, non abbiamo nulla da riportare.

DELOITTE & TOUCHE S.p.A.

  
Enrico Gazzaniga  
Socio

Milano, 12 aprile 2023

**RELAZIONE**  
**DEL COLLEGIO SINDACALE**  
ai sensi art. 2429 del Codice Civile

**BILANCIO DI ESERCIZIO AL 31 DICEMBRE 2022**



# BancaTer Credito Cooperativo FVG Società Cooperativa

## RELAZIONE DEL COLLEGIO SINDACALE

Ai sensi dell'art. 2429, comma 2, del Codice civile

Ai Signori Azionisti,

con la presente relazione redatta in ottemperanza alla previsione dell'articolo 2429 c.c., il Collegio Sindacale riferisce all'Assemblea degli Azionisti di BancaTer Credito Cooperativo FVG – Società Cooperativa (di seguito anche "BancaTer") sull'esito dell'attività di vigilanza svolta nel corso dell'esercizio chiuso al 31 dicembre 2022, in conformità alla normativa di riferimento, allo Statuto, alle disposizioni emanate dalle Autorità di Vigilanza e tenuto anche conto delle Norme di comportamento del Collegio Sindacale raccomandate dal Consiglio Nazionale dei Dottori Commercialisti ed Esperti Contabili.

Si dà atto che la Banca dal primo gennaio 2019 risulta affiliata al Gruppo Bancario Cassa Centrale Banca e, sempre dalla medesima data, è soggetta alla direzione e coordinamento di "Cassa Centrale Banca – Credito Cooperativo Italiano S.p.A." (anche solo Capogruppo). Le Funzioni di Controllo di secondo e terzo livello sono state esternalizzate alla Capogruppo, così come previsto dalle Disposizioni di Vigilanza per le banche in materia di Gruppo Bancario Cooperativo emanate dalla Banca d'Italia. L'accordo sottoscritto prevede che sia attribuito alla Capogruppo la responsabilità della definizione dei processi e delle metodologie di controllo, degli strumenti, dei meccanismi e degli standard di programmazione e rendicontazione della attività, nonché dell'esecuzione di parte dei controlli di secondo e terzo livello.

Nell'ambito dell'attività di vigilanza svolta nell'esercizio chiuso al 31 dicembre 2022 e dal 1° gennaio 2023 ad oggi il Collegio Sindacale ha rilasciato i pareri previsti dalla Legge e/o dalla Normativa di settore.

### Attività di vigilanza

In adempimento del nostro mandato, abbiamo vigilato sull'osservanza della Legge, dello Statuto e sul rispetto dei principi di corretta amministrazione, verificando l'adeguatezza dell'assetto organizzativo, amministrativo e contabile adottato dalla Banca ed il suo concreto funzionamento.

Abbiamo inoltre vigilato sull'adeguatezza, sull'efficacia e sulla funzionalità del complessivo sistema dei controlli interni e di gestione dei rischi.

Nel corso dell'esercizio 2022 il Collegio Sindacale ha partecipato all'Assemblea dei Soci, a n° 31 riunioni del Consiglio di Amministrazione e n° 20 riunioni del Comitato Esecutivo; ha operato n° 23 verifiche, sia collegiali che individuali, ed ha svolto n° 6 verifiche come Organismo di Vigilanza. Nel corso del 2023 e fino alla stesura della presente relazione, il Collegio si è riunito n° 8 volte.


Nello svolgimento e nell'indirizzo delle verifiche ed accertamenti il Collegio si è avvalso delle strutture e delle Funzioni di Controllo Esternalizzate e dei Referenti Interni delle funzioni stesse dai quali ha ricevuto adeguati flussi informativi.

In particolare, in ossequio agli artt. 2403 e seguenti del Codice civile ed alla regolamentazione secondaria cui la Banca è soggetta, il Collegio:

- Ha vigilato sull'osservanza della Legge e dello Statuto, nonché sul rispetto dei principi di corretta amministrazione;
- Ha ottenuto dagli Amministratori le informazioni sul generale andamento della gestione e sulla sua prevedibile evoluzione, nonché sulle operazioni di maggior rilievo economico finanziario e patrimoniale e su quelle svolte con parti correlate;
- Ha potuto verificare, in base alle informazioni ottenute, che le azioni deliberate e poste in essere sono conformi alla Legge e allo Statuto sociale e non appaiono manifestamente imprudenti, azzardate in potenziale conflitto di interessi o in contrasto con le deliberazioni assunte dall'Assemblea o tali da compromettere l'integrità del patrimonio;
- Ha acquisito conoscenza e vigilato, per quanto di sua competenza, sull'adeguatezza dell'assetto organizzativo, amministrativo e contabile della Banca e sul suo concreto funzionamento, anche in relazione al particolare contesto relativo alla situazione emergenziale da COVID-19. A tal fine il Collegio ha operato, tramite la raccolta di informazioni dai responsabili delle diverse funzioni aziendali, anche con incontri ricorrenti con i responsabili stessi. A tal riguardo, non ha osservazioni particolari da riferire;
- Ha vigilato sulla completezza, adeguatezza, funzionalità e affidabilità del complessivo sistema dei controlli interni, di gestione dei rischi e del quadro di riferimento per la determinazione della propensione al rischio della Banca (*Risk Appetite Framework*), affinché gli stessi risultino coerenti con lo sviluppo e le dimensioni dell'attività sociale, nonché ai particolari obblighi e vincoli ai quali la Banca è soggetta; in proposito è stata posta attenzione all'attività di analisi delle diverse tipologie di rischio ed alle modalità adottate per la loro gestione e il loro controllo, con specifica attenzione al processo interno di determinazione dell'adeguatezza patrimoniale ed al processo di gestione del rischio di liquidità (indicatori patrimoniali e di liquidità inclusi nel *Risk Appetite Framework* e monitorati nel "Desk Trimestrale"). È stata inoltre verificata la corretta allocazione gerarchico – funzionale delle funzioni aziendali di controllo a seguito della riorganizzazione del sistema dei controlli interni derivanti dall'adesione al Gruppo Bancario Cooperativo Cassa Centrale Banca;
- Ha verificato, alla luce di quanto disposto dalle Autorità di Vigilanza in tema di sistemi di remunerazione e incentivazione, l'adeguatezza e la rispondenza al quadro normativo delle politiche e delle prassi di remunerazione adottate dalla Banca;
- Ha vigilato sulla completezza, adeguatezza, funzionalità e affidabilità del piano di continuità operativa adottato dalla Banca;
- Ha svolto la funzione di Organismo di Vigilanza, in base alla delibera del Consiglio di Amministrazione della Banca Ter Credito Cooperativo FVG del 2 gennaio 2018 rinnovata il 10 maggio 2021, e nell'espletamento di tale funzione ha vigilato sull'efficacia del

Modello di Organizzazione, Gestione e Controllo ai sensi del D.Lgs. n. 231/2001 e dei suoi adeguamenti in accordo all'evoluzione normativa; dalle attività svolte non sono emerse criticità rispetto al modello organizzativo adottato che debbano essere evidenziate nella presente relazione;

- Ha verificato che la Banca non ha previsto la distribuzione di dividendi, garantendo così una politica conservativa del patrimonio, tale da consentire il pieno rispetto dei requisiti di capitale attuali e prospettici, anche tenuto conto degli effetti legati all'applicazione – a regime – del framework prudenziale introdotto a seguito del recepimento di Basilea 3, ciò alla luce anche di quanto raccomandato dalle Autorità di Vigilanza in tema di distribuzione degli stessi.

Vi evidenziamo che al Collegio Sindacale non sono pervenute denunce ex art. 2408 del Codice civile o esposti di altra natura meritevoli di interesse in questa sede.

Dalla nostra attività di controllo e verifica non sono emersi fatti significativi tali da richiedere la segnalazione ai competenti Organi di controllo e vigilanza o la menzione nella presente relazione.

Il Collegio, dopo la nomina dell'Assemblea degli Azionisti del 7 maggio 2021, ha verificato la sussistenza dei requisiti in capo ai componenti del Collegio Sindacale, effettivi e supplenti, riscontrando il possesso dei requisiti previsti, oltre che dalle norme dello Statuto e del Codice civile, dall'articolo 26 del Testo Unico Bancario ("TUB"), dal Regolamento emanato dal Ministero dell'Economia e delle Finanze con decreto n. 169/2020 (il "Regolamento"), nonché, stante l'appartenenza della Banca al Gruppo Bancario Cooperativo Cassa Centrale Banca, delle indicazioni in materia provenienti dalla Banca Centrale Europea, dall'European Banking Authority e dalla regolamentazione di Gruppo e interna della Banca. Nei primi mesi del 2022 ed a settembre 2022, ha svolto il processo di autovalutazione in modo autonomo e senza l'ausilio di consulenti esterni, avendo anche riguardo ai requisiti richiesti dalla normativa in termini di conoscenze e competenze, onorabilità, professionalità, disponibilità di tempo, indipendenza e assenza di cause di incompatibilità e decadenza; i risultati di tale processo hanno portato ad un giudizio di adeguatezza sulla composizione quali-quantitativa e sono stati presentati al Consiglio di Amministrazione.

Come già riferito nelle relazioni relative agli esercizi precedenti, in data 26 marzo 2020 il Collegio Sindacale ha provveduto alla stesura della Proposta motivata per il conferimento dell'incarico di Revisione Legale dei conti ai sensi dell'art. 13, comma 1, D.lgs. 27 gennaio 2010, n. 39, conferito alla società Deloitte & Touche S.p.A. per il periodo 2020-2028 con delibera dell'Assemblea dei soci del 29 giugno 2020.

Il Collegio Sindacale, in qualità di Comitato per il Controllo Interno e la Revisione Contabile ha monitorato l'attività di revisione del bilancio d'esercizio attraverso un dialogo costante e periodici incontri con i Responsabili della revisione nel corso dell'esercizio e fino alla data di completamento dell'attività di revisione.



Nel corso degli incontri effettuati, il Collegio Sindacale ha aggiornato i Responsabili della revisione in relazione all'attività di vigilanza svolta, ai relativi esiti ed ai fatti rilevanti e significativi di BancaTer.

### Osservazioni in ordine al bilancio d'esercizio

Il Collegio ha vigilato sull'impostazione generale data al Bilancio e sulla sua conformità alla legge ed al rispetto della normativa specifica per la redazione dei bilanci bancari.

Il progetto di bilancio, che è composto dagli schemi dello stato patrimoniale, del conto economico, del prospetto della redditività complessiva, dei prospetti delle variazioni del patrimonio netto, del rendiconto finanziario e dalla nota integrativa e dalle relative informazioni comparative, è redatto in conformità ai principi contabili internazionali emanati dallo IASB e omologati dall'Unione Europea, è stato sottoposto alla revisione legale dalla società Deloitte & Touche S.p.A. e può essere riassunto nelle seguenti risultanze:

#### Stato patrimoniale al 31 dicembre 2022

Attivo	<u>2.028.706.694</u>
Debiti fondi e passività	1.857.577.659
Capitale, sovrapprezzi e riserve	162.140.087
Utile dell'esercizio	8.988.948
Totale del passivo e del patrimonio netto	<u>2.028.706.694</u>

#### Conto economico al 31 dicembre 2022

Utile dell'operatività corrente al lordo delle imposte	10.382.780
Imposte sul reddito dell'esercizio dell'operatività corrente	(1.393.832)
Utile/Perdita dei gruppi di attività in via di dismissione al netto delle imposte	<u>8.988.948</u>
Utile dell'esercizio	<u>8.988.948</u>

La nota integrativa, poi, contiene le ulteriori informazioni ritenute utili per una rappresentazione più completa degli accadimenti aziendali e per una migliore comprensione dei dati di bilancio ed è altresì integrata con appositi dati ed informazioni, anche con riferimento a specifiche previsioni di legge o regolamentari. In tale ottica, la stessa fornisce le informazioni richieste da altre norme del Codice civile e dalla regolamentazione secondaria cui la Banca è soggetta, nonché altre informazioni ritenute opportune dall'organo amministrativo per rappresentare in modo veritiero e corretto la situazione patrimoniale, economica e finanziaria della Banca.

Unitamente ai dati al 31 dicembre 2022, gli schemi del bilancio includono, laddove richiesto dalle Istruzioni emanate dalla Banca d'Italia (Circolare n. 262/2005), anche quelli al 31 dicembre 2021.

Nel corso delle verifiche eseguite il Collegio Sindacale ha proceduto anche ad incontri periodici con la Società incaricata della revisione legale, prendendo così atto del lavoro svolto dalla

*rev*  
*du*  
*[Signature]*

medesima e procedendo allo scambio reciproco di informazioni nel rispetto dell'art. 2409-septies del Codice civile.

Per quanto concerne le voci del bilancio presentato alla Vostra attenzione il Collegio Sindacale ha effettuato i controlli necessari per poter formulare le conseguenti osservazioni, così come richiesto dalle "Norme di comportamento del Collegio Sindacale" emanate dal Consiglio Nazionale dei Dottori Commercialisti e degli Esperti Contabili.

Tali controlli hanno interessato, in particolare, i principi di redazione e i criteri di valutazione, con attenzione specifica al tema degli accantonamenti, adottati dagli Amministratori e l'osservanza del principio di prudenza.

Il nostro esame del Bilancio è stato svolto secondo le richiamate Norme e con particolare riferimento alle disposizioni che disciplinano il bilancio di esercizio, con riferimento: ai principi contabili internazionali IAS/IFRS emanati dall'International Accounting Standards Board (IASB) ed ai relativi documenti interpretativi emanati dall'International Financial Reporting Interpretations Committee (IFRIC), omologati dalla Commissione Europea ed in vigore alla data di riferimento del bilancio; al Framework for the Preparation and Presentation of Financial Statement ("quadro sistematico per la preparazione e presentazione del bilancio") emanato dallo IASB, con particolare riguardo al principio fondamentale della prevalenza della sostanza sulla forma, nonché al concetto della rilevanza e della significatività dell'informazione; alle istruzioni contenute nella Circolare della Banca d'Italia n. 262/2005; ai documenti sull'applicazione degli IFRS in Italia predisposti dall'Organismo Italiano di Contabilità (O.I.C) nonché alle precisazioni inviate dalla Banca d'Italia.

Dai riscontri effettuati non sono emerse discordanze rispetto alle norme che regolano la redazione del bilancio e rispetto all'applicazione dei principi contabili internazionali.

Il Collegio, nella sua veste di Comitato per il controllo interno e la revisione contabile, ha poi esaminato la Relazione aggiuntiva, di cui all'art. 19 del D.Lgs 39/2010 ed all'art. 11 del Regolamento (UE) n. 537/2014, rilasciata dalla società di Deloitte & Touche S.p.A. in data 12 aprile 2023, da cui si evince l'assenza di carenze significative del sistema di controllo interno inerente il processo di informativa finanziaria della Banca e contenente la dichiarazione, ai sensi dell'art. 6, paragrafo 2, lett. a) del Regolamento (UE) n. 537/2014, che la Società medesima e i partner, i membri dell'alta direzione e i dirigenti che hanno effettuato la revisione legale dei conti sono indipendenti dalla Banca.

In data 12 aprile 2023 la società di revisione legale Deloitte & Touche S.p.A. ha emesso, ai sensi degli artt. 14 del D.Lgs. N. 39/2010 e del Regolamento (UE) n. 537 del 2016, una relazione senza rilievi sul bilancio al 31 dicembre 2022. Detta relazione evidenzia che il bilancio d'esercizio è stato redatto in conformità agli International Financial Reporting Standards (IFRS) adottati dall'Unione Europea nonché ai provvedimenti emanati in attuazione dell'art. 43 del D.Lgs 136/15; esso fornisce una rappresentazione veritiera e corretta della situazione patrimoniale e finanziaria della Banca, del risultato economico e dei flussi di cassa per l'esercizio con chiusura 31 dicembre 2022. Inoltre, detto documento evidenzia che la Relazione

sulla gestione presentata agli Amministratori è coerente con il bilancio d'esercizio della Banca al 31 dicembre 2022 ed è stata redatta in conformità alle norme di legge.

Il Collegio Sindacale, in ottemperanza alle disposizioni di cui all'art. 2 Legge n.59/1992 e dell'art. 2545 Codice civile, comunica di condividere i criteri seguiti dal Consiglio di Amministrazione nella gestione sociale per il conseguimento degli scopi mutualistici in conformità col carattere cooperativo della Banca e dettagliati nella Relazione sulla gestione presentata dagli stessi Amministratori.

## **Conclusioni**


Considerando le risultanze dell'attività da noi svolta e il giudizio espresso nella relazione di revisione rilasciata dal soggetto incaricato della revisione legale dei conti, il Collegio Sindacale esprime parere favorevole all'approvazione del bilancio dell'esercizio chiuso al 31 dicembre 2022.

Il Collegio Sindacale concorda con la proposta di destinazione del risultato di esercizio formulata dagli Amministratori.

Udine, 13 aprile 2023

IL COLLEGIO SINDACALE

Dottorssa Nicoletta Del Piero, Presidente



Avvocato Marino Ferro, Sindaco Effettivo



Avvocato Luca Francescon, Sindaco Effettivo

